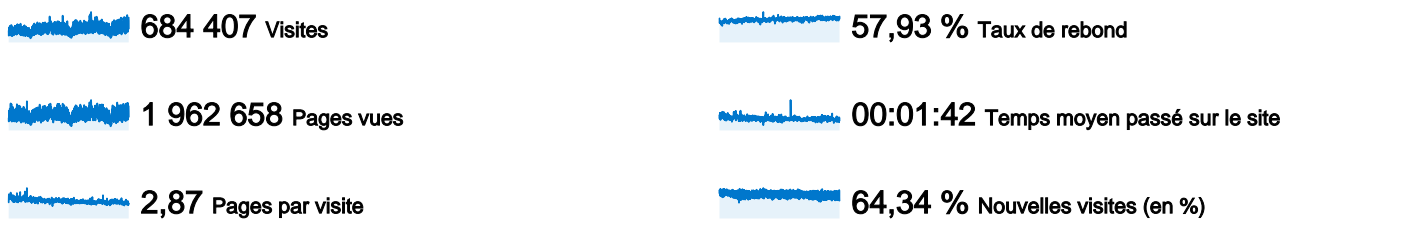
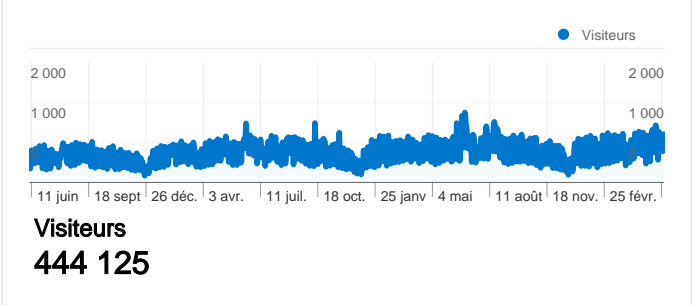


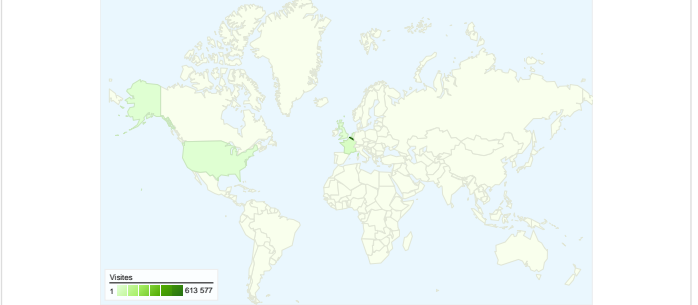
**Fréquentation du site**



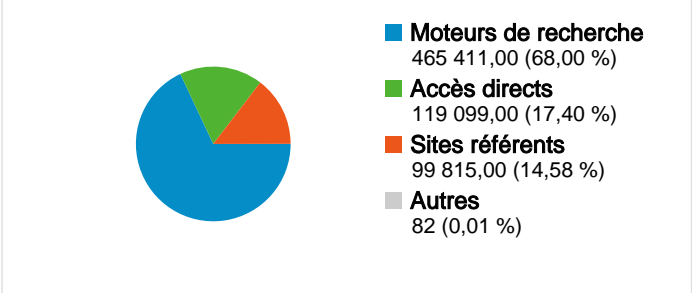
**Vue d'ensemble des visiteurs**



**Synthèse géographique**



**Vue d'ensemble des sources de trafic**



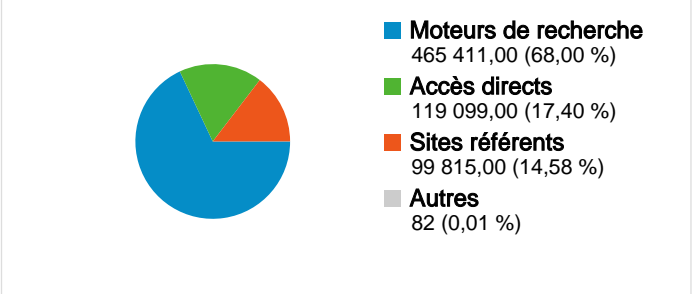
**Vue d'ensemble du contenu**

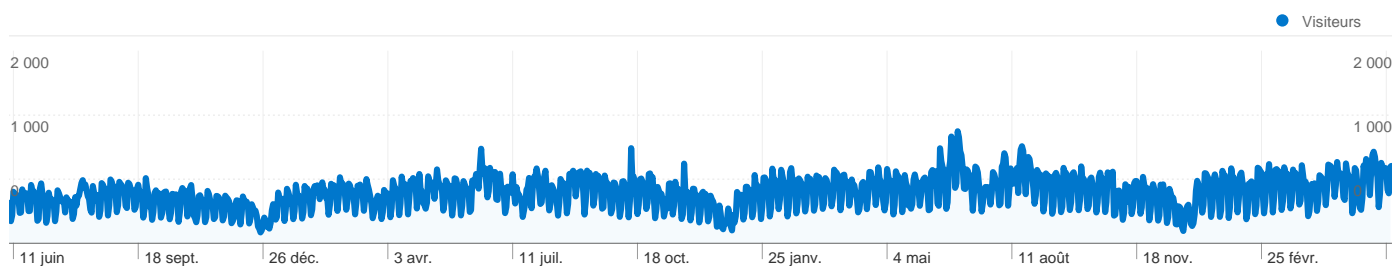
Pages	Pages vues	Pages vues (en %)
/	184 042	9,39 %
/http://www.brabantwallon.be/	137 775	7,03 %
/fr/Tourisme-et-	82 832	4,23 %
/fr/economie-et-	45 353	2,31 %
/fr/Tourisme-et-	35 605	1,82 %

**Détail des pages par titre**

Titre de la page	Pages vues	Visites (en %)
Province du Brabant wallon	332 011	16,92 %
Résultats de la recherche	295 459	15,05 %
Domaine provincial du Bois	83 390	4,25 %
Rechercher	66 037	3,36 %
Actualités complètes	57 095	2,91 %

**Vue d'ensemble des sources de trafic**





**444 125 internautes ont visité ce site.**


 **684 407** Visites

 **444 125** Visiteurs uniques absolus

 **1 962 658** Pages vues

 **2,87** Nombre moyen de pages vues

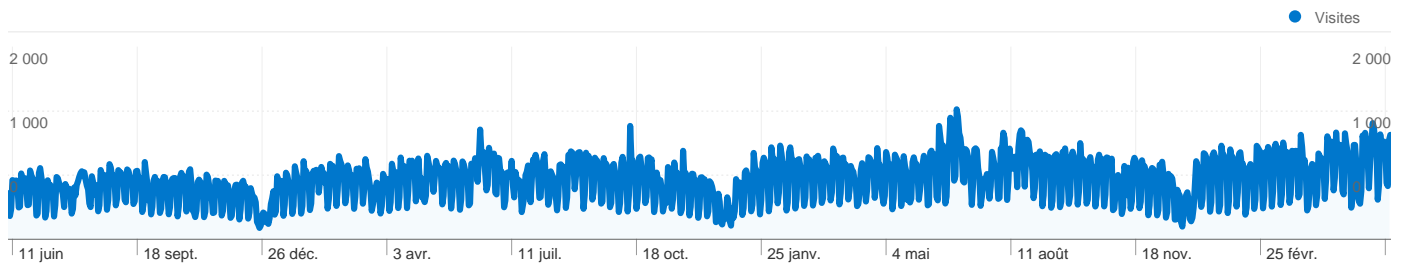
 **00:01:42** Temps passé sur le site

 **57,93 %** Taux de rebond

 **64,34 %** Nouvelles visites


## Profil technique


Navigateur	Visites	Visites (en %)	Vitesse de connexion	Visites	Visites (en %)
Internet Explorer	531 423	77,65 %	DSL	481 415	70,34 %
Firefox	117 227	17,13 %	Unknown	79 525	11,62 %
Safari	22 153	3,24 %	Cable	71 122	10,39 %
Chrome	7 985	1,17 %	T1	45 352	6,63 %
Mozilla	2 835	0,41 %	Dialup	6 604	0,96 %



L'ensemble des sources de trafic a généré 684 407 visites au total.

 17,40 % Trafic direct

 14,58 % Sites de référence

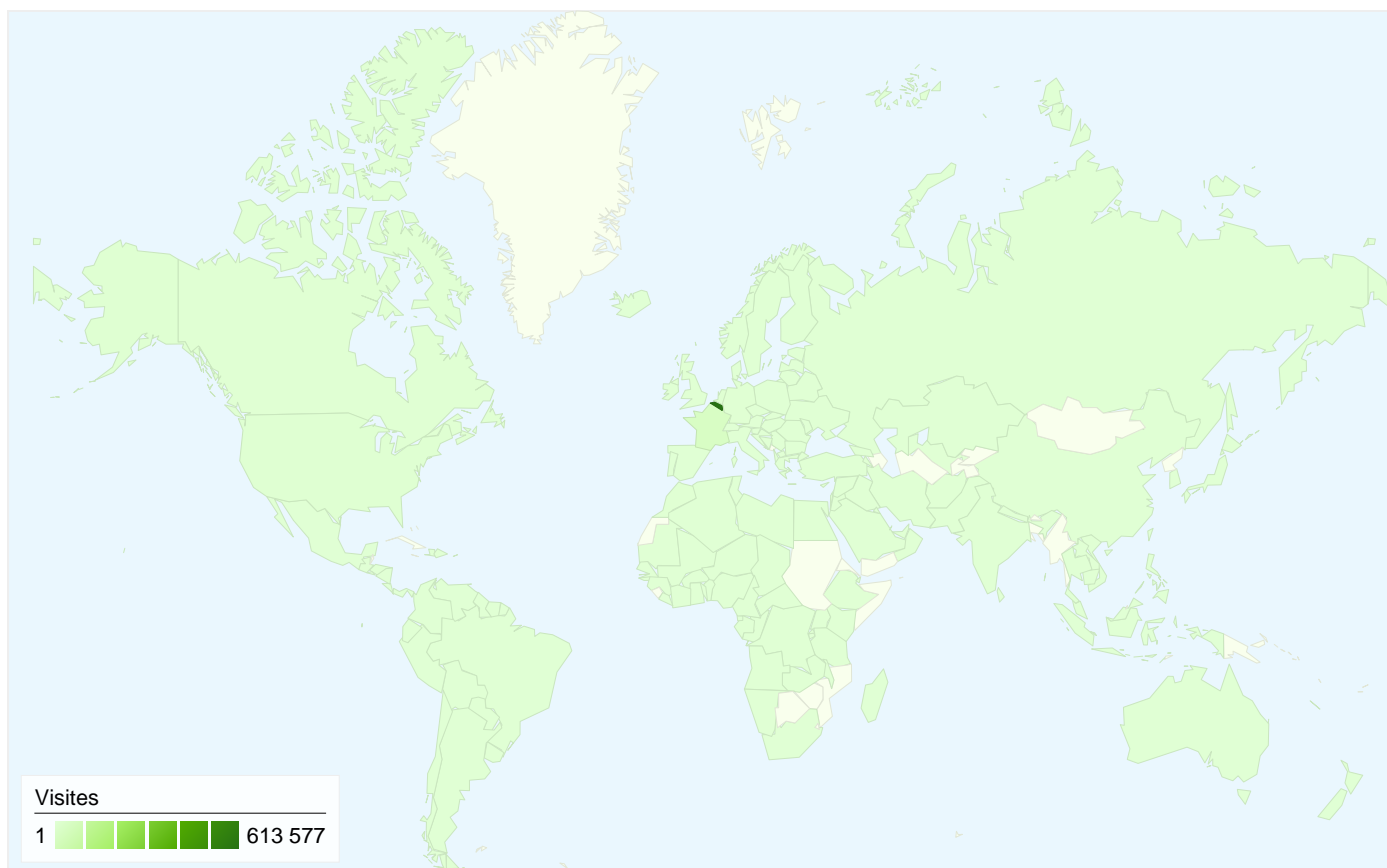
 68,00 % Moteurs de recherche



<span style="color: blue;">■</span> Moteurs de recherche	465 411,00 (68,00 %)
<span style="color: green;">■</span> Accès directs	119 099,00 (17,40 %)
<span style="color: orange;">■</span> Sites référents	99 815,00 (14,58 %)
<span style="color: gray;">■</span> Autres	82 (0,01 %)

## Principales sources de trafic

Sources	Visites	Visites (en %)	Mots clés	Visites	Visites (en %)
google (organic)	447 152	65,33 %	brabant wallon	27 750	5,96 %
(direct) ((none))	119 099	17,40 %	bois des reves	18 689	4,02 %
wallonie.be (referral)	7 169	1,05 %	province du brabant wallon	16 168	3,47 %
portail:8080 (referral)	6 738	0,98 %	province brabant wallon	11 338	2,44 %
live (organic)	4 894	0,72 %	bois des rêves	9 503	2,04 %

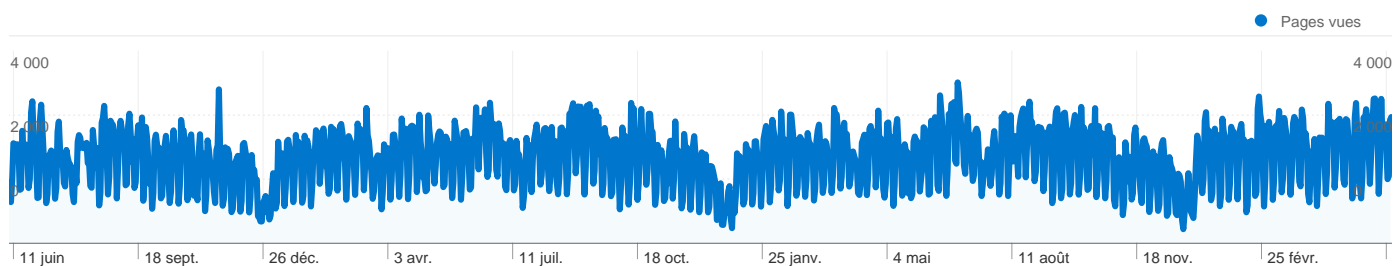


**684 407 visites, provenant de 164 pays/territoires.**

## Fréquentation du site

Visites	Pages par visite	Temps moyen passé sur le site	Nouvelles visites (en %)	Taux de rebond	
<b>684 407</b> Total du site (en %) : 100,00 %	<b>2,87</b> Moyenne du site : 2,87 (0,00 %)	<b>00:01:42</b> Moyenne du site : 00:01:42 (0,00 %)	<b>64,28 %</b> Moyenne du site : 64,34 % (-0,08 %)	<b>57,93 %</b> Moyenne du site : 57,93 % (0,00 %)	
Pays/Territoire	Visites	Pages par visite	Temps moyen passé sur le site	Nouvelles visites (en %)	Taux de rebond
Belgium	<b>613 577</b>	2,94	00:01:46	61,30 %	56,60 %
France	<b>30 521</b>	2,00	00:00:49	92,74 %	72,44 %
United States	<b>5 113</b>	1,73	00:01:25	93,43 %	81,99 %
Netherlands	<b>4 514</b>	3,05	00:01:31	85,31 %	56,36 %
United Kingdom	<b>3 453</b>	2,99	00:01:41	77,44 %	52,01 %
Germany	<b>3 263</b>	2,90	00:01:35	84,71 %	58,78 %
Canada	<b>3 189</b>	1,72	00:00:49	95,86 %	76,70 %
Luxembourg	<b>3 174</b>	2,99	00:01:45	79,80 %	55,51 %
Morocco	<b>2 645</b>	1,51	00:00:55	93,42 %	80,23 %
Algeria	<b>1 587</b>	1,50	00:01:33	93,51 %	77,76 %

De 1 à 10 sur 164



Les pages de ce site ont été consultées 1 962 658 fois au total.

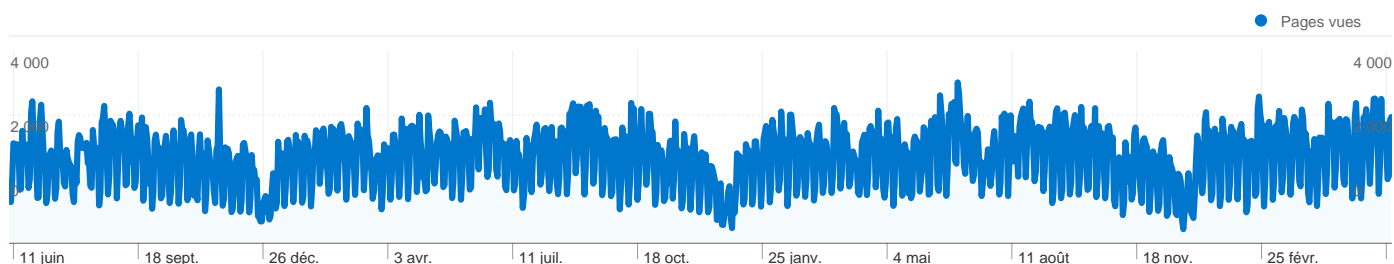
 1 962 658 Pages vues

 1 449 842 Consultations uniques

 57,93 % Taux de rebond

## Pages les plus consultées

Pages	Pages vues	Pages vues (en %)
/	184 042	9,39 %
/http://www.brabantwallon.be/	137 775	7,03 %
/fr/Tourisme-et-loisirs/domaines-provinciaux/domaine-	82 832	4,23 %
/fr/economie-et-emploi/emploi.html	45 353	2,31 %
/fr/Tourisme-et-loisirs/domaines-provinciaux/domaine-	35 605	1,82 %

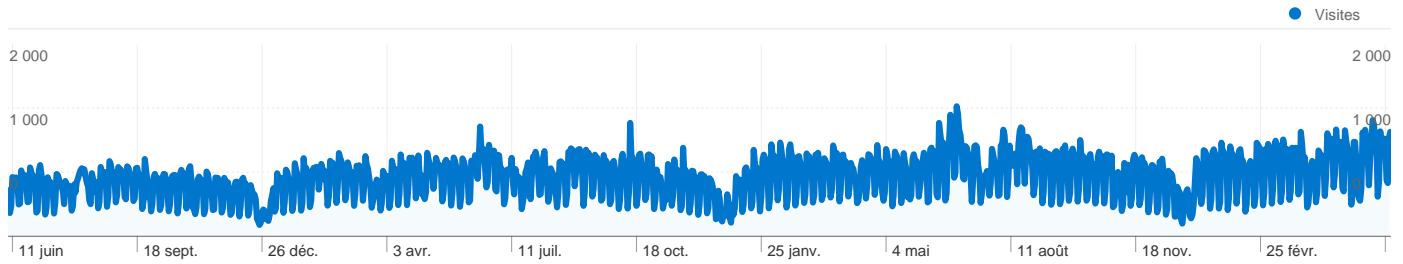


722 titres de page ont été consulté(e)s 1 962 658 fois.

## Performances des pages


Titre de la page	Pages vues	Consultations uniques	Temps moyen passé sur la page	Taux de rebond	Sorties (en %)	Indice de valeur
Province du Brabant wallon	332 011	266 721	00:00:59	52,92 %	50,22 %	0,00 \$US
Résultats de la recherche	295 459	209 053	00:00:45	43,01 %	22,00 %	0,00 \$US
Domaine provincial du Bois des Rêves	83 390	60 588	00:02:02	65,73 %	59,83 %	0,00 \$US
Rechercher	66 037	53 738	00:00:29	47,64 %	19,27 %	0,00 \$US
Actualités complètes	57 095	45 450	00:01:17	65,79 %	41,17 %	0,00 \$US
Agenda	50 841	35 499	00:00:30	43,55 %	16,07 %	0,00 \$US
Emploi	45 622	28 848	00:00:46	56,50 %	27,68 %	0,00 \$US
Domaine provincial d'Hélécine	35 766	26 267	00:01:35	56,88 %	49,43 %	0,00 \$US
l'Agenda complet	35 689	29 179	00:01:09	69,41 %	54,64 %	0,00 \$US
Logement	34 826	25 912	00:00:48	38,31 %	24,12 %	0,00 \$US


De 1 à 10 sur 722



L'ensemble des sources de trafic a généré 684 407 visites au total.

 17,40 % Trafic direct

 14,58 % Sites de référence

 68,00 % Moteurs de recherche



<span style="color: blue;">■</span> Moteurs de recherche	465 411,00 (68,00 %)
<span style="color: green;">■</span> Accès directs	119 099,00 (17,40 %)
<span style="color: orange;">■</span> Sites référents	99 815,00 (14,58 %)
<span style="color: gray;">■</span> Autres	82 (0,01 %)

## Principales sources de trafic

Sources	Visites	Visites (en %)	Mots clés	Visites	Visites (en %)
google (organic)	447 152	65,33 %	brabant wallon	27 750	5,96 %
(direct) ((none))	119 099	17,40 %	bois des reves	18 689	4,02 %
wallonie.be (referral)	7 169	1,05 %	province du brabant wallon	16 168	3,47 %
portail:8080 (referral)	6 738	0,98 %	province brabant wallon	11 338	2,44 %
live (organic)	4 894	0,72 %	bois des rêves	9 503	2,04 %