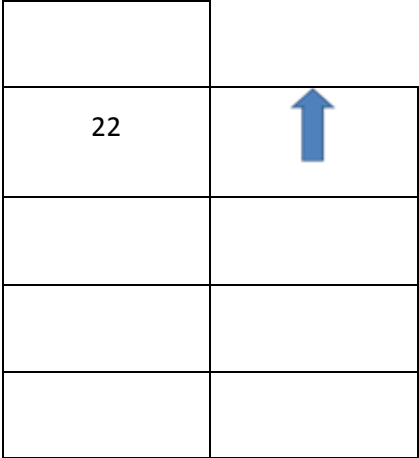
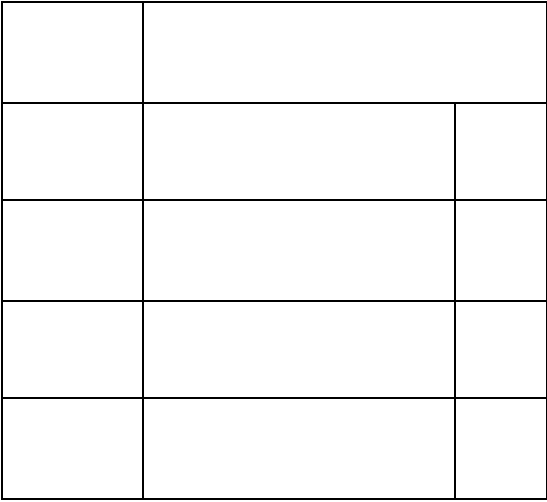



N° : BLC-21/22-P7		Balise une direction	Panneau additionnel : 3									
<u>Situation actuelle :</u> Type de poteau : Diamètre : mm Situation : - Hauteur disponible : Type sol : Sol meuble / non rev Autres :	1 	Taille : 215 x										
<u>Réalisation :</u> <table border="1" data-bbox="94 608 763 946"> <thead> <tr> <th>Poteau existant</th> <th>Nouveau Poteau</th> </tr> </thead> <tbody> <tr> <td>Rehausser Non</td> <td>Hauteur (cm) : 253</td> </tr> <tr> <td>Nb cm :</td> <td>Douille : Non</td> </tr> <tr> <td>Hauteur libre à respecter (cm) :150..</td> <td>Socle béton : Oui</td> </tr> <tr> <td>Balisage local à replacer : Non</td> <td>Hauteur libre à respecter (cm) : 220</td> </tr> </tbody> </table>	Poteau existant	Nouveau Poteau	Rehausser Non	Hauteur (cm) : 253	Nb cm :	Douille : Non	Hauteur libre à respecter (cm) :150..	Socle béton : Oui	Balisage local à replacer : Non	Hauteur libre à respecter (cm) : 220	2 	Panneau additionnel : 4 Taille :
Poteau existant	Nouveau Poteau											
Rehausser Non	Hauteur (cm) : 253											
Nb cm :	Douille : Non											
Hauteur libre à respecter (cm) :150..	Socle béton : Oui											
Balisage local à replacer : Non	Hauteur libre à respecter (cm) : 220											
	Taille : 215 x	Taille :										

N° : BLC-21/22-P8

Balise une direction

Panneau additionnel :

Situation actuelle :

Type de poteau : Distributeur électri

Diamètre : **Cerclages**

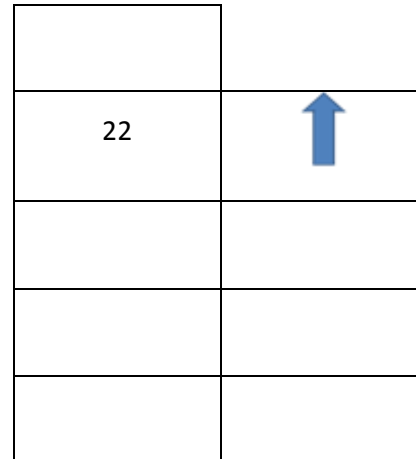
Situation : Agglomeration -

Hauteur disponible : libre

Type sol :

Autres :

1



3

Réalisation :

Poteau existant

Nouveau Poteau

Rehausser Non

Nb cm :

Hauteur libre à respecter
(cm) : 150

Cerclages

Balisage local à replacer :
Non

Hauteur (cm) :

Douille : Oui/Non

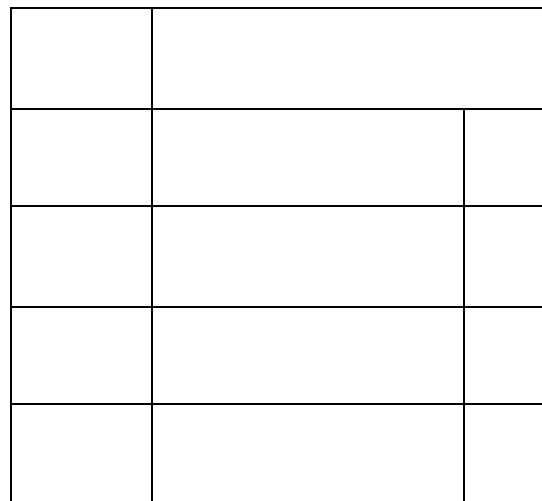
Socle béton : Oui/Non

Hauteur libre à respecter
(cm) :

Taille : 215 x

Panneau additionnel :

2



Panneau additionnel :

4



Taille : 215 x

Taille :

N° : BLC-21/22-P9

Balise une direction

Panneau additionnel :

Situation actuelle :

Type de poteau :

Diamètre :

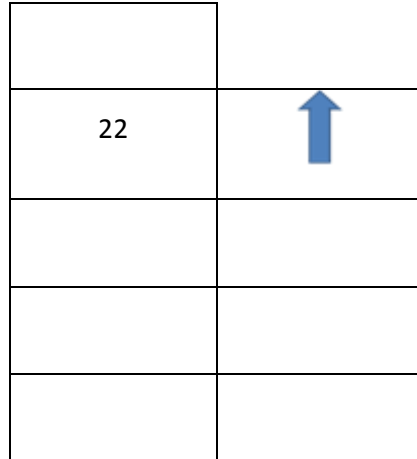
Situation : Agglomeration -

Hauteur disponible : libre

Type sol :

Autres :

1



3

Réalisation :

Poteau existant

Nouveau Poteau

Rehausser Non

Nb cm :

Hauteur libre à respecter (cm) : 150

Balisage local à replacer : Oui / Non

Hauteur (cm) : 183

Douille : Oui


Socle béton : Non

Hauteur libre à respecter (cm) : 150

Taille : 215 x

Panneau additionnel :

2



Panneau additionnel :

4



Taille : 215 x

Taille :

N° : BLC-22/21-P1

Balise une direction

Panneau additionnel :

Situation actuelle :

Type de poteau :

Diamètre : mm

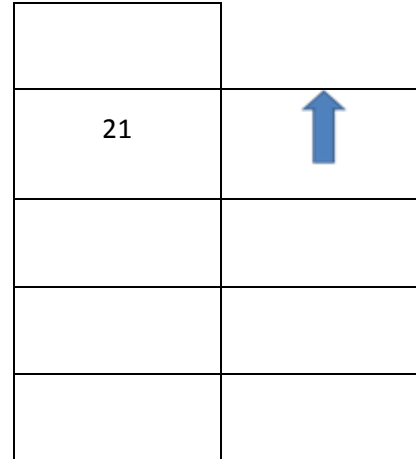
Situation : -

Hauteur disponible :

Type sol : Sol meuble / non rev

Autres :

1



3

Réalisation :

Poteau existant

Nouveau Poteau

Rehausser Oui / Non

Nb cm :

Hauteur libre à respecter

(cm) :

Balisage local à replacer :

Oui / Non

Hauteur (cm) : 183

Douille : Non

Socle béton : Oui

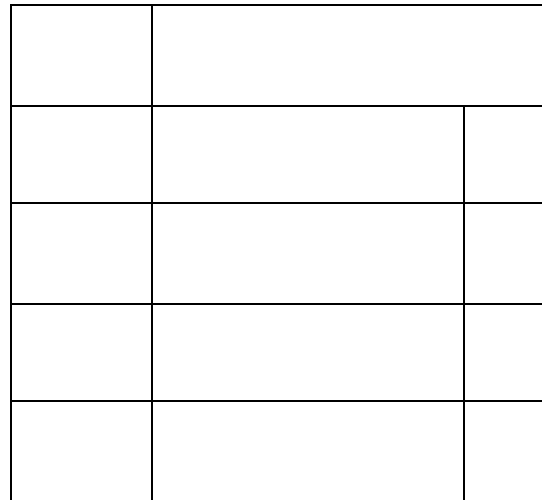
Hauteur libre à respecter

(cm) : 150

Taille : 215 x

Panneau additionnel :

2



Panneau additionnel :

4

Taille : 215 x

Taille :



N° : BLC-22/21-P2

Situation actuelle :

Type de poteau : Signalétique routier

Diamètre : 76 mm

Situation : Agglomeration -

Hauteur disponible : 220

Type sol :

Autres :

Réalisation :

Poteau existant

Nouveau Poteau

Rehausser non

Nb cm :

Hauteur libre à respecter
(cm) : 150

Balisage local à replacer :
Non

Hauteur (cm) :

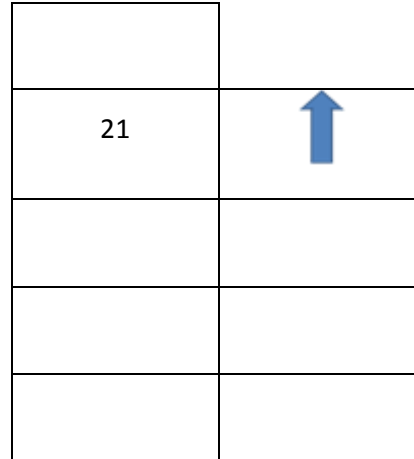
Douille : Oui/Non

Socle béton : Oui/Non

Hauteur libre à respecter
(cm) :

Balise une direction

1



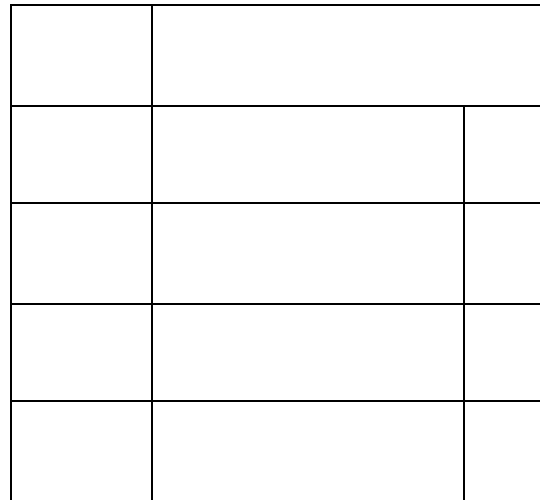
3

Panneau additionnel :

Taille : 215 x

Panneau additionnel :

2



4

Panneau additionnel :

Taille :

Taille : 215 x



N° : BLC-22/21-P4

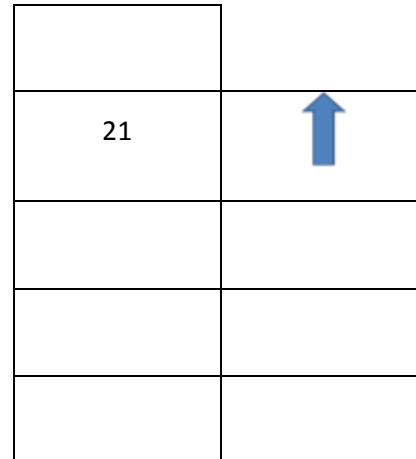
Balise une direction

Panneau additionnel :

Situation actuelle :

Type de poteau : Signalétique routier
Diamètre : 76 mm
Situation : Agglomeration -
Hauteur disponible : 200
Type sol :
Autres :

1



3

Réalisation :

Poteau existant

Nouveau Poteau

Rehausser non

Nb cm :

Hauteur libre à respecter
(cm) : 150

Balisage local à replacer :
Non

Hauteur (cm) :

Douille : Oui/Non

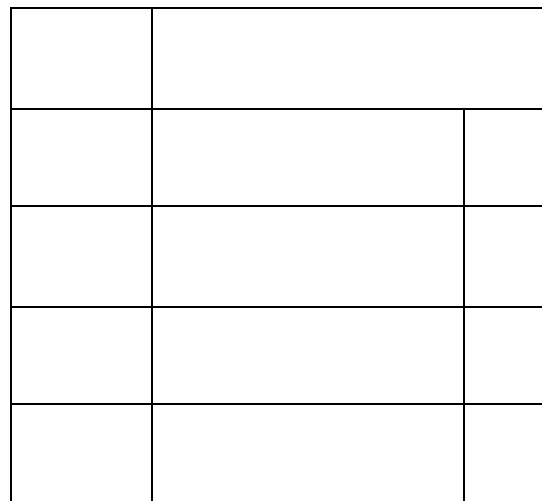
Socle béton : Oui/Non

Hauteur libre à respecter
(cm) :

Taille : 215 x

Panneau additionnel :

2



Panneau additionnel :

4



Taille : 215 x

Taille :

N° : BLC-22/23-P1

Balise une direction

Panneau additionnel :

Situation actuelle :

Type de poteau :

Diamètre : mm

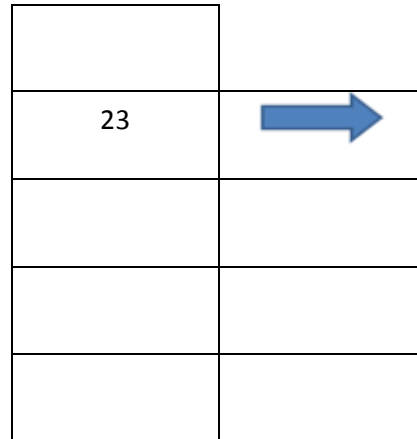
Situation : -

Hauteur disponible :

Type sol : Sol meuble / non rev

Autres :

1



3

Réalisation :

Poteau existant

Nouveau Poteau

Rehausser Oui / Non

Nb cm :

Hauteur libre à respecter

(cm) :

Balisage local à replacer :

Oui / Non

Hauteur (cm) : 253

Douille : Non

Socle béton : Oui

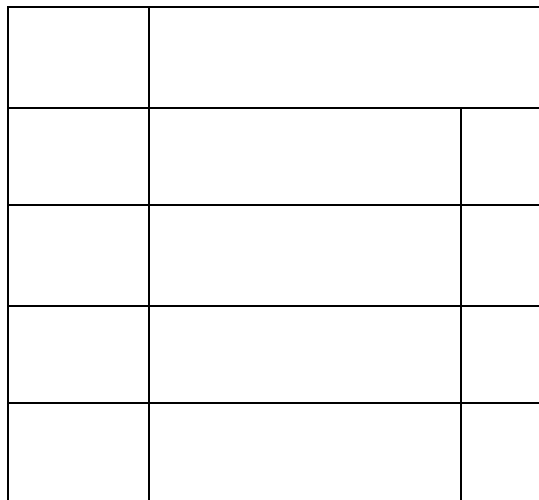
Hauteur libre à respecter

(cm) : 220

Taille : 215 x

Panneau additionnel :

2



Panneau additionnel :

4



Taille : 215 x

Taille :

N° : BLC-22/23-P2

Situation actuelle :

Type de poteau : Signalétique routier

Diamètre : 76 mm

Situation : Agglomeration -

Hauteur disponible : 170

Type sol :

Autres :

Réalisation :

Poteau existant

Nouveau Poteau

Rehausser Oui

Nb cm : 33

Hauteur libre à respecter (cm) : 170

Balisage local à replacer : Non

Hauteur (cm) :

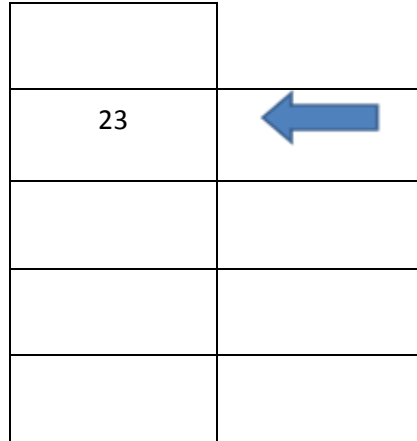
Douille : Oui/Non

Socle béton : Oui/Non

Hauteur libre à respecter (cm) :

Balise une direction

1



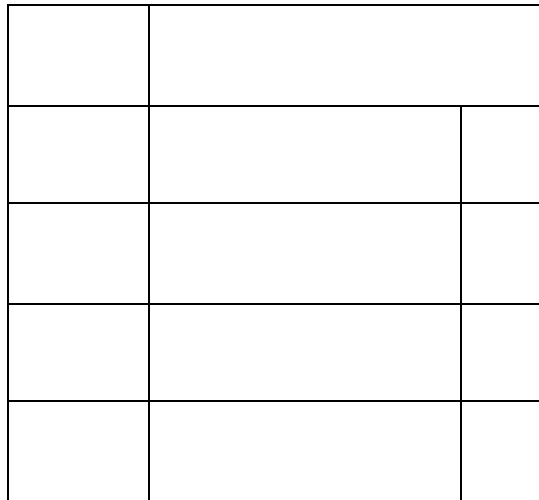
3

Panneau additionnel :

Taille : 215 x

Panneau additionnel :

2



4

Panneau additionnel :

Taille :

Taille : 215 x



N° : BLC-22/23-P3

Balise une direction

Panneau additionnel :

Situation actuelle :

Type de poteau : Distributeur électri

Diamètre : **Cerclages**

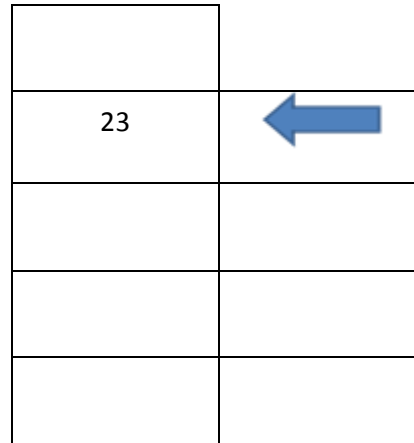
Situation : Agglomeration -

Hauteur disponible : libre

Type sol :

Autres :

1



3

Réalisation :

Poteau existant

Nouveau Poteau

Rehausser Non

Nb cm :

Hauteur libre à respecter (cm) : 150

cerclages

Balisage local à replacer :
Oui / Non

Hauteur (cm) :

Douille : Oui/Non

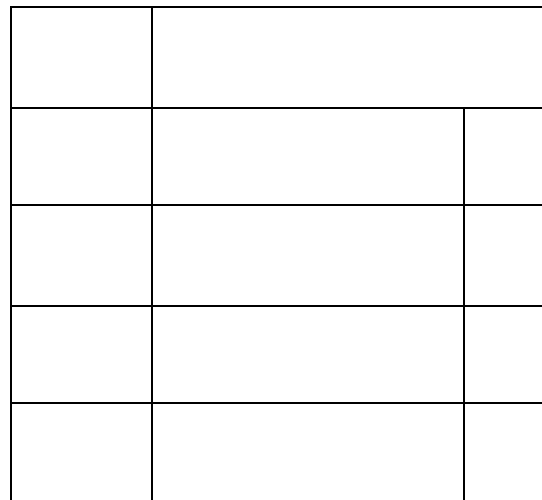
Socle béton : Oui/Non

Hauteur libre à respecter (cm) :

Taille : 215 x

Panneau additionnel :

2



Panneau additionnel :

4



Taille : 215 x

Taille :

N° : BLC-22/23-P4

Balise une direction

Panneau additionnel :

Situation actuelle :

Type de poteau :

Diamètre : mm

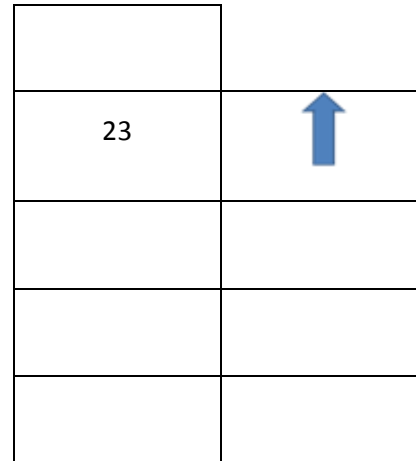
Situation : -

Hauteur disponible :

Type sol : Sol meuble / non rev

Autres :

1



3

Réalisation :

Poteau existant

Nouveau Poteau

Rehausser Non

Nb cm :

Hauteur libre à respecter (cm) :150.....

Balisage local à replacer : Non

Hauteur (cm) : 183

Douille : Non

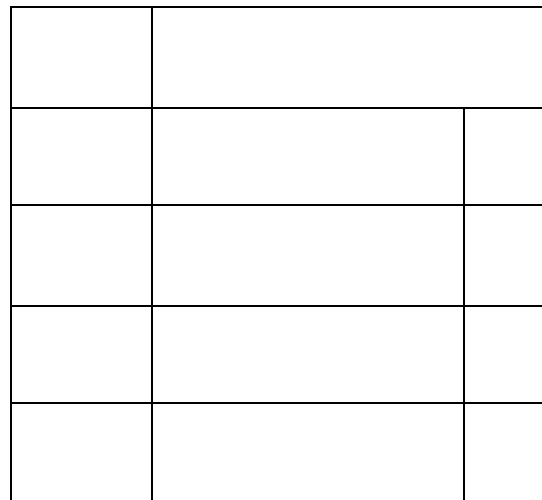
Socle béton : Oui

Hauteur libre à respecter (cm) : 150

Taille : 215 x

Panneau additionnel :

2



Panneau additionnel :

4



Taille : 215 x

Taille :

N° : BLC-22/26-P1

Balise une direction

Panneau additionnel :

Situation actuelle :

Type de poteau :

Diamètre : mm

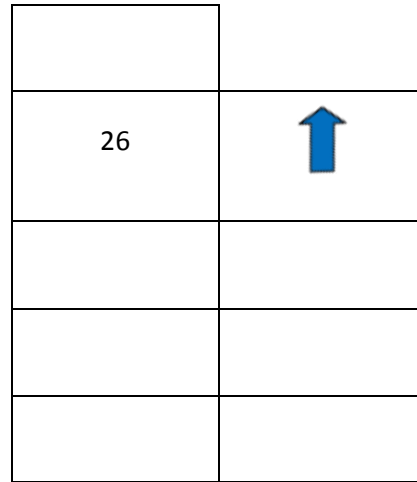
Situation : -

Hauteur disponible :

Type sol : Sol meuble / non rev

Autres :

1



3

Réalisation :

Poteau existant

Nouveau Poteau

Rehausser Non

Nb cm :

Hauteur libre à respecter (cm) : ...180.....

Balisage local à replacer : Non

Hauteur (cm) : 183

Douille : Non

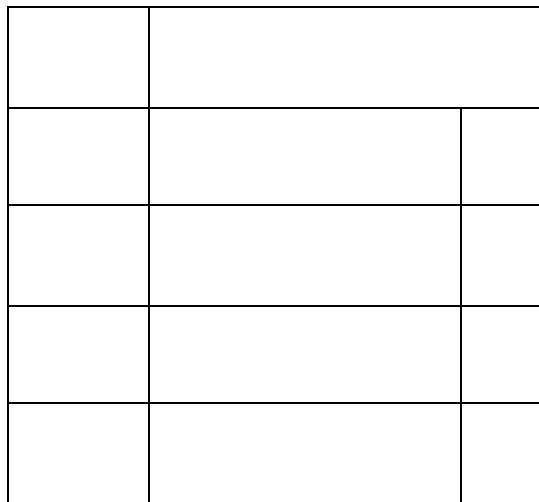
Socle béton : Oui

Hauteur libre à respecter (cm) : 150

Taille : 215 x

Panneau additionnel :

2



Panneau additionnel :

4



Taille : 215 x

Taille :

N° : BLC-22/26-P4

Balise une direction

Panneau additionnel :

Situation actuelle :

Type de poteau :

Diamètre : mm

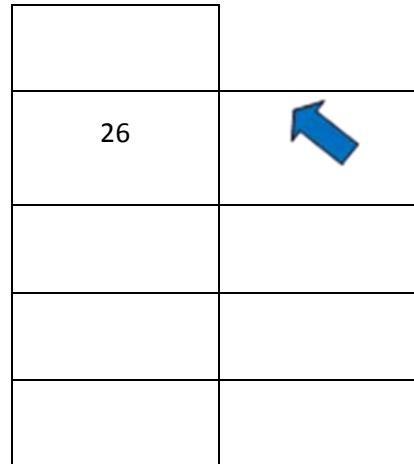
Situation : -

Hauteur disponible :

Type sol : Sol meuble / non rev

Autres :

1



3

Réalisation :

Poteau existant

Nouveau Poteau

Rehausser Oui / Non

Nb cm :

Hauteur libre à respecter

(cm) :

Balisage local à replacer :

Oui / Non

Hauteur (cm) : 183

Douille : Non

Socle béton : Oui

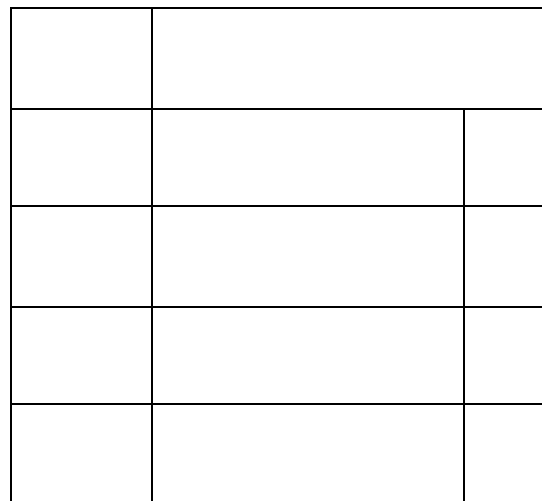
Hauteur libre à respecter

(cm) : 150

Taille : 215 x

Panneau additionnel :

2



Panneau additionnel :

4



Taille : 215 x

Taille :

N° : BLC-22/26-P6bis

Situation actuelle :

Type de poteau : Signalétique routier

Diamètre : 76 mm

Situation : Rase campagne -

Hauteur disponible : 200

Type sol :

Autres :

Réalisation :

Poteau existant

Nouveau Poteau

Rehausser Non

Nb cm :

Hauteur libre à respecter (cm) : 150

Balisage local à replacer : Non

Hauteur (cm) :

Douille : Oui/Non

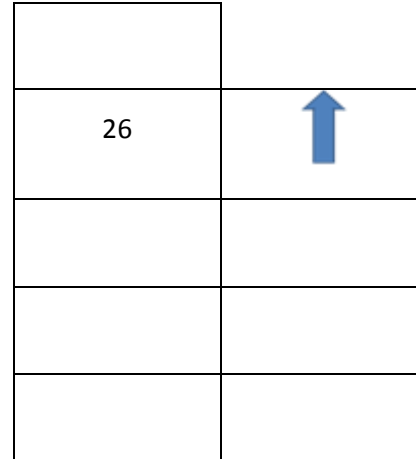
Socle béton : Oui/Non

Hauteur libre à respecter (cm) :



Balise de rappel

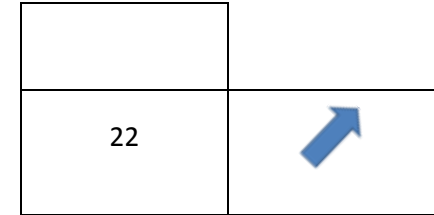
1



Panneau additionnel :

3


A PLACER AU DOS, VENANT DE 26



Taille : 215 x 330

Panneau additionnel :

2

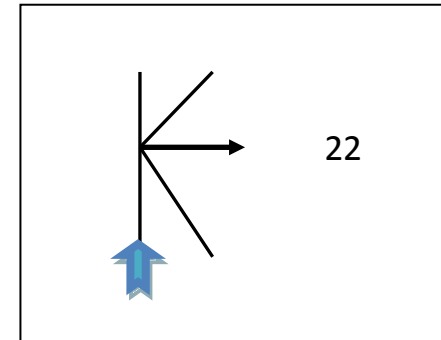


Taille : 215 x

Panneau additionnel :

4

A PLACER AU DOS



Taille : 250*100

N° : BLC-22/26-P8

Situation actuelle :

Type de poteau :

Diamètre : mm

Situation : -

Hauteur disponible :

Type sol : Sol meuble / non rev

Autres :

Réalisation :

Poteau existant

Nouveau Poteau

Rehausser Oui / Non

Nb cm :

Hauteur libre à respecter

(cm) :

Balisage local à replacer :

Oui / Non

Hauteur (cm) : 229

Douille : Non

Socle béton : Oui

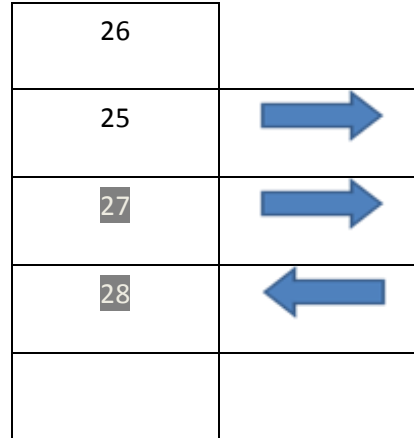
Hauteur libre à respecter

(cm) : 150



Balise une direction

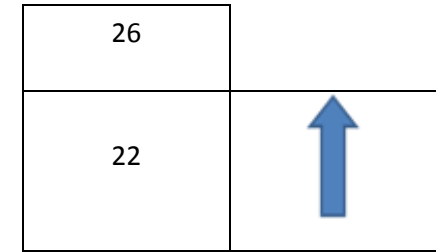
1



Panneau additionnel :

3

A PLACER AU VERSO, VENANT DE 26



Taille : 215 x

Panneau additionnel :

2

26	Hallerbos	
25	Landuyt	1,8
27	Hallerbos	2,8
28	Lembeek	3,4

Taille : 215 x 150

Panneau additionnel :

4

Taille :

N° : BLC-23/22-P1

Balise une direction

Panneau additionnel :

Situation actuelle :

Type de poteau : Distributeur électri

Diamètre : **Cerclages**

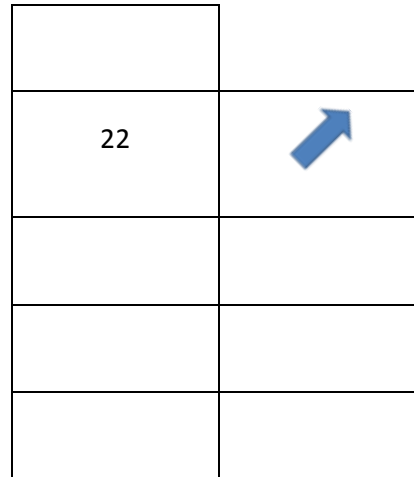
Situation : Agglomeration -

Hauteur disponible : libre

Type sol :

Autres :

1



3

Réalisation :

Poteau existant

Nouveau Poteau

Rehausser Non

Nb cm :

Hauteur libre à respecter (cm) : 220

Cerclages

Balisage local à replacer :
Oui / Non

Hauteur (cm) :

Douille : Oui/Non

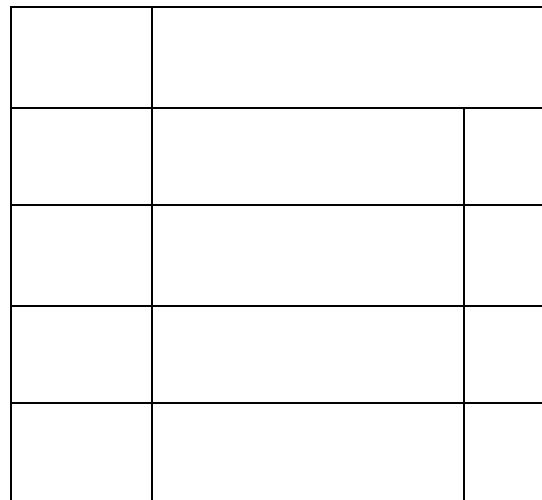
Socle béton : Oui/Non

Hauteur libre à respecter (cm) :

Taille : 215 x

Panneau additionnel :

2



Panneau additionnel :

4



Taille : 215 x

Taille :

N° : BLC-23/22-P2

Situation actuelle :

Type de poteau :

Diamètre : 51 mm

Situation : -

Hauteur disponible :

Type sol : Sol meuble / non rev

Autres :

Réalisation :

Poteau existant

Nouveau Poteau

Rehausser Non

Nb cm :

Hauteur libre à respecter (cm) : 150

Balisage local à replacer : Oui / Non

Hauteur (cm) : 253

Douille : Non

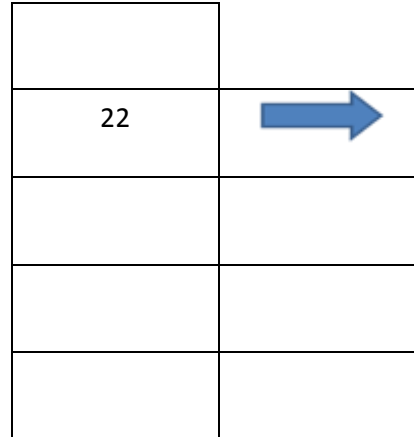
Socle béton : Oui

Hauteur libre à respecter (cm) : 220

Balise une direction

Panneau additionnel :

1

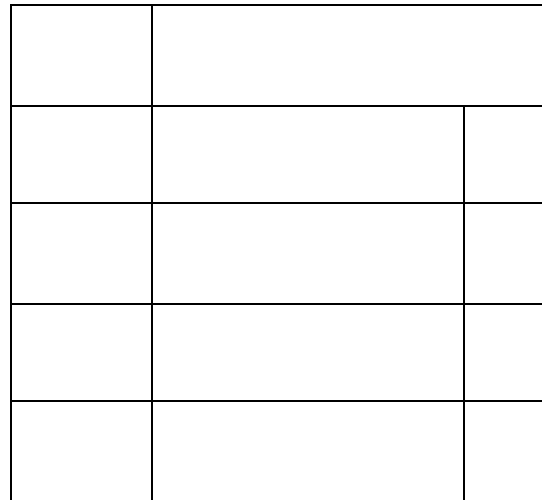


3

Taille : 215 x

Panneau additionnel :

2



Panneau additionnel :

4

Taille :



Taille : 215 x

N° : BLC-23/22-P3

Situation actuelle :

Type de poteau : Signalétique routier

Diamètre : 76 mm

Situation : Agglomeration -

Hauteur disponible : 185

Type sol :

Autres :

Réalisation :

Poteau existant

Nouveau Poteau

Rehausser non

Nb cm :

Hauteur libre à respecter (cm) : 150

Balisage local à replacer : Non

Hauteur (cm) :

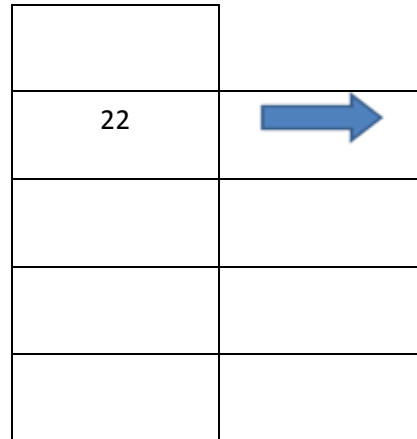
Douille : Oui/Non

Socle béton : Oui/Non

Hauteur libre à respecter (cm) :

Balise une direction

1

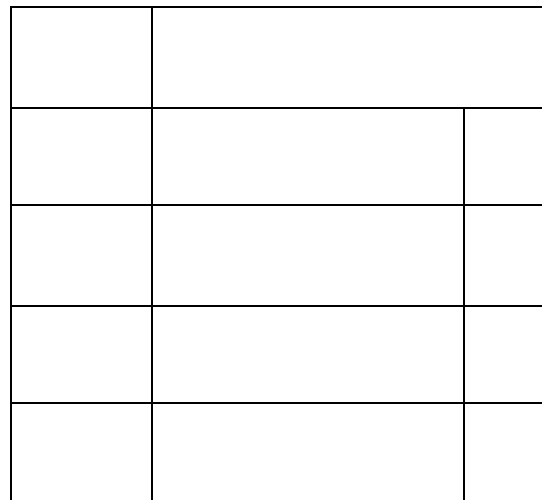


3

Taille : 215 x

Panneau additionnel :

2



4

Panneau additionnel :

Taille :

Taille : 215 x



N° : BLC-23/22-P4

Situation actuelle :

Type de poteau : Signalétique routier

Diamètre : 76 mm

Situation : Agglomeration -

Hauteur disponible : 185

Type sol :

Autres :

Réalisation :

Poteau existant

Nouveau Poteau

Rehausser Non

Nb cm :

Hauteur libre à respecter (cm) : 150

Balisage local à replacer : Non

Hauteur (cm) :

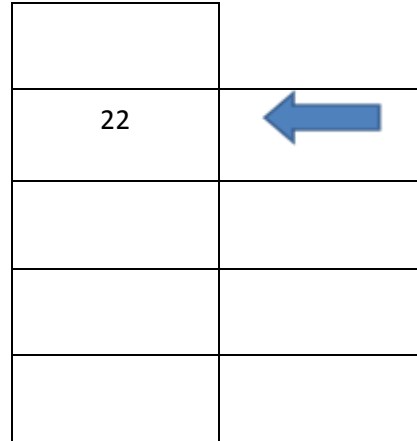
Douille : Oui/Non

Socle béton : Oui/Non

Hauteur libre à respecter (cm) :

Balise une direction

1



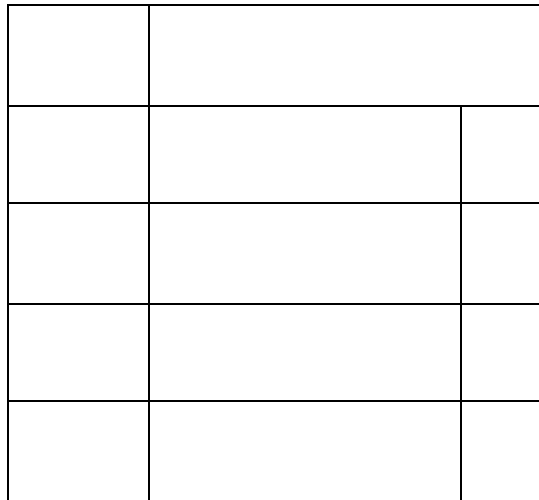
Panneau additionnel :

3

Taille : 215 x

Panneau additionnel :

2



Taille : 215 x

Panneau additionnel :

4

Taille :



N° : BLC-23/24-P1

Balise une direction

Panneau additionnel :

Situation actuelle :

Type de poteau : Signalétique routier

Diamètre : 76 mm

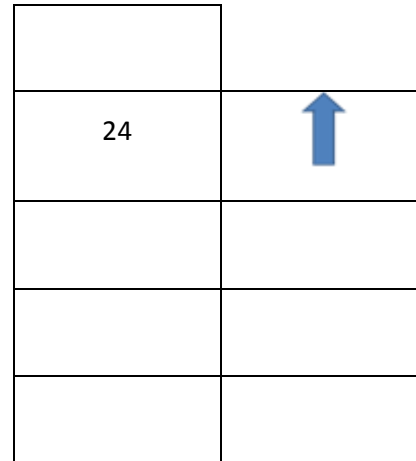
Situation : Agglomeration -

Hauteur disponible : 180

Type sol :

Autres :

1



3

Réalisation :

Poteau existant

Nouveau Poteau

Rehausser Oui

Nb cm : 33

Hauteur libre à respecter (cm) : 180.

Balisage local à replacer : Non

Hauteur (cm) :

Douille : Oui/Non


Socle béton : Oui/Non

Hauteur libre à respecter (cm) :

Taille : 215 x

Panneau additionnel :

2



Panneau additionnel :

4



Taille : 215 x

Taille :

N° : BLC-23/24-P2

Situation actuelle :

Type de poteau :

Diamètre : mm

Situation : -

Hauteur disponible :

Type sol : Sol dur / revetu

Autres :

Réalisation :

Poteau existant

Nouveau Poteau

Rehausser Oui

Nb cm :33.....

Hauteur libre à respecter (cm) :actuelle.....

Balisage local à replacer : Non

Hauteur (cm) : 253

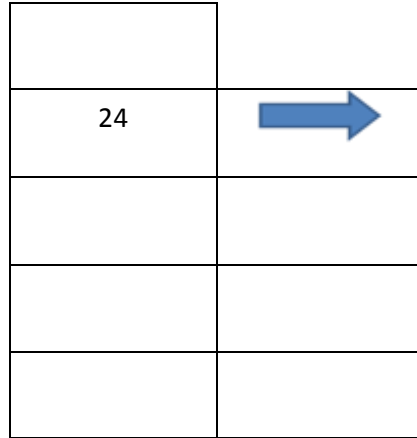
Douille : Non

Socle béton : Oui

Hauteur libre à respecter (cm) : 220

Balise une direction

1



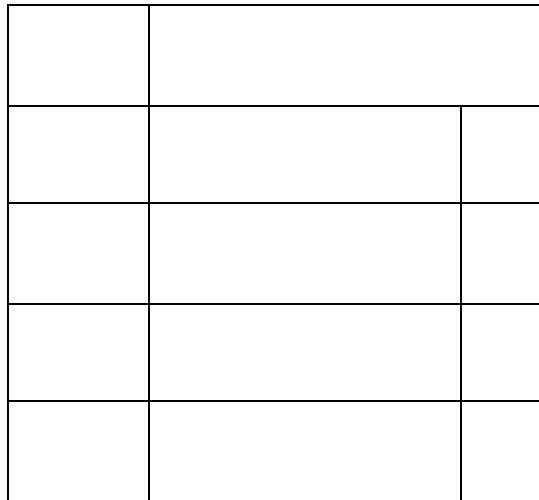
3

Panneau additionnel :

Taille : 215 x

Panneau additionnel :

2



4

Panneau additionnel :

Taille :

Taille : 215 x



N° : BLC-23/32-P1

Balise une direction

Panneau additionnel :

Situation actuelle :

Type de poteau : Signalétique routier

Diamètre : 76 mm

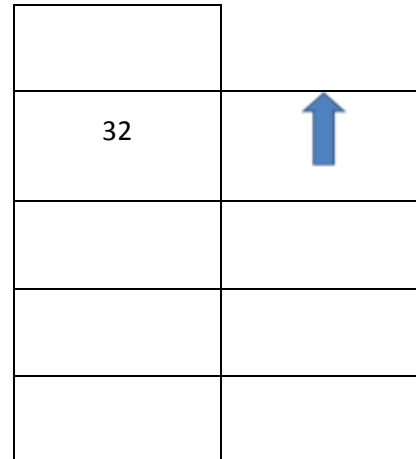
Situation : Agglomeration -

Hauteur disponible : 200

Type sol :

Autres :

1



3

Réalisation :

Poteau existant

Nouveau Poteau

Rehausser Non

Nb cm :

Hauteur libre à respecter (cm) : 150

Balisage local à replacer : Non

Hauteur (cm) :

Douille : Oui/Non

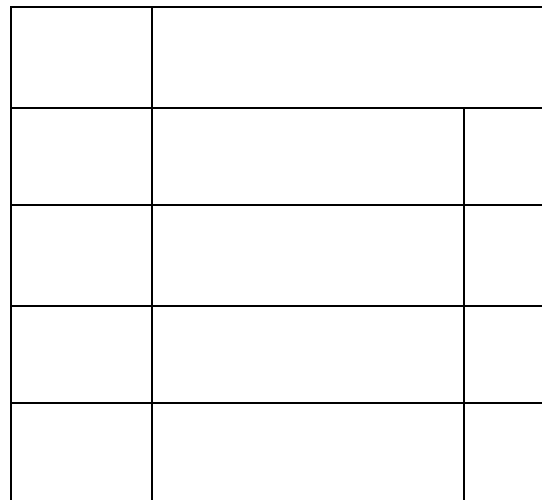
Socle béton : Oui/Non

Hauteur libre à respecter (cm) :

Taille : 215 x

Panneau additionnel :

2



Panneau additionnel :

4



Taille : 215 x

Taille :

N° : BLC-23/32-P2

Balise une direction

Panneau additionnel :

Situation actuelle :

Type de poteau : Signalétique routier

Diamètre : 76 mm

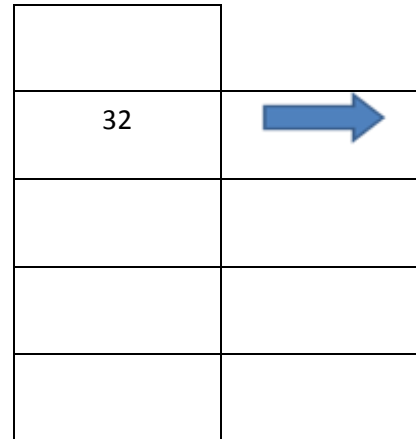
Situation : Agglomeration -

Hauteur disponible : 185

Type sol :

Autres :

1



3

Réalisation :

Poteau existant

Nouveau Poteau

Rehausser Non

Nb cm :

Hauteur libre à respecter (cm) : 130

Balisage local à replacer : Non

Hauteur (cm) :

Douille : Oui/Non

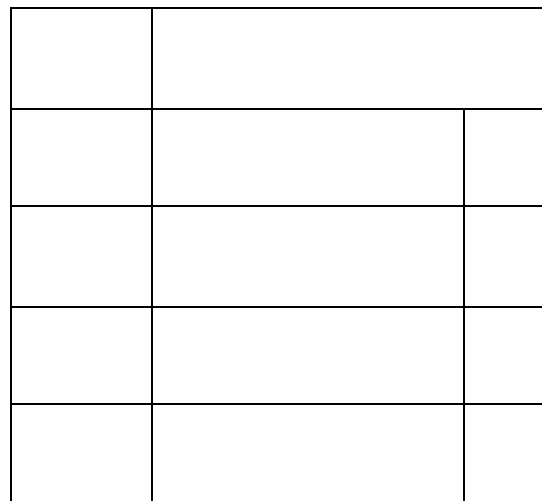
Socle béton : Oui/Non

Hauteur libre à respecter (cm) :

Taille : 215 x

Panneau additionnel :

2



Panneau additionnel :

4



Taille : 215 x

Taille :

N° : BLC-23/32-P3

Balise une direction

Panneau additionnel :

Situation actuelle :

Type de poteau :

Diamètre : mm

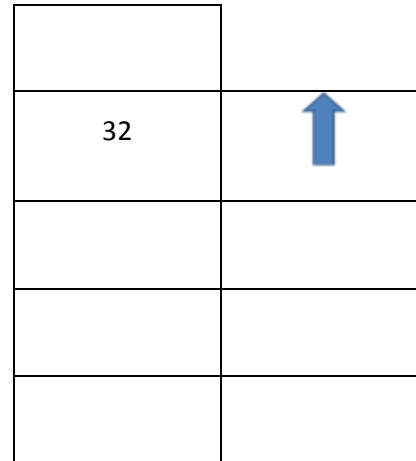
Situation : -

Hauteur disponible :

Type sol : Sol meuble / non rev

Autres :

1



3

Réalisation :

Poteau existant

Nouveau Poteau

Rehausser Oui / Non

Nb cm :

Hauteur libre à respecter

(cm) :

Balisage local à replacer :

Oui / Non

Hauteur (cm) : 183

Douille : Non

Socle béton : Oui


Hauteur libre à respecter

(cm) : 150

Taille : 215 x

Panneau additionnel :

2



Panneau additionnel :

4



Taille : 215 x

Taille :

N° : BLC-23/32-P4

Situation actuelle :

Type de poteau :
Diamètre : mm
Situation : -
Hauteur disponible :
Type sol : Sol dur / revetu
Autres : plus distance

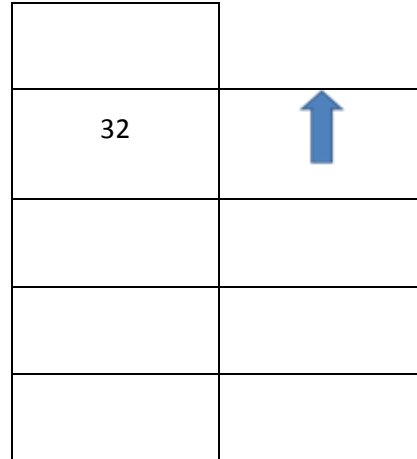
Réalisation :

Poteau existant	Nouveau Poteau
Rehausser Oui / Non	Hauteur (cm) : 243
Nb cm :	Douille : Non
Hauteur libre à respecter (cm) :	Socle béton : Oui
Balisage local à replacer : Oui / Non	Hauteur libre à respecter (cm) : 200



Balise une direction

1



Panneau additionnel :

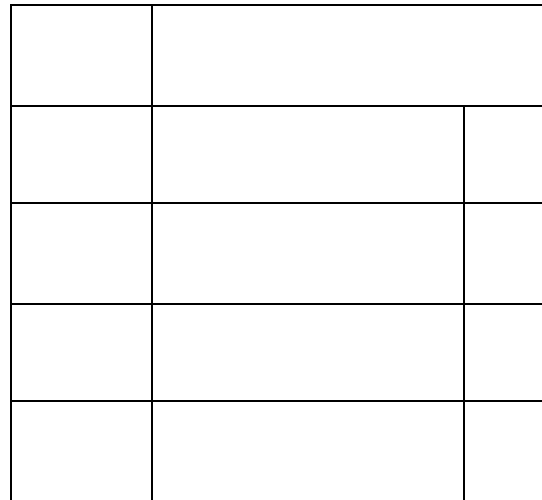
3



Taille : 215 x

Panneau additionnel :

2



Taille : 215 x

Panneau additionnel :

4

Taille :

N° : BLC-23/32-P5

Balise une direction

Panneau additionnel :

Situation actuelle :

Type de poteau :

Diamètre : mm

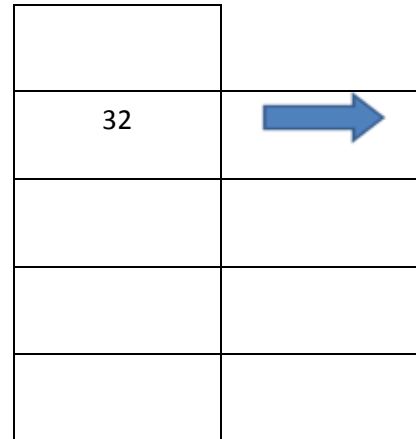
Situation : -

Hauteur disponible :

Type sol : Sol meuble / non rev

Autres :

1



3

Réalisation :

Poteau existant

Nouveau Poteau

Rehausser Oui / Non

Nb cm :

Hauteur libre à respecter

(cm) :

Balisage local à replacer :

Oui / Non

Hauteur (cm) : 183

Douille : Non

Socle béton : Oui

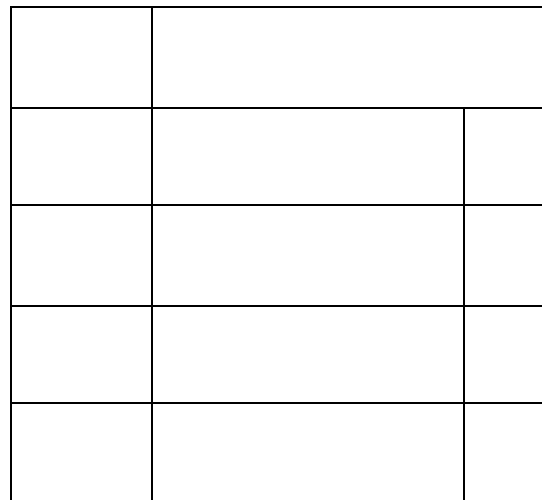
Hauteur libre à respecter

(cm) : 150

Taille : 215 x

Panneau additionnel :

2



Panneau additionnel :

4



Taille : 215 x

Taille :

N° : BLC-23/32-P6

Balise une direction

Panneau additionnel :

Situation actuelle :

Type de poteau :

Diamètre : mm

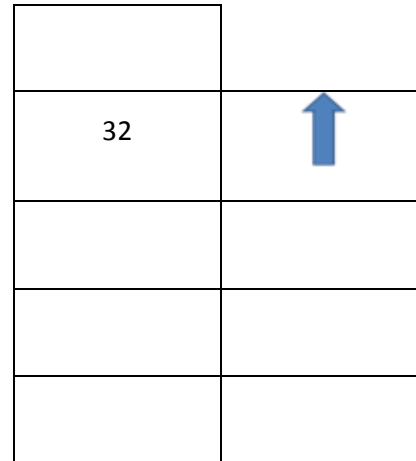
Situation : -

Hauteur disponible :

Type sol : Sol meuble / non rev

Autres :

1



3

Réalisation :

Poteau existant

Nouveau Poteau

Rehausser Oui / Non

Nb cm :

Hauteur libre à respecter (cm) :

Balisage local à replacer : Oui / Non

Hauteur (cm) : 183

Douille : Non


Socle béton : Oui

Hauteur libre à respecter (cm) : 150

Taille : 215 x

Panneau additionnel :

2



Panneau additionnel :

4



Taille : 215 x

Taille :

N° : BLC-23/32-P8

Balise une direction

Panneau additionnel :

Situation actuelle :

Type de poteau : Distributeur électrique

Diamètre : mm

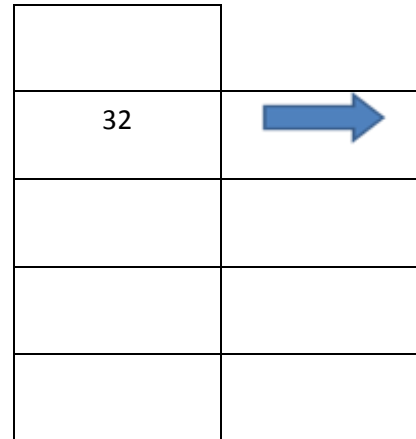
Situation : -

Hauteur disponible :

Type sol : Sol dur / revetu

Autres :

1



3

Réalisation :

Poteau existant

Nouveau Poteau

Rehausser : Non

Nb cm :

Hauteur libre à respecter (cm) :150

Cerclages

Balisage local à replacer : Non

Hauteur (cm) : 253

Douille : Non

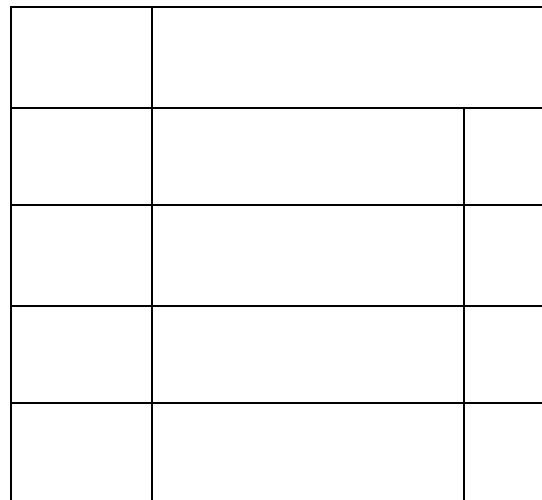
Socle béton : Oui

Hauteur libre à respecter (cm) : 220

Taille : 215 x

Panneau additionnel :

2



Panneau additionnel :

4



Taille : 215 x

Taille :

N° : BLC-23/32-P9

Situation actuelle :

Type de poteau :

Diamètre : mm

Situation : -

Hauteur disponible :

Type sol : Sol meuble / non rev

Autres :

Réalisation :

Poteau existant

Nouveau Poteau

Rehausser Oui

Nb cm :33.....

Hauteur libre à respecter (cm) :actuelle.....

Balisage local à replacer : Non

Hauteur (cm) : 253

Douille : Non

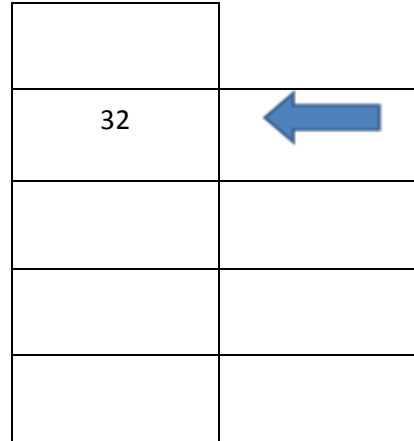
Socle béton : Oui

Hauteur libre à respecter (cm) : 220

Balise une direction

Panneau additionnel :

1

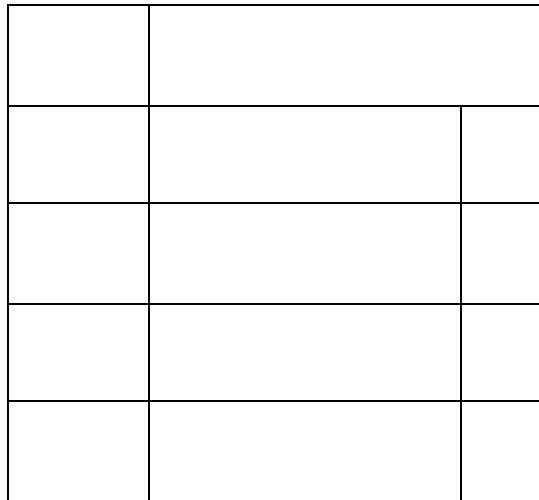


3

Taille : 215 x

Panneau additionnel :

2



Panneau additionnel :

4

Taille : 215 x

Taille :



N° : BLC-23/33-P1

Balise une direction

Panneau additionnel :

Situation actuelle :

Type de poteau :

Diamètre : mm

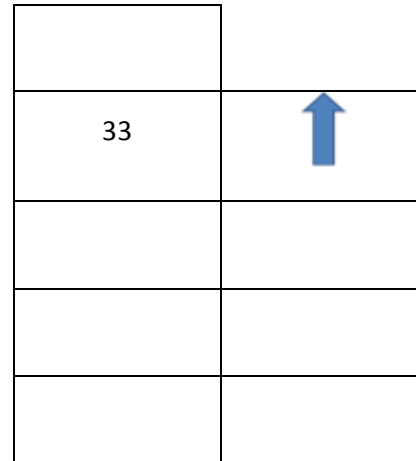
Situation : -

Hauteur disponible :

Type sol : Sol meuble / non rev

Autres :

1



3

Réalisation :

Poteau existant

Nouveau Poteau

Rehausser Oui

Nb cm :33.....

Hauteur libre à respecter (cm) :actuelle..

Balisage local à replacer : Non

Hauteur (cm) : 253

Douille : Non


Socle béton : Oui

Hauteur libre à respecter (cm) : 220

Taille : 215 x

Panneau additionnel :

2



Panneau additionnel :

4



Taille : 215 x

Taille :

N° : BLC-23/33-P2

Balise une direction

Panneau additionnel :

Situation actuelle :

Type de poteau : Signalétique routier

Diamètre : 76 mm

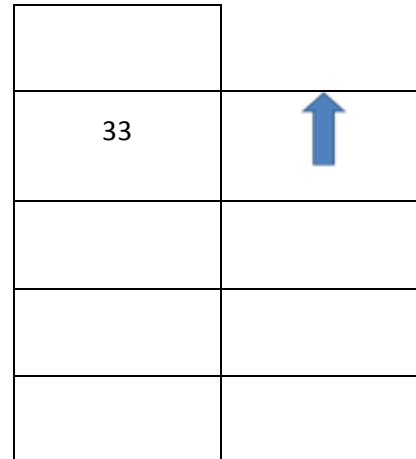
Situation : Agglomeration -

Hauteur disponible : 200

Type sol :

Autres :

1



3

Réalisation :

Poteau existant

Nouveau Poteau

Rehausser Non

Nb cm :

Hauteur libre à respecter (cm) : 150

Balisage local à replacer : Non

Hauteur (cm) :

Douille : Oui/Non

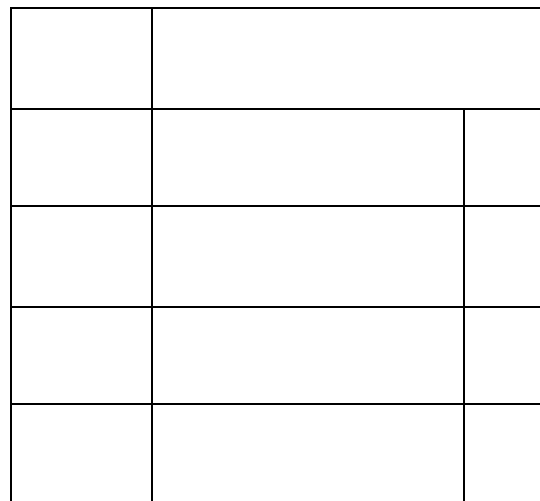
Socle béton : Oui/Non

Hauteur libre à respecter (cm) :

Taille : 215 x

Panneau additionnel :

2



Panneau additionnel :

4

Taille : 215 x

Taille :



N° : BLC-23/33-P3

Balise une direction

Panneau additionnel :

Situation actuelle :

Type de poteau :

Diamètre : mm

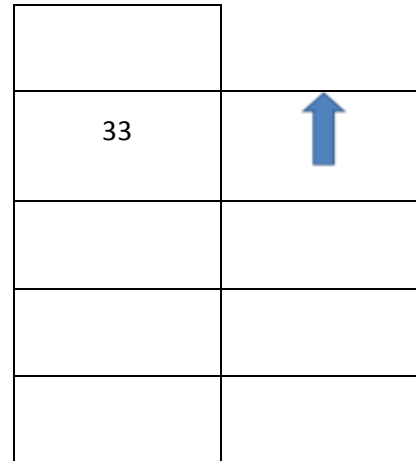
Situation : -

Hauteur disponible :

Type sol : Sol meuble / non rev

Autres :

1



3

Réalisation :

Poteau existant

Nouveau Poteau

Rehausser Oui / Non

Nb cm :

Hauteur libre à respecter

(cm) :

Balisage local à replacer :

Oui / Non

Hauteur (cm) : 253

Douille : Non

Socle béton : Oui


Hauteur libre à respecter

(cm) : 220

Taille : 215 x

Panneau additionnel :

2



Panneau additionnel :

4



Taille : 215 x

Taille :

N° : BLC-23/33-P4

Balise une direction

Panneau additionnel :

Situation actuelle :

Type de poteau :

Diamètre : mm

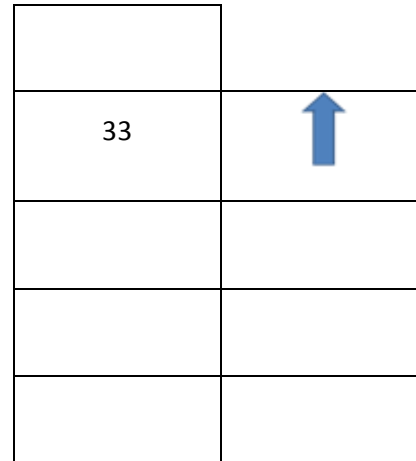
Situation : -

Hauteur disponible :

Type sol : Sol meuble / non rev

Autres :

1



3

Réalisation :

Poteau existant

Nouveau Poteau

Rehausser Oui / Non

Nb cm :

Hauteur libre à respecter

(cm) :

Balisage local à replacer :

Oui / Non

Hauteur (cm) : 183

Douille : Non

Socle béton : Oui


Hauteur libre à respecter

(cm) : 150

Taille : 215 x

Panneau additionnel :

2



Panneau additionnel :

4

Taille : 215 x

Taille :



N° : BLC-23/33-P5

Situation actuelle :

Type de poteau :

Diamètre : 51 mm

Situation : -

Hauteur disponible :

Type sol : Sol meuble / non rev

Autres :

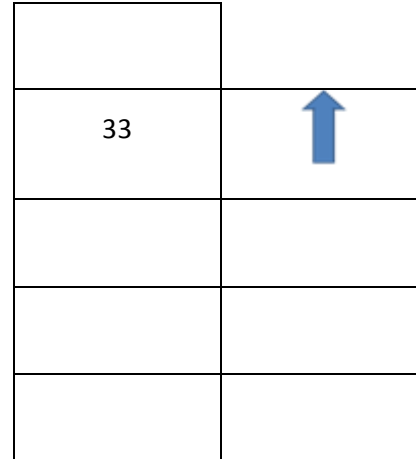
Réalisation :

Poteau existant	Nouveau Poteau
Rehausser Non	Hauteur (cm) : 183
Nb cm :	Douille : Non
Hauteur libre à respecter (cm) :actuelle.....	Socle béton : Oui
Balisage local à replacer : Non	Hauteur libre à respecter (cm) : 150



Balise une direction

1



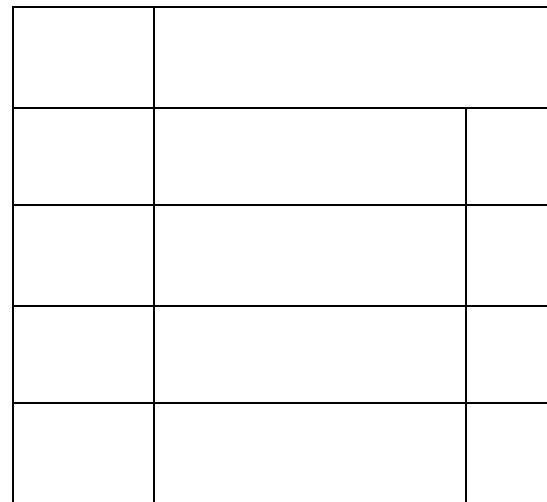
3

Panneau additionnel :

Taille : 215 x

Panneau additionnel :

2



4

Panneau additionnel :

Taille :

Taille : 215 x

N° : BLC-23/33-P6

Balise une direction

Panneau additionnel :

Situation actuelle :

Type de poteau : Signalétique routier

Diamètre : 60 mm

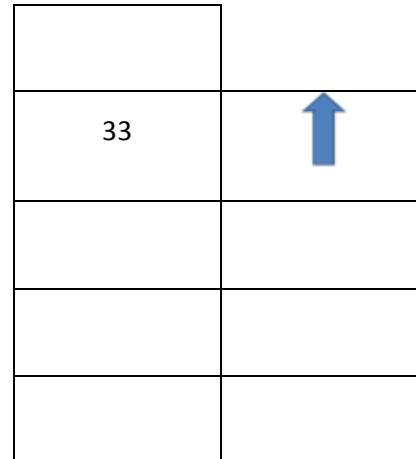
Situation : Agglomeration -

Hauteur disponible : 185

Type sol :

Autres :

1



3

Réalisation :

Poteau existant

Nouveau Poteau

Rehausser ~~Non~~

Nb cm :

Hauteur libre à respecter
(cm) : 150

Balisage local à replacer :
~~Non~~

Hauteur (cm) : 183

Douille : Non

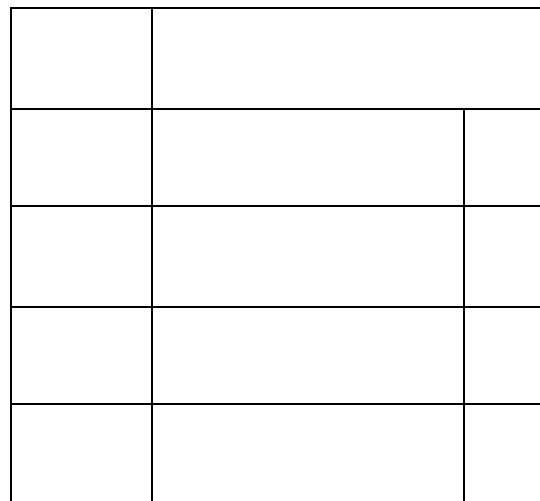
Socle béton : Oui

Hauteur libre à respecter
(cm) :150..

Taille : 215 x

Panneau additionnel :

2



Panneau additionnel :

4



Taille : 215 x

Taille :

N° : BLC-23/33-P7

Balise une direction

Panneau additionnel :

Situation actuelle :

Type de poteau :

Diamètre : mm

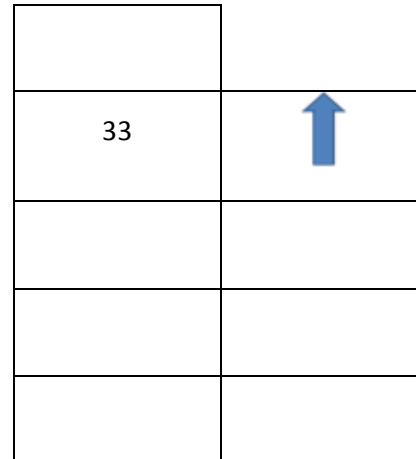
Situation : -

Hauteur disponible :

Type sol : Sol meuble / non rev

Autres :

1



3

Réalisation :

Poteau existant

Nouveau Poteau

Rehausser Oui / Non

Nb cm :

Hauteur libre à respecter

(cm) :

Balisage local à replacer :

Oui / Non

Hauteur (cm) : 183

Douille : Non

Socle béton : Oui

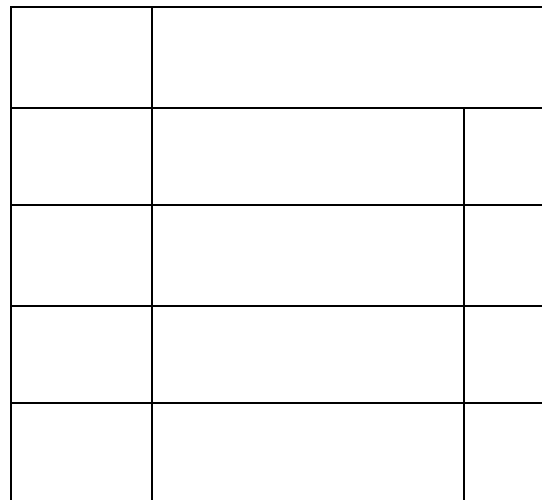
Hauteur libre à respecter

(cm) : 150

Taille : 215 x

Panneau additionnel :

2



Panneau additionnel :

4



Taille : 215 x

Taille :

N° : BLC-23/33-P8

Balise une direction

Panneau additionnel :

Situation actuelle :

Type de poteau :

Diamètre : mm

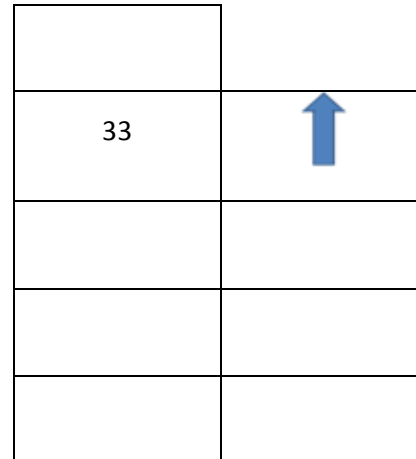
Situation : -

Hauteur disponible :

Type sol : Sol meuble / non rev

Autres :

1



3

Réalisation :

Poteau existant

Nouveau Poteau

Rehausser Oui / Non

Nb cm :

Hauteur libre à respecter

(cm) :

Balisage local à replacer :

Oui / Non

Hauteur (cm) : 183

Douille : Non

Socle béton : Oui

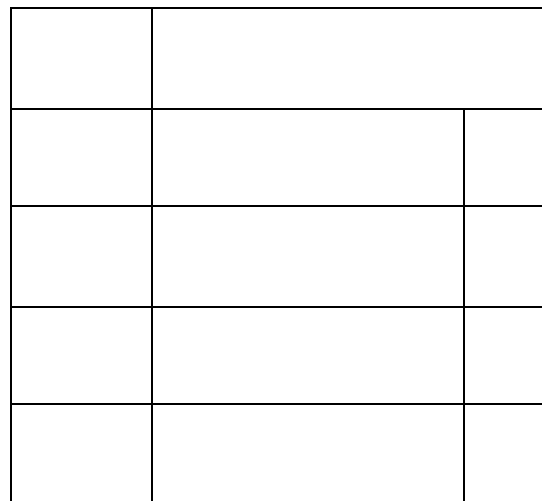
Hauteur libre à respecter

(cm) : 150

Taille : 215 x

Panneau additionnel :

2



Panneau additionnel :

4



Taille : 215 x

Taille :

N° : BLC-24/23-P1

Balise une direction

Panneau additionnel :

Situation actuelle :

Type de poteau : Distributeur électri

Diamètre : **Cerclages**

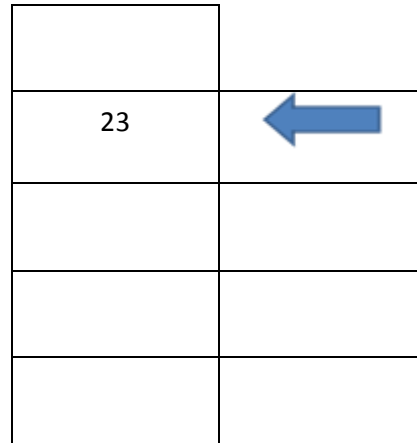
Situation : Agglomeration -

Hauteur disponible : libre

Type sol :

Autres :

1



3

Réalisation :

Poteau existant

Nouveau Poteau

Rehausser Non

Nb cm :

Hauteur libre à respecter (cm) : 150

Cerclages

Balisage local à replacer :
Oui / Non

Hauteur (cm) :

Douille : Oui/Non

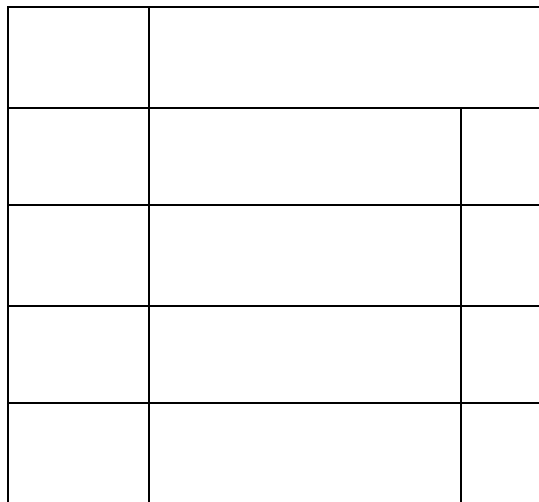
Socle béton : Oui/Non

Hauteur libre à respecter (cm) :

Taille : 215 x

Panneau additionnel :

2



Panneau additionnel :

4



Taille : 215 x

Taille :

N° : BLC-24/23-P2

Balise une direction

Panneau additionnel :

Situation actuelle :

Type de poteau : Distributeur électri

Diamètre : **Cerclages**

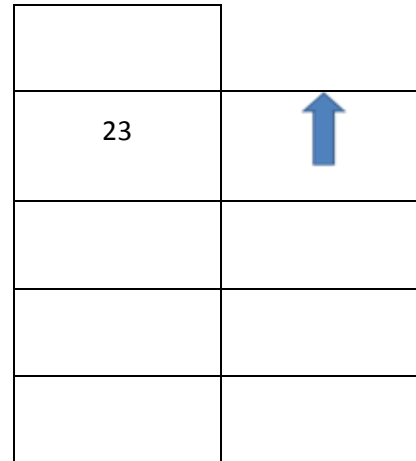
Situation : Agglomeration -

Hauteur disponible : libre

Type sol :

Autres :

1



3

Réalisation :

Poteau existant

Nouveau Poteau

Rehausser Non

Nb cm :

Hauteur libre à respecter (cm) : 150

Cerclages

Balisage local à replacer : Non

Hauteur (cm) :

Douille : Oui/Non


Socle béton : Oui/Non

Hauteur libre à respecter (cm) :

Taille : 215 x

Panneau additionnel :

2



Panneau additionnel :

4



Taille : 215 x

Taille :

N° : BLC-24/25-P1

Balise une direction

Panneau additionnel :

Situation actuelle :

Type de poteau : Signalétique routier

Diamètre : 76 mm

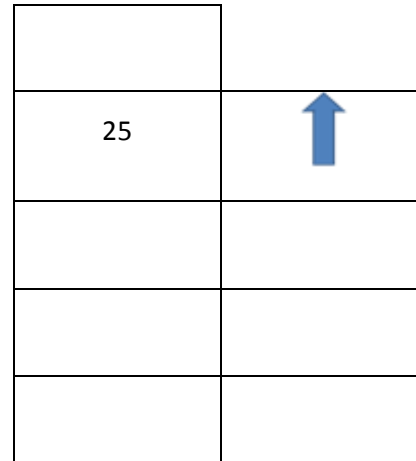
Situation : Agglomeration -

Hauteur disponible : 210

Type sol :

Autres :

1



3

Réalisation :

Poteau existant

Nouveau Poteau

Rehausser Non

Nb cm :

Hauteur libre à respecter (cm) : 190

Balisage local à replacer : Non

Hauteur (cm) :

Douille : Oui/Non


Socle béton : Oui/Non

Hauteur libre à respecter (cm) :

Taille : 215 x

Panneau additionnel :

2



Panneau additionnel :

4



Taille : 215 x

Taille :

N° : BLC-24/29-P1

Balise une direction

Panneau additionnel :

Situation actuelle :

Type de poteau : Signalétique routier

Diamètre : 76 mm

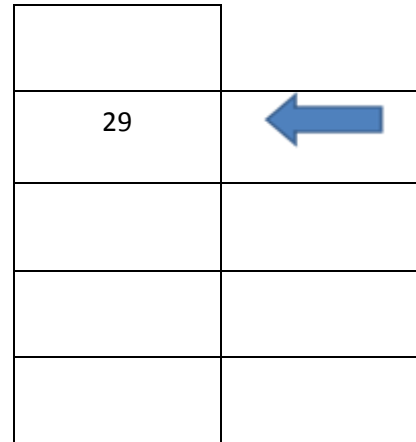
Situation : Agglomeration -

Hauteur disponible : 190

Type sol :

Autres :

1



3

Réalisation :

Poteau existant

Nouveau Poteau

Rehausser Oui

Nb cm : 33

Hauteur libre à respecter (cm) : 190

Balisage local à replacer : Non

Hauteur (cm) :

Douille : Oui/Non

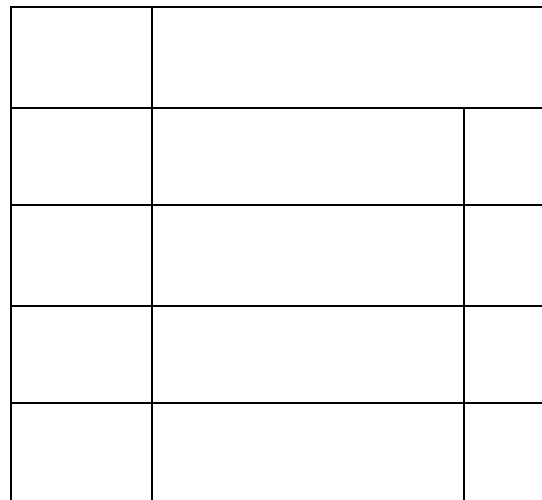
Socle béton : Oui/Non

Hauteur libre à respecter (cm) :

Taille : 215 x

Panneau additionnel :

2



Panneau additionnel :

4



Taille : 215 x

Taille :

N° : BLC-24/29-P3

Situation actuelle :

Type de poteau : Signalétique routier

Diamètre : 51 mm

Situation : Rase campagne -

Hauteur disponible : 240

Type sol :

Autres : Utilisé deux cotés

Réalisation :

Poteau existant

Nouveau Poteau

Rehausser Non

Nb cm :

Hauteur libre à respecter (cm) : 150

Balisage local à replacer : Non

Hauteur (cm) :

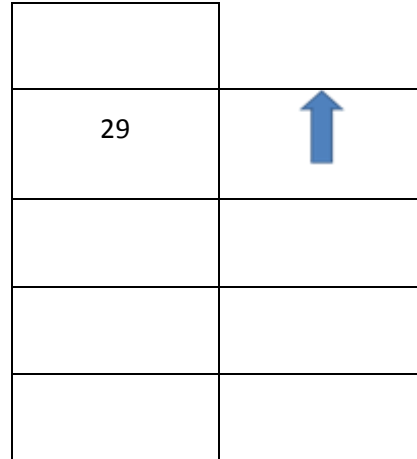
Douille : Oui/Non

Socle béton : Oui/Non

Hauteur libre à respecter (cm) :

Balise une direction

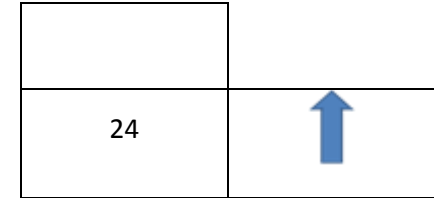
1



Panneau additionnel :

3

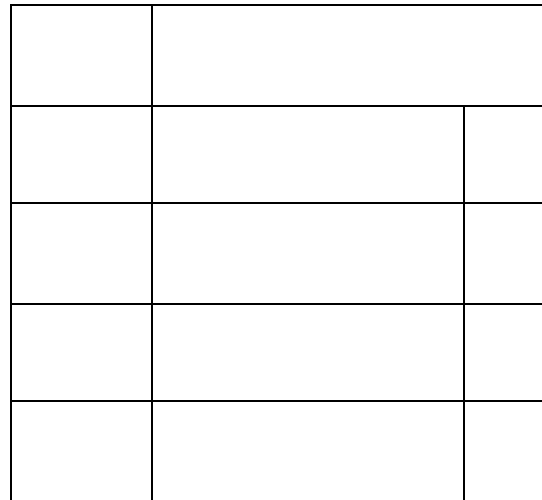
A PLACER AU DOS, VENANT DE 29



Taille : 215 x

Panneau additionnel :

2



Taille : 215 x

Panneau additionnel :

4

Taille :



N° : BLC-24/29-P4

Balise une direction

Panneau additionnel :

Situation actuelle :

Type de poteau :

Diamètre : mm

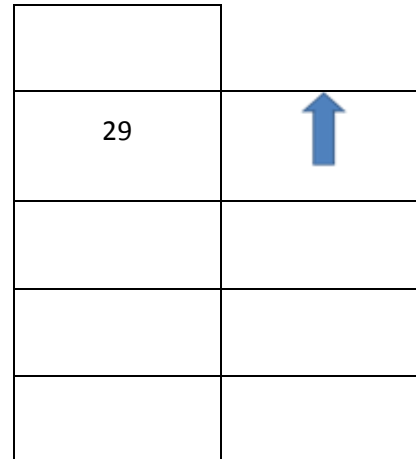
Situation : -

Hauteur disponible :

Type sol : Sol dur / revetu

Autres :

1



3

Réalisation :

Poteau existant

Nouveau Poteau

Rehausser Oui / Non

Nb cm :

Hauteur libre à respecter

(cm) :

Balisage local à replacer :

Oui / Non

Hauteur (cm) : 253

Douille : Non

Socle béton : Oui

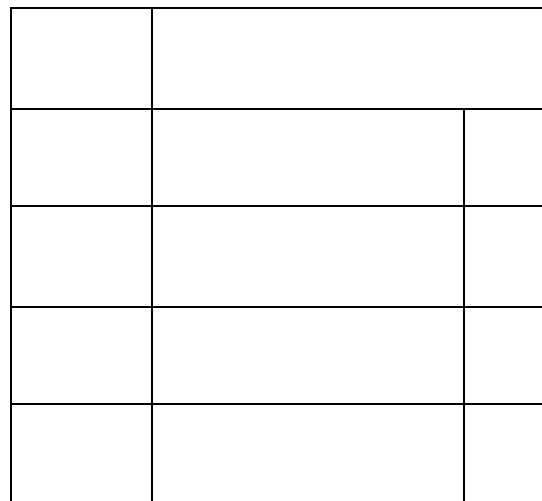
Hauteur libre à respecter

(cm) : 220

Taille : 215 x

Panneau additionnel :

2



Panneau additionnel :

4



Taille : 215 x

Taille :

N° : BLC-25/24-P1

Balise une direction

Panneau additionnel :

Situation actuelle :

Type de poteau : Signalétique routier

Diamètre : 76 mm

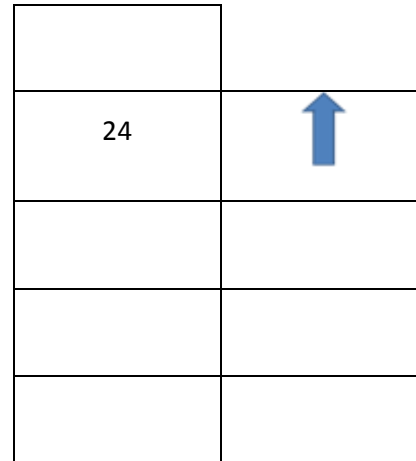
Situation : Agglomeration -

Hauteur disponible : 210

Type sol :

Autres :

1



3

Réalisation :

Poteau existant

Nouveau Poteau

Rehausser Non

Nb cm :

Hauteur libre à respecter (cm) : 150

Balisage local à replacer : Non

Hauteur (cm) :

Douille : Oui/Non

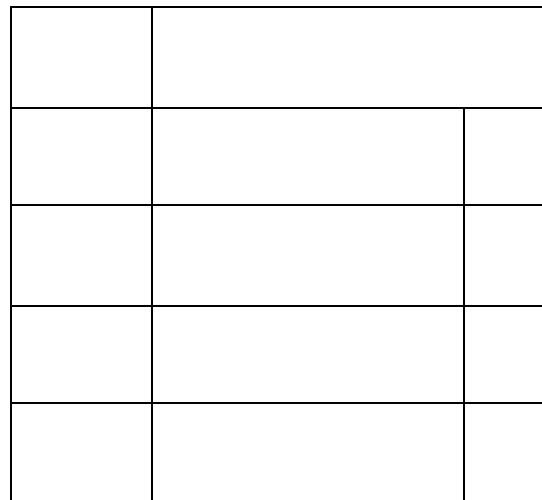
Socle béton : Oui/Non

Hauteur libre à respecter (cm) :

Taille : 215 x

Panneau additionnel :

2



Panneau additionnel :

4



Taille : 215 x

Taille :

N° : BLC-25/26-P1

Balise une direction

Panneau additionnel :

Situation actuelle :

Type de poteau : Distributeur electrique

Diamètre : mm

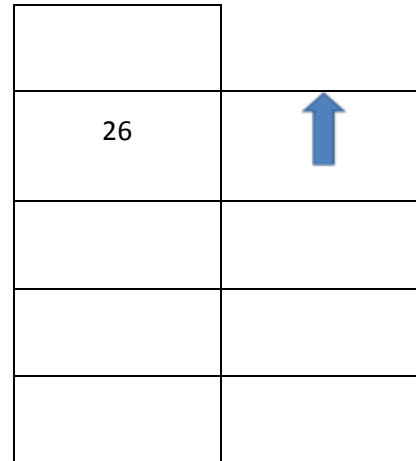
Situation : -

Hauteur disponible :

Type sol : Sol meuble / non rev

Autres :

1



3

Réalisation :

Poteau existant

Nouveau Poteau

Rehausser Non

Nb cm :

Hauteur libre à respecter (cm) : ...150.....

cerclages

Balisage local à replacer : Non

Hauteur (cm) : 253

Douille : Non

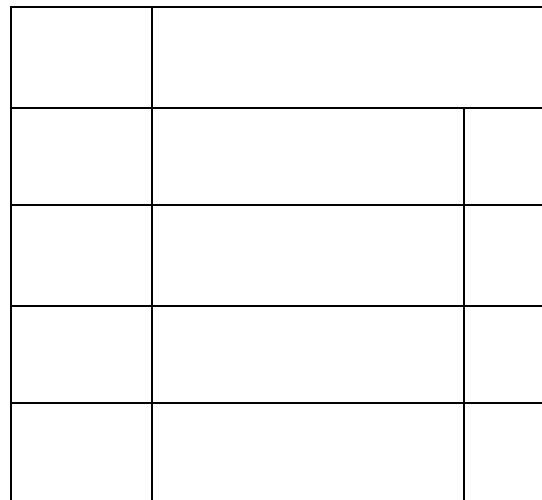
Socle béton : Oui

Hauteur libre à respecter (cm) : 220

Taille : 215 x

Panneau additionnel :

2



Panneau additionnel :

4



Taille : 215 x

Taille :

N° : BLC-25/26-P2

Balise une direction

Panneau additionnel :

Situation actuelle :

Type de poteau :

Diamètre : mm

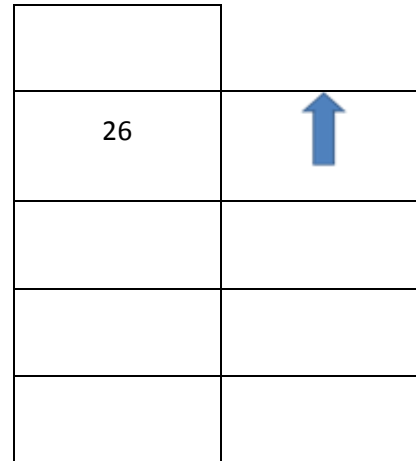
Situation : -

Hauteur disponible :

Type sol :

Autres :

1



3

Réalisation :

Poteau existant

Nouveau Poteau

Rehausser Oui

Nb cm : 33

Hauteur libre à respecter (cm) :

Balisage local à replacer : Non

Hauteur (cm) :

Douille : Oui/Non


Socle béton : Oui/Non

Hauteur libre à respecter (cm) :

Taille : 215 x

Panneau additionnel :

2



Panneau additionnel :

4



Taille : 215 x

Taille :

N° : BLC-25/27-P1

Situation actuelle :

Type de poteau :

Diamètre : mm

Situation : -

Hauteur disponible :

Type sol :

Autres : Utilisé deux cotés

Réalisation :

Poteau existant

Nouveau Poteau

Rehausser Non

Nb cm :

Hauteur libre à respecter (cm) :150.....

Balisage local à replacer :
Oui / Non

Hauteur (cm) : 183

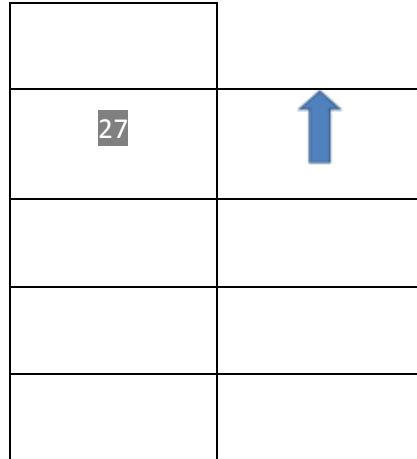
Douille : Non

Socle béton : Oui

Hauteur libre à respecter (cm) : 150




1



Panneau additionnel :

2

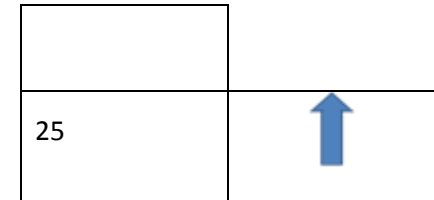


Taille : 215 x

Panneau additionnel :

3

A PLACER AU DOS, VENANT DE 27



Taille : 215 x

Panneau additionnel :

4

Taille :

N° : BLC-25/27-P2

Situation actuelle :

Type de poteau :

Diamètre : mm

Situation : -

Hauteur disponible :

Type sol : Sol dur / revetu

Autres :

Réalisation :

Poteau existant

Nouveau Poteau

Rehausser Oui / Non

Nb cm :

Hauteur libre à respecter

(cm) :

Balisage local à replacer :

Oui / Non

Hauteur (cm) : 233

Douille : oui

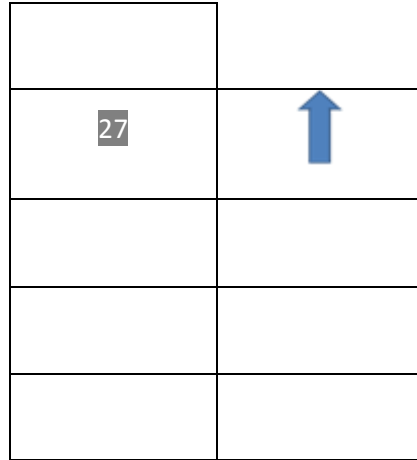
Socle béton : non

Hauteur libre à respecter

(cm) : 200

Balise une direction

1



Panneau additionnel :


3

Taille : 215 x



Panneau additionnel :

2



Taille : 215 x

Panneau additionnel :

4

Taille :

N° : BLC-25/27-P3

Balise une direction

Panneau additionnel :

Situation actuelle :

Type de poteau :

Diamètre : mm

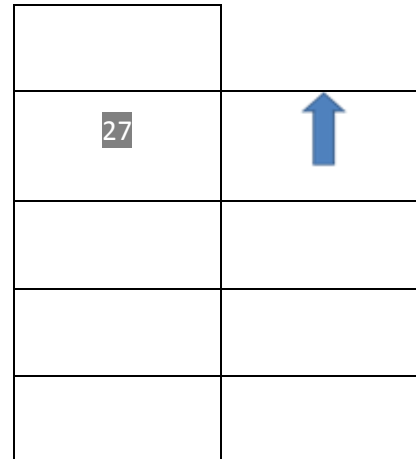
Situation : -

Hauteur disponible :

Type sol : Sol dur / revetu

Autres :

1



3

Réalisation :

Poteau existant

Nouveau Poteau

Rehausser Oui / Non

Nb cm :

Hauteur libre à respecter

(cm) :

Balisage local à replacer :

Oui / Non

Hauteur (cm) : 183

Douille : Non

Socle béton : Oui

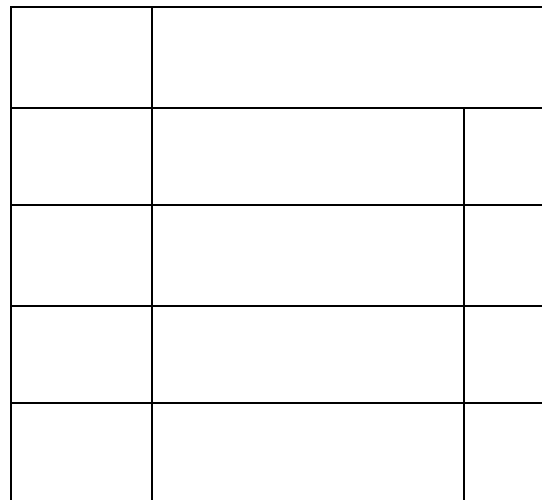
Hauteur libre à respecter

(cm) : 150

Taille : 215 x

Panneau additionnel :

2



Panneau additionnel :

4



Taille : 215 x

Taille :

N° : BLC-25/27-P4

Balise une direction

Panneau additionnel :

Situation actuelle :

Type de poteau :

Diamètre : mm

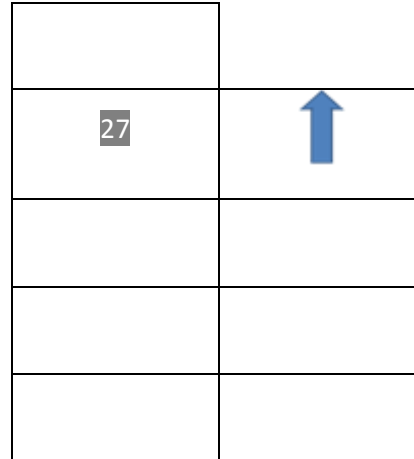
Situation : -

Hauteur disponible :

Type sol : Sol meuble / non rev

Autres :

1



3

Réalisation :

Poteau existant

Nouveau Poteau

Rehausser Oui / Non

Nb cm :

Hauteur libre à respecter

(cm) :

Balisage local à replacer :

Oui / Non

Hauteur (cm) : 183

Douille : Non

Socle béton : Oui

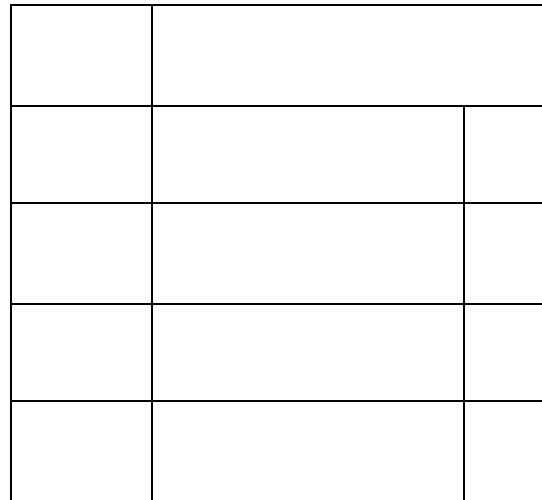
Hauteur libre à respecter

(cm) : 150

Taille : 215 x

Panneau additionnel :

2



Panneau additionnel :

4



Taille : 215 x

Taille :

N° : BLC-25/27-P5

Situation actuelle :

Type de poteau : Distributeur électri

Diamètre : **Cerclages**

Situation : Agglomeration -

Hauteur disponible : libre

Type sol :

Autres :

Réalisation :

Poteau existant

Nouveau Poteau

Rehausser Non

Nb cm :

Hauteur libre à respecter (cm) : ...150

cerclages

Balisage local à replacer :

Oui

Hauteur (cm) :

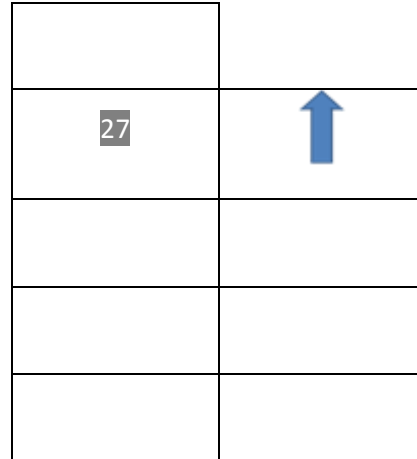
Douille : Oui/Non

Socle béton : Oui/Non

Hauteur libre à respecter (cm) :

Balise une direction


1



Panneau additionnel :

3

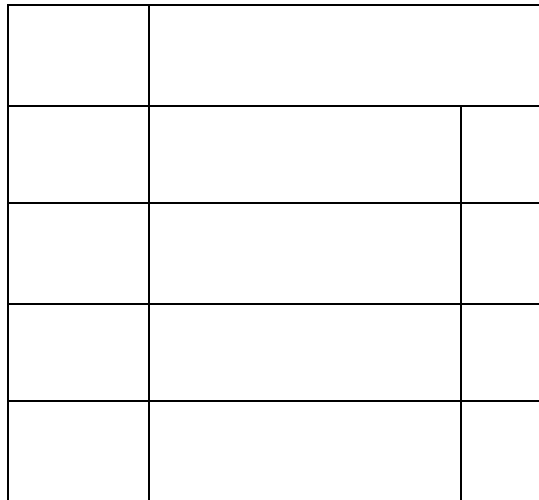
A PLACER AU DOS, VENANT DE 27



Taille : 215 x

Panneau additionnel :

2



Panneau additionnel :

4

Taille :

Taille : 215 x



N° : BLC-25/27-P6

Situation actuelle :

Type de poteau :

Diamètre : mm

Situation : -

Hauteur disponible :

Type sol : Sol dur / revetu

Autres :

Réalisation :

Poteau existant

Nouveau Poteau

Rehausser Oui / Non

Nb cm :

Hauteur libre à respecter (cm) :

Balisage local à replacer : Oui / Non

Hauteur (cm) : 183

Douille : Non

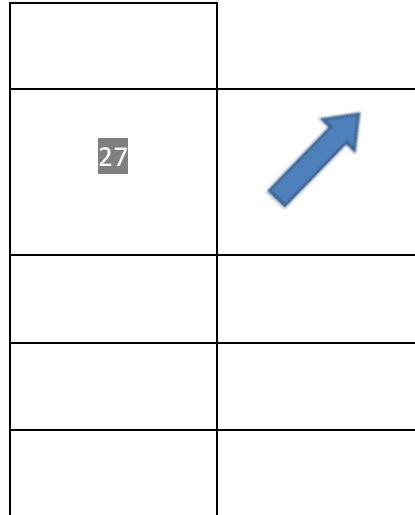
Socle béton : Oui

Hauteur libre à respecter (cm) : 150

Balise une direction

Panneau additionnel :

1

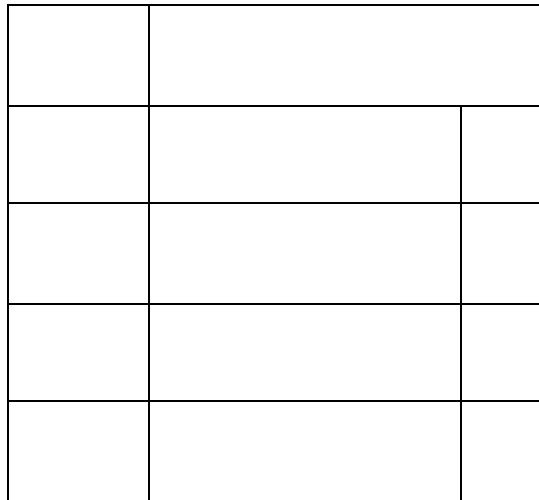


3

Taille : 215 x

Panneau additionnel :

2



Panneau additionnel :

4

Taille : 215 x

Taille :



N° : BLC-25/27-P7

Situation actuelle :

Type de poteau :

Diamètre : mm

Situation : -

Hauteur disponible : 230

Type sol : Sol meuble / non rev

Autres :

Réalisation :

Poteau existant

Nouveau Poteau

Rehausser Non

Nb cm :

Hauteur libre à respecter (cm) : ...200.....

Balisage local à replacer : Non

Hauteur (cm) : 253

Douille : Non

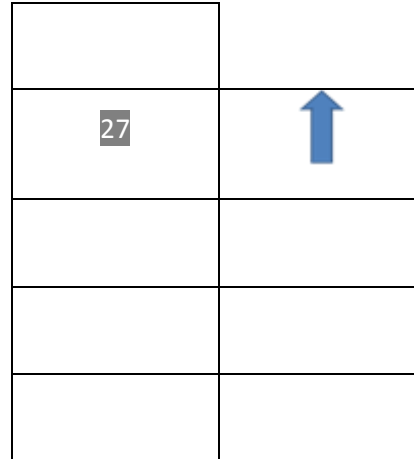
Socle béton : Oui

Hauteur libre à respecter (cm) : 220

Balise une direction

Panneau additionnel :

1



3

Taille : 215 x

Panneau additionnel :

2



Panneau additionnel :

4

Taille :



Taille : 215 x

N° : BLC-26/22-P2

Situation actuelle :

Type de poteau :

Diamètre : mm

Situation : -

Hauteur disponible :

Type sol : Sol meuble / non rev

Autres : Utilisé deux cotés

Réalisation :

Poteau existant

Nouveau Poteau

Rehausser Oui / Non

Nb cm :

Hauteur libre à respecter

(cm) :

Balisage local à replacer :

Oui / Non

Hauteur (cm) : 183

Douille : Non

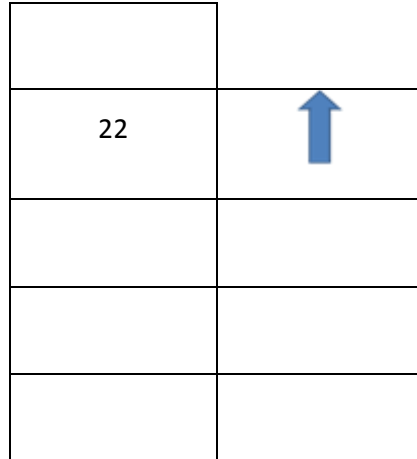
Socle béton : Oui

Hauteur libre à respecter

(cm) : 150

Balise une direction

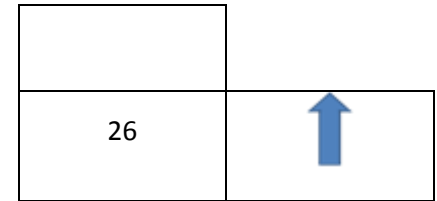
1



Panneau additionnel :

3


A PLACER AU DOS, VENANT DE 22



Taille : 215 x

Panneau additionnel :

2



Panneau additionnel :

4

Taille :

Taille : 215 x



N° : BLC-26/22-P3bis

Situation actuelle :

Type de poteau : Signalétique routier

Diamètre : 76 mm

Situation : Rase campagne -

Hauteur disponible : 220

Type sol :

Autres :

Réalisation :

Poteau existant

Nouveau Poteau

Rehausser Non

Nb cm :

Hauteur libre à respecter (cm) : 150

Balisage local à replacer :
Oui / Non

Hauteur (cm) :

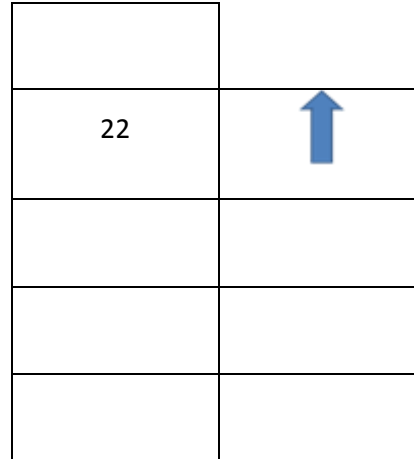
Douille : Oui/Non

Socle béton : Oui/Non

Hauteur libre à respecter (cm) :

Balise de rappel

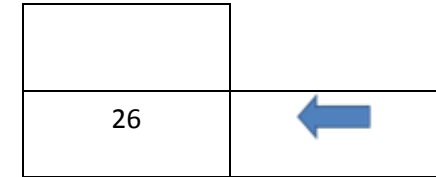
1



Panneau additionnel :

3

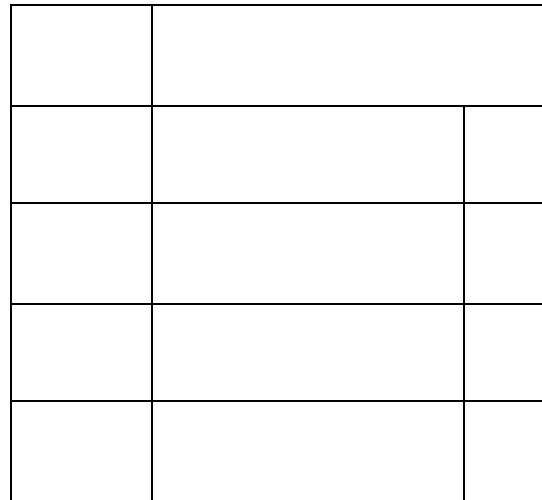
A PLACER AU DOS, VENANT DE 22



Taille : 215 x

Panneau additionnel :

2



Taille : 215 x

Panneau additionnel :

4

Taille :



N° : BLC-26/22-P4

Situation actuelle :

Type de poteau :

Diamètre : mm

Situation : -

Hauteur disponible : 120

Type sol : Sol meuble / non rev

Autres :

Réalisation :

Poteau existant

Nouveau Poteau

Rehausser Non

Nb cm :

Hauteur libre à respecter (cm) :90.....

cerclage.....

Cerclages

Balisage local à replacer : Non

Hauteur (cm) : 183

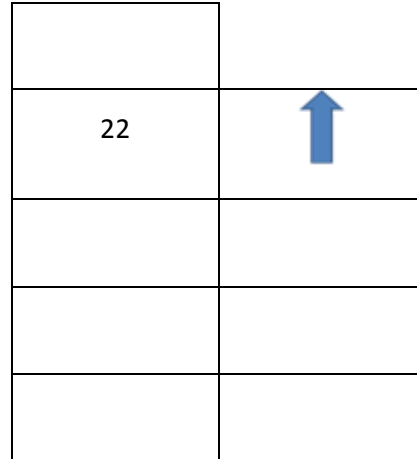
Douille : Non

Socle béton : Oui

Hauteur libre à respecter (cm) : 150

Balise une direction


1



Panneau additionnel :

3

A PLACER AU DOS, VENANT DE 22

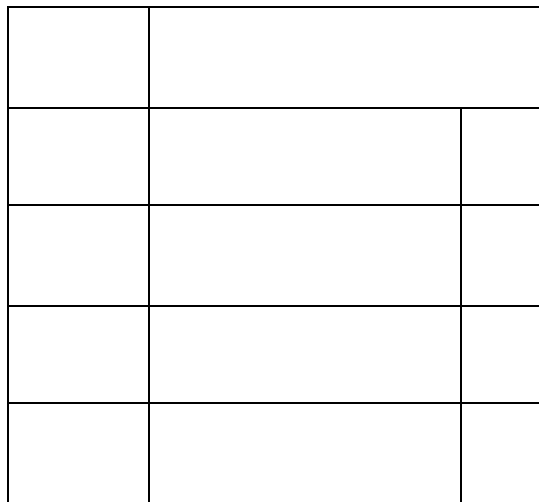


Taille : 215 x



Panneau additionnel :

2



Taille : 215 x

Panneau additionnel :

4

Taille :

N° : BLC-26/22-P5

Balise une direction

Panneau additionnel :

Situation actuelle :

Type de poteau :

Diamètre : mm

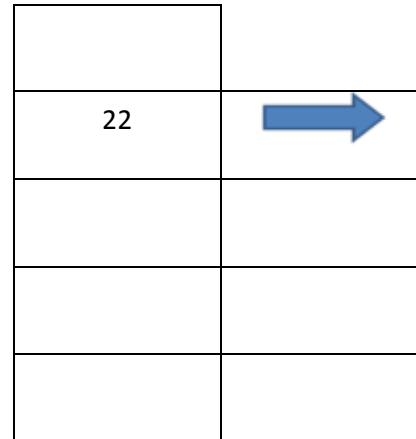
Situation : -

Hauteur disponible :

Type sol : Sol meuble / non rev

Autres :

1



3

Réalisation :

Poteau existant

Nouveau Poteau

Rehausser Non

Nb cm :

Hauteur libre à respecter (cm) : ...150.....

Balisage local à replacer : Non

Hauteur (cm) : 183

Douille : Non

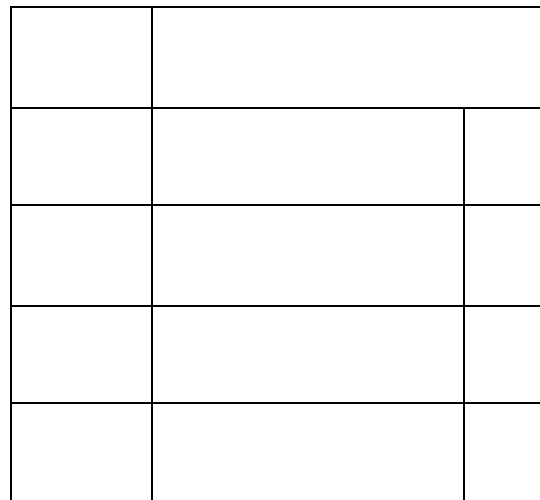
Socle béton : Oui

Hauteur libre à respecter (cm) : 150

Taille : 215 x

Panneau additionnel :

2



Panneau additionnel :

4



Taille : 215 x

Taille :

N° : BLC-26/22-P6

Situation actuelle :

Type de poteau :

Diamètre : mm

Situation : -

Hauteur disponible :

Type sol : Sol meuble / non rev

Autres : **utilisé deux cotés**

Réalisation :

Poteau existant

Nouveau Poteau

Rehausser Oui / Non

Nb cm :

Hauteur libre à respecter

(cm) :

Balisage local à replacer :

Oui / Non

Hauteur (cm) : 216

Douille : Non

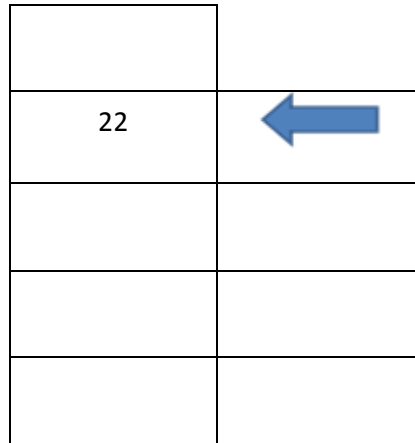
Socle béton : Oui

Hauteur libre à respecter

(cm) : 150

Balise une direction

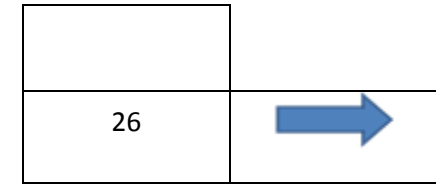
1



Panneau additionnel :

3

A PLACER LATERALEMENT, VENANT DE 22

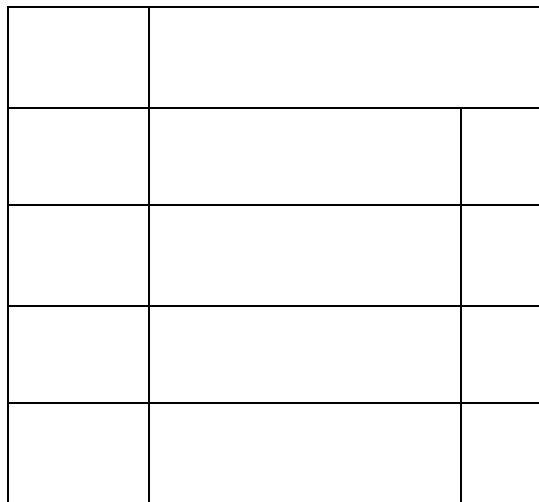


Taille : 215 x



Panneau additionnel :

2



Taille : 215 x

Panneau additionnel :

4

Taille :

N° : BLC-26/22-P7

Situation actuelle :

Type de poteau :

Diamètre : mm

Situation : -

Hauteur disponible :

Type sol : Sol meuble / non rev

Autres : **utilisé deux cotés**

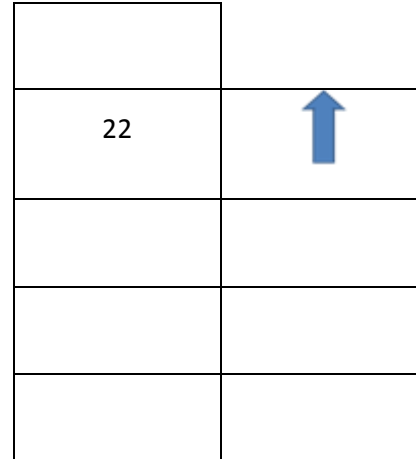
Réalisation :

Poteau existant	Nouveau Poteau
Rehausser Oui / Non	Hauteur (cm) : 183
Nb cm :	Douille : Non
Hauteur libre à respecter (cm) :	Socle béton : Oui
Balisage local à replacer : Oui / Non	Hauteur libre à respecter (cm) : 150



Balise une direction

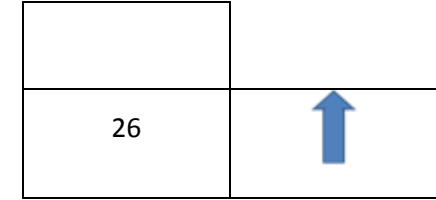
1



Panneau additionnel :

3

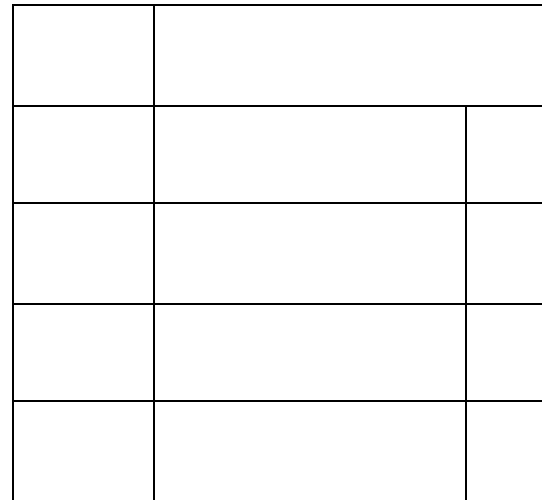
A PLACER AU DOS, VENANT DE 22



Taille : 215 x

Panneau additionnel :

2



Panneau additionnel :

4

Taille : 215 x

Taille :

N° : BLC-26/22-P8

Situation actuelle :

Type de poteau : Distributeur électrique

Diamètre : mm

Situation : -

Hauteur disponible :

Type sol : Sol meuble / non rev

Autres : **utilisé deux cotés**

Réalisation :

Poteau existant

Nouveau Poteau

Rehausser Non

Nb cm :

Hauteur libre à respecter (cm) : 150..

cerclages

Balisage local à replacer : Non

Hauteur (cm) : 183

Douille : Non

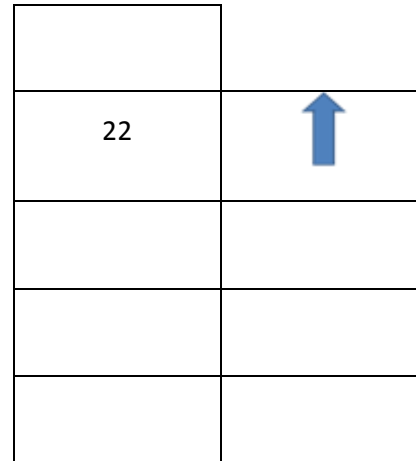
Socle béton : Oui

Hauteur libre à respecter (cm) : 150



Balise une direction

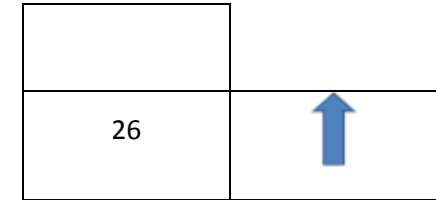
1



Panneau additionnel :

3

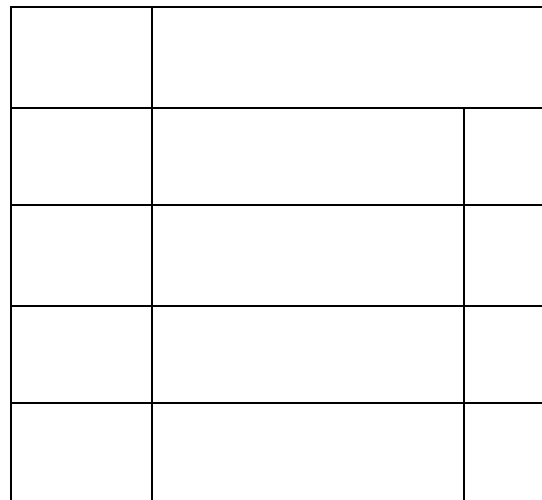
A PLACER AU DOS, VENANT DE 22



Taille : 215 x

Panneau additionnel :

2



Panneau additionnel :

4

Taille : 215 x

Taille :

N° : BLC-26/25-P1

Balise une direction

Panneau additionnel :

Situation actuelle :

Type de poteau :

Diamètre :

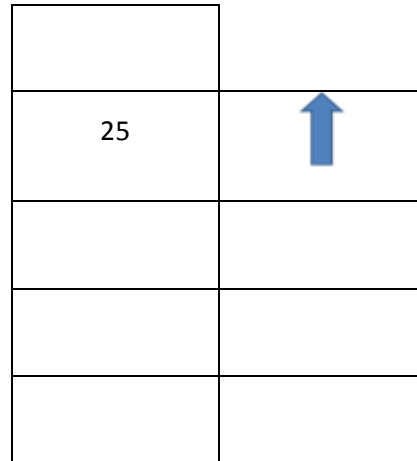
Situation : Rase campagne -

Hauteur disponible : libre

Type sol :

Autres :

1



3

Réalisation :

Poteau existant

Nouveau Poteau

Rehausser Oui

Nb cm :

Hauteur libre à respecter

(cm) :150

Balisage local à replacer :

Non

Hauteur (cm) : 183

Douille : Non

Socle béton : Oui

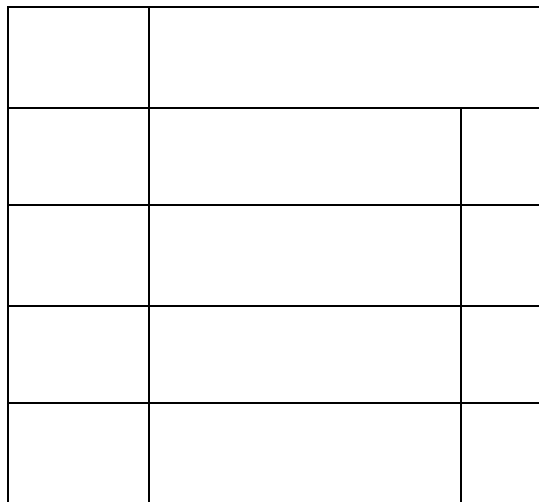
Hauteur libre à respecter

(cm) : ...150.....

Taille : 215 x

Panneau additionnel :

2



Panneau additionnel :

4



Taille : 215 x

Taille :

N° : BLC-26/25-P2

Situation actuelle :

Type de poteau :

Diamètre : mm

Situation : -

Hauteur disponible :

Type sol : Sol meuble / non rev

Autres :

Réalisation :

Poteau existant

Nouveau Poteau

Rehausser Oui / Non

Nb cm :

Hauteur libre à respecter

(cm) :

Balisage local à replacer :

Oui / Non

Hauteur (cm) : 183

Douille : Non

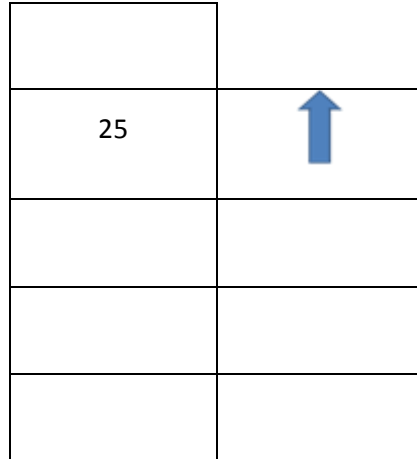
Socle béton : Oui

Hauteur libre à respecter

(cm) : 150

Balise une direction

1



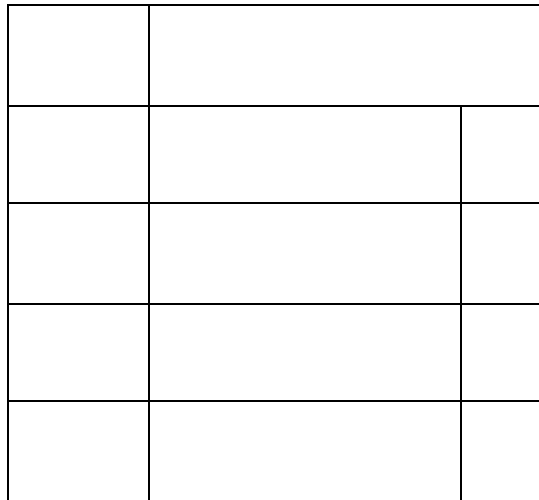
3

Panneau additionnel :

Taille : 215 x

Panneau additionnel :

2



4

Panneau additionnel :

Taille :

Taille : 215 x



N° : BLC-27/25-P5

Situation actuelle :

Type de poteau :

Diamètre : 51 mm

Situation : -

Hauteur disponible :

Type sol : Sol meuble / non rev

Autres :

Réalisation :

Poteau existant

Nouveau Poteau

Rehausser Non

Nb cm :

Hauteur libre à respecter (cm) : ...150.....

Balisage local à replacer :
Oui / Non

Hauteur (cm) : 183

Douille : Non

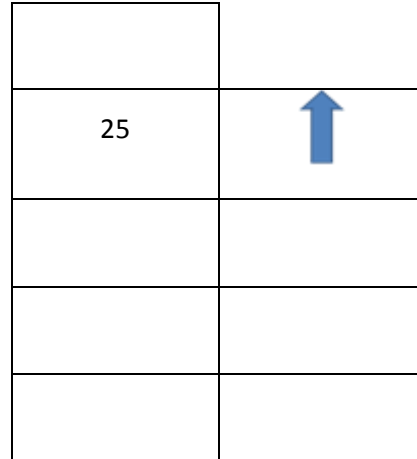
Socle béton : Oui

Hauteur libre à respecter (cm) : 150



Balise une direction

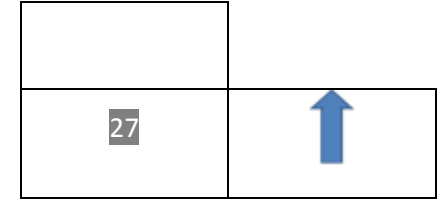
1



Panneau additionnel :

3

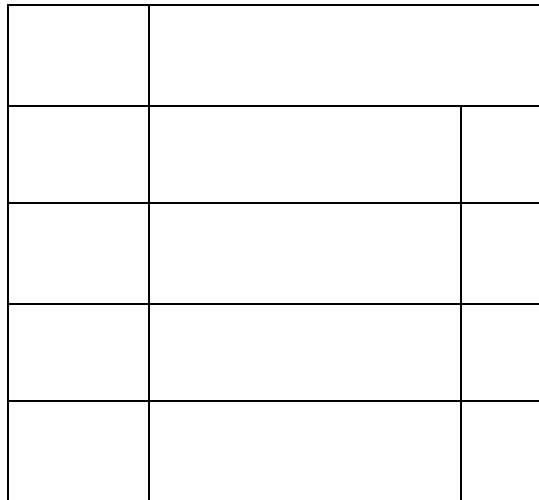
A PLACER AU DOS, VENANT DE 25



Taille : 215 x

Panneau additionnel :

2



Taille : 215 x

Panneau additionnel :

4

Taille :

N° : BLC-27/25-P6

Balise une direction

Panneau additionnel :

Situation actuelle :

Type de poteau : Distributeur électri

Diamètre : **Cerclages**

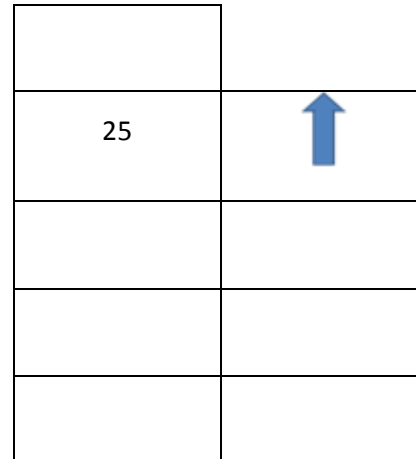
Situation : Agglomeration -

Hauteur disponible : libre

Type sol :

Autres :

1



3

Réalisation :

Poteau existant

Nouveau Poteau

Rehausser Non

Nb cm :

Hauteur libre à respecter (cm) : 200

Cerclages

Balisage local à replacer :
Oui

Hauteur (cm) :

Douille : Oui/Non

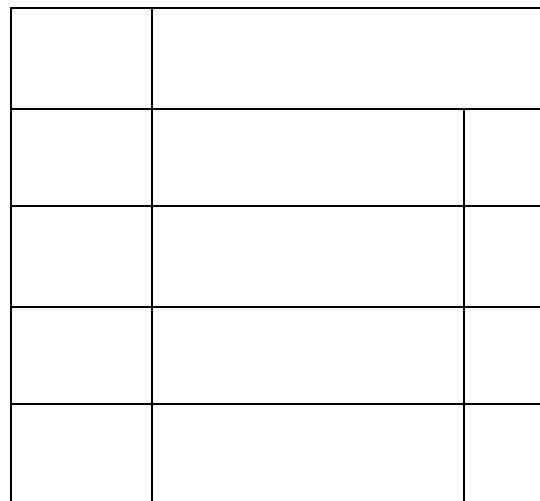
Socle béton : Oui/Non

Hauteur libre à respecter (cm) :

Taille : 215 x

Panneau additionnel :

2



Panneau additionnel :

4



Taille : 215 x

Taille :

N° : BLC-27/25-P7

Balise une direction

Panneau additionnel :

Situation actuelle :

Type de poteau :

Diamètre : mm

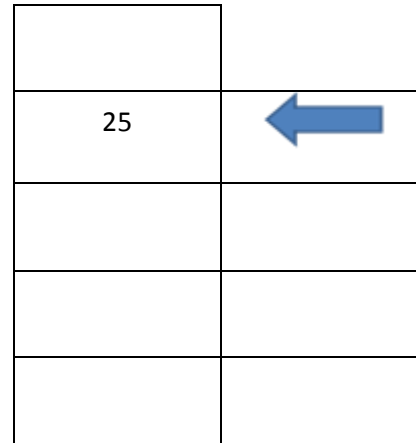
Situation : -

Hauteur disponible :

Type sol : Sol meuble / non rev

Autres :

1



3

Réalisation :

Poteau existant

Nouveau Poteau

Rehausser Oui / Non

Nb cm :

Hauteur libre à respecter

(cm) :

Balisage local à replacer :

Oui / Non

Hauteur (cm) : 183

Douille : Non

Socle béton : Oui

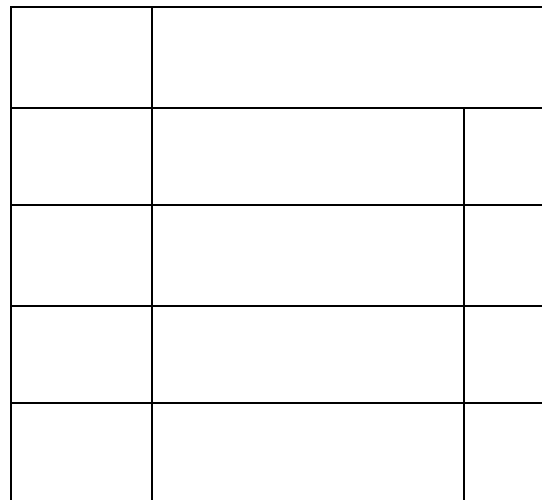
Hauteur libre à respecter

(cm) : 150

Taille : 215 x

Panneau additionnel :

2



Panneau additionnel :

4



Taille : 215 x

Taille :

N° : BLC-27/25-P9

Situation actuelle :

Type de poteau :

Diamètre : mm

Situation : -

Hauteur disponible :

Type sol : Sol meuble / non rev

Autres :

Réalisation :

Poteau existant

Nouveau Poteau

Rehausser Oui / Non

Nb cm :

Hauteur libre à respecter

(cm) :

Balisage local à replacer :

Oui / Non

Hauteur (cm) : 183

Douille : Non

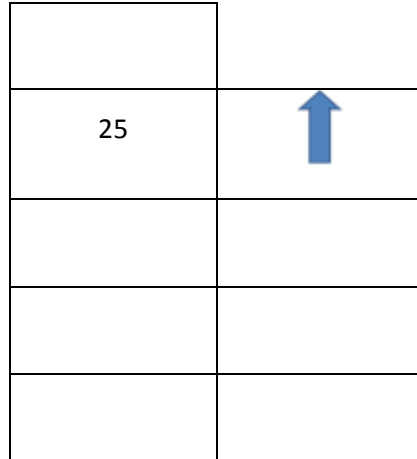
Socle béton : Oui

Hauteur libre à respecter

(cm) : 150

Balise une direction

1



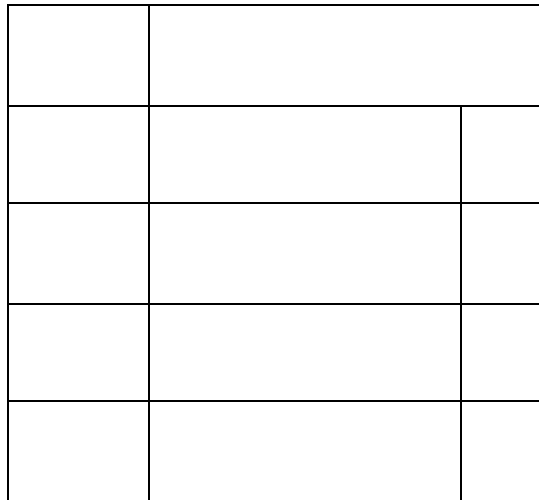
3

Panneau additionnel :

Taille : 215 x

2

Panneau additionnel :



4

Panneau additionnel :

Taille :

Taille : 215 x



N° : BLC-27/25-P10

Situation actuelle :

Type de poteau :
Diamètre : 51 mm
Situation : -
Hauteur disponible :
Type sol : Sol dur / revetu
Autres :

Réalisation :

Poteau existant

Nouveau Poteau

Rehausser Non

Nb cm :

Hauteur libre à respecter
(cm) : ...150.....

Balisage local à replacer :
Oui / Non

Hauteur (cm) : 253

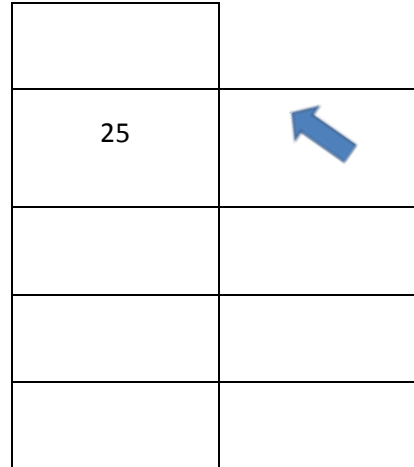
Douille : Non

Socle béton : Oui

Hauteur libre à respecter
(cm) : 220

Balise une direction

1

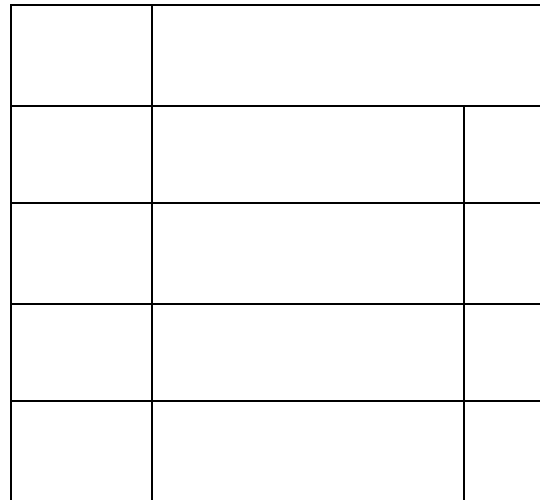


3

Taille : 215 x

Panneau additionnel :

2



Panneau additionnel :

4

Taille :



Taille : 215 x

N° : BLC-27/25-P11

Situation actuelle :

Type de poteau :
Diamètre : 51 mm
Situation : -
Hauteur disponible :
Type sol : Sol dur / revetu
Autres :

Réalisation :

Poteau existant

Rehausser Non
Nb cm :
Hauteur libre à respecter
(cm) :150.....
Balisage local à replacer :
Non


Nouveau Poteau

Hauteur (cm) : 253
Douille : Non
Socle béton : Oui
Hauteur libre à respecter
(cm) : 220



Balise une direction

1



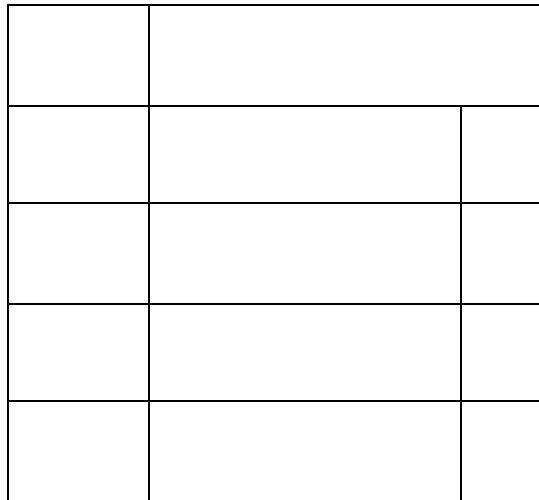
Panneau additionnel :

3

Taille : 215 x

Panneau additionnel :

2



Taille : 215 x

Panneau additionnel :

4

Taille :

N° : BLC-27/28-P5

Situation actuelle :

Type de poteau : Signalétique routier

Diamètre : 76 mm

Situation : Rase campagne -

Hauteur disponible : 170

Type sol :

Autres :

Réalisation :

Poteau existant

Nouveau Poteau

Rehausser non

Nb cm :

Hauteur libre à respecter
(cm) : 140

Balisage local à replacer :
Non

Hauteur (cm) :

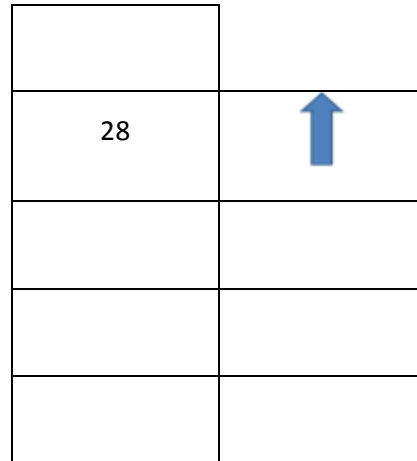
Douille : Oui/Non

Socle béton : Oui/Non

Hauteur libre à respecter
(cm) :

Balise une direction

1



Panneau additionnel :

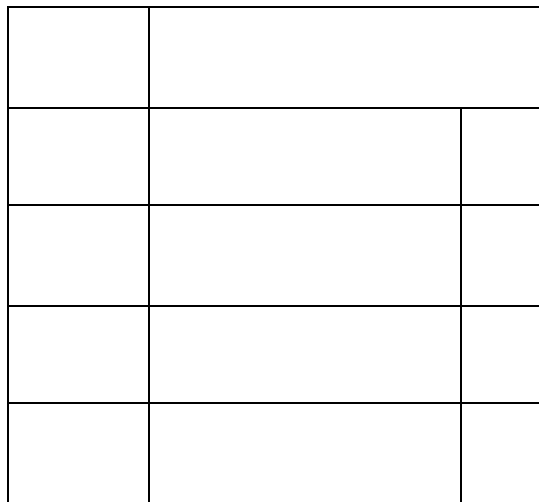
3

Taille : 215 x



Panneau additionnel :

2



Taille : 215 x

Panneau additionnel :

4

Taille :

N° : BLC-28/27-P1

Balise une direction

Panneau additionnel :

Situation actuelle :

Type de poteau : Signalétique routier

Diamètre : 76 mm

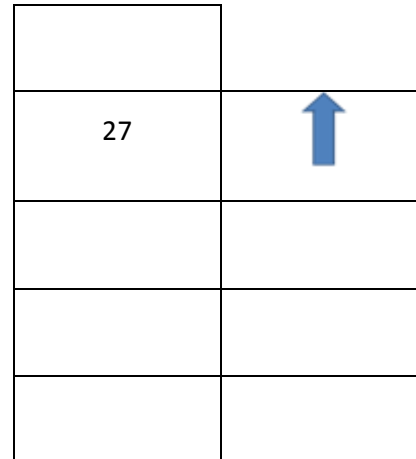
Situation : Rase campagne -

Hauteur disponible : 180

Type sol :

Autres :

1



3

Réalisation :

Poteau existant

Nouveau Poteau

Rehausser non

Nb cm :

Hauteur libre à respecter (cm) : 150

Balisage local à replacer : Non

Hauteur (cm) :

Douille : Oui/Non

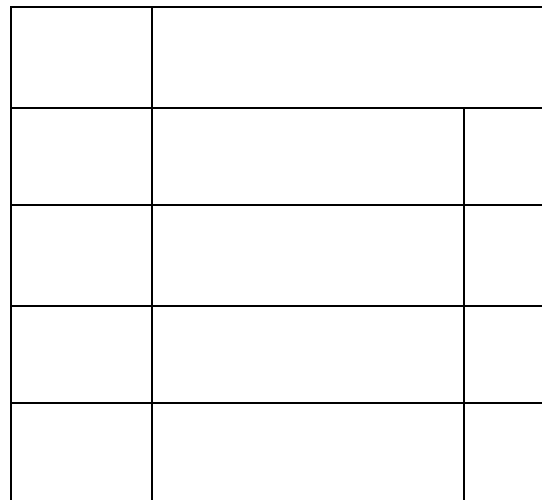
Socle béton : Oui/Non

Hauteur libre à respecter (cm) :

Taille : 215 x

Panneau additionnel :

2



Panneau additionnel :

4



Taille : 215 x

Taille :

N° : BLC-28/29-P1

Situation actuelle :

Type de poteau :
Diamètre : 51 mm
Situation : -
Hauteur disponible :
Type sol : Sol dur / revetu
Autres :

Réalisation :

Poteau existant

Rehausser Non
Nb cm :
Hauteur libre à respecter (cm) :150.....
Balisage local à replacer : Non

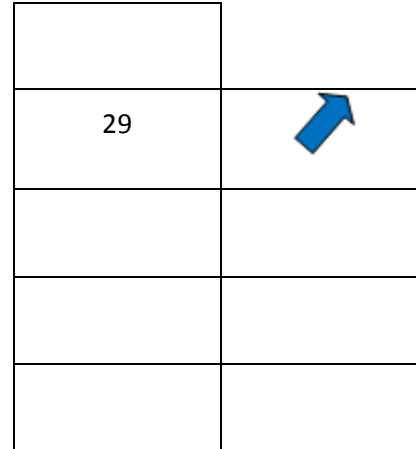
Nouveau Poteau

Hauteur (cm) : 253
Douille : Non
Socle béton : Oui
Hauteur libre à respecter (cm) : 220



Balise une direction

1



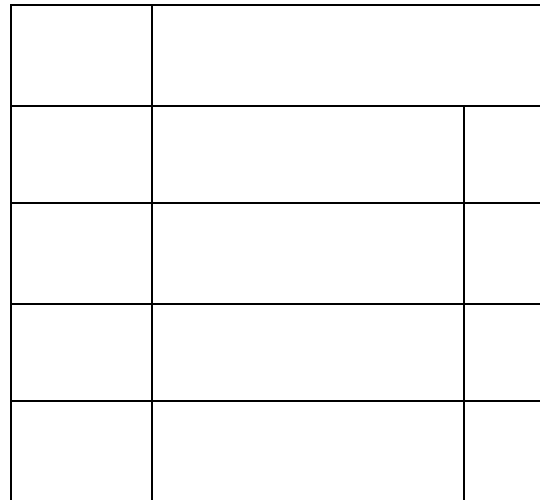
3

Panneau additionnel :

Taille : 215 x

Panneau additionnel :

2



4

Panneau additionnel :

Taille :

Taille : 215 x

N° : BLC-28/29-P2

Balise une direction

Panneau additionnel :

Situation actuelle :

Type de poteau : Distributeur electrique

Diamètre : mm

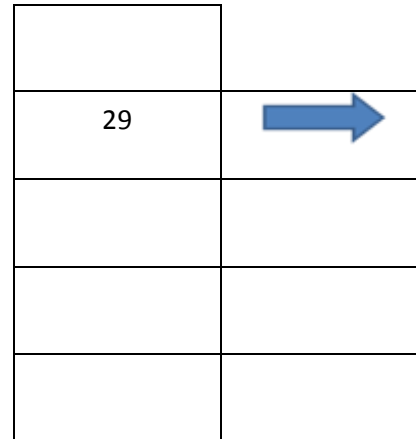
Situation : -

Hauteur disponible :

Type sol : Sol meuble / non rev

Autres :

1



3

Réalisation :

Poteau existant

Nouveau Poteau

Rehausser non

Nb cm :

Hauteur libre à respecter (cm) :180.....

Cerclages

Balisage local à replacer : Non

Hauteur (cm) : 253

Douille : Non

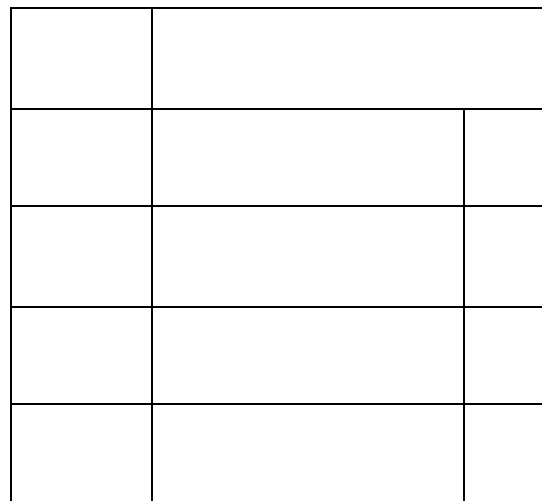
Socle béton : Oui

Hauteur libre à respecter (cm) : 220

Taille : 215 x

Panneau additionnel :

2



Panneau additionnel :

4



Taille : 215 x

Taille :

N° : BLC-28/29-P3

Situation actuelle :

Type de poteau : Signalétique routier

Diamètre : 76 mm

Situation : Agglomeration -

Hauteur disponible : 220

Type sol :

Autres :

Réalisation :

Poteau existant

Nouveau Poteau

Rehausser Non

Nb cm :

Hauteur libre à respecter (cm) : 150

Balisage local à replacer : Non

Hauteur (cm) :

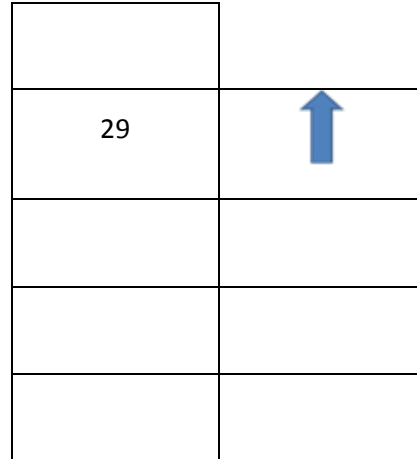
Douille : Oui/Non

Socle béton : Oui/Non

Hauteur libre à respecter (cm) :

Balise une direction

1



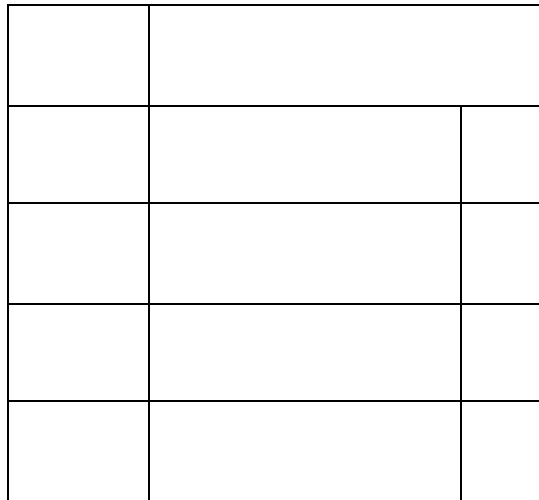
Panneau additionnel :

3

Taille : 215 x

Panneau additionnel :

2



Panneau additionnel :

4

Taille :

Taille : 215 x



N° : BLC-28/29-P5

Balise une direction

Panneau additionnel :

Situation actuelle :

Type de poteau : Distributeur electrique

Diamètre : mm

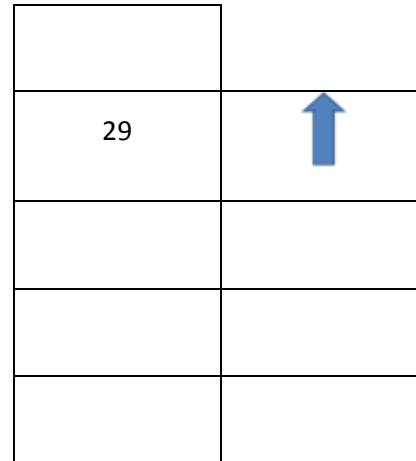
Situation : -

Hauteur disponible :

Type sol : Sol meuble / non rev

Autres :

1



3

Réalisation :

Poteau existant

Nouveau Poteau

Rehausser Non

Nb cm :

Hauteur libre à respecter (cm) : ...150.....

cerclages

Balisage local à replacer :

Non

Hauteur (cm) : 183

Douille : Non

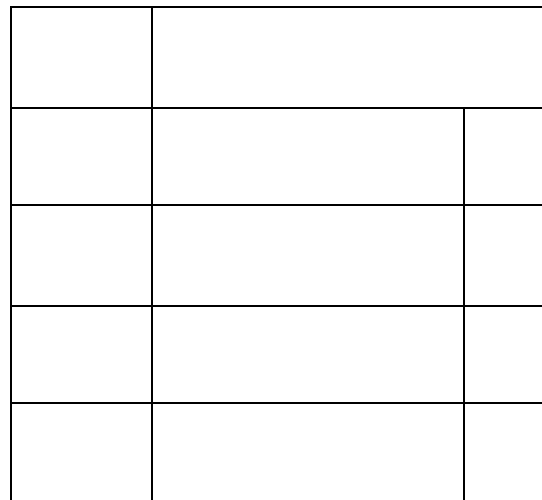
Socle béton : Oui

Hauteur libre à respecter (cm) : 150

Taille : 215 x

Panneau additionnel :

2



Panneau additionnel :

4



Taille : 215 x

Taille :

N° : BLC-28/29-P6

Balise une direction

Panneau additionnel :

Situation actuelle :

Type de poteau : Distributeur electrique

Diamètre : mm

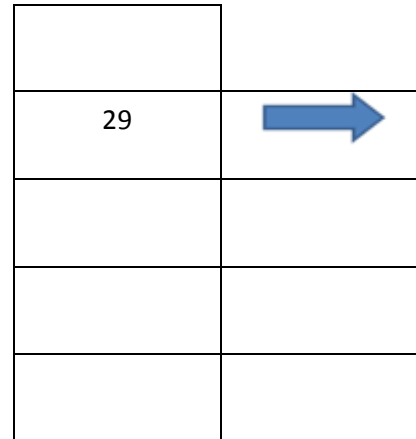
Situation : -

Hauteur disponible :

Type sol : Sol meuble / non rev

Autres :

1



3

Réalisation :

Poteau existant

Nouveau Poteau

Rehausser Non

Nb cm :

Hauteur libre à respecter (cm) : ...150.....

cerclages

Balisage local à replacer :

Oui

Hauteur (cm) : 183

Douille : Non

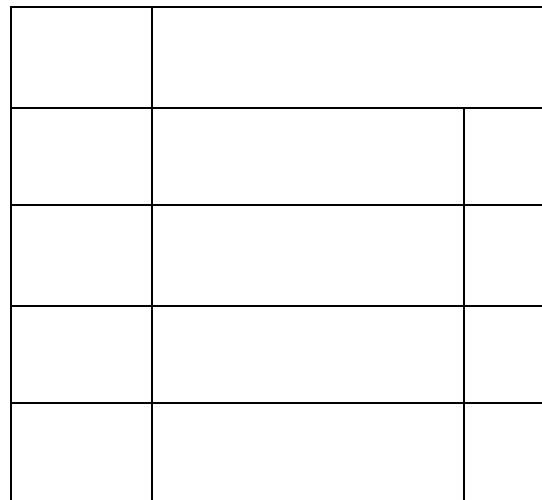
Socle béton : Oui

Hauteur libre à respecter (cm) : 150

Taille : 215 x

Panneau additionnel :

2



Panneau additionnel :

4



Taille : 215 x

Taille :

N° : BLC-28/29-P7

Balise une direction

Panneau additionnel :

Situation actuelle :

Type de poteau :

Diamètre : mm

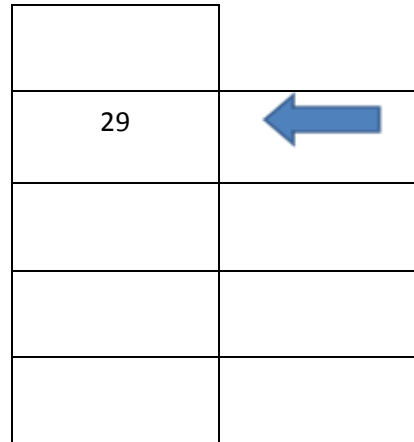
Situation : -

Hauteur disponible :

Type sol : Sol meuble / non rev

Autres :

1



3

Réalisation :

Poteau existant

Nouveau Poteau

Rehausser Oui / Non

Nb cm :

Hauteur libre à respecter

(cm) :

Balisage local à replacer :

Oui / Non

Hauteur (cm) : 183

Douille : Non

Socle béton : Oui

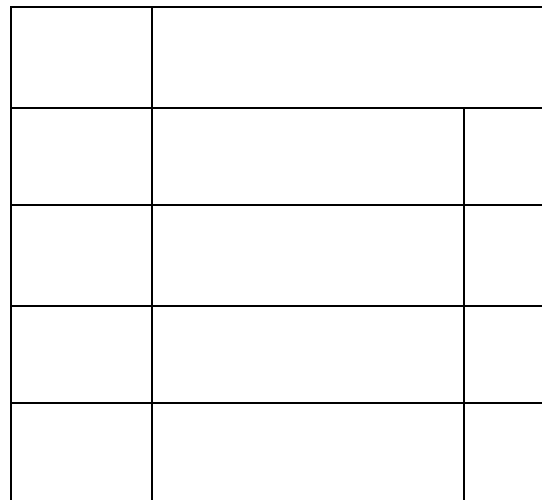
Hauteur libre à respecter

(cm) : 150

Taille : 215 x

Panneau additionnel :

2



Panneau additionnel :

4



Taille : 215 x

Taille :

N° : BLC-28/29-P8

Situation actuelle :

Type de poteau :

Diamètre : mm

Situation : -

Hauteur disponible :

Type sol : Sol meuble / non rev

Autres :

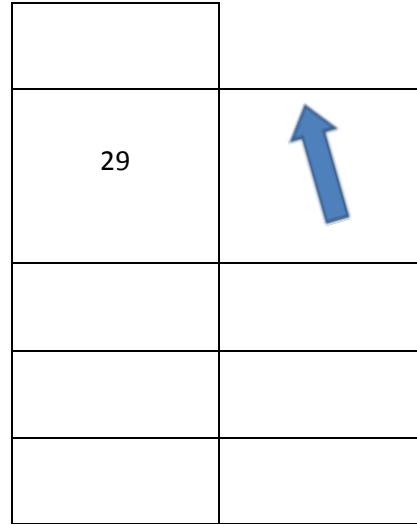
Réalisation :

Poteau existant	Nouveau Poteau
Rehausser Oui	Hauteur (cm) : 183
Nb cm : 33	Douille : Non
Hauteur libre à respecter (cm) : 150.....	Socle béton : Oui
Balisage local à replacer : Non	Hauteur libre à respecter (cm) : ...150.....



Balise une direction

1

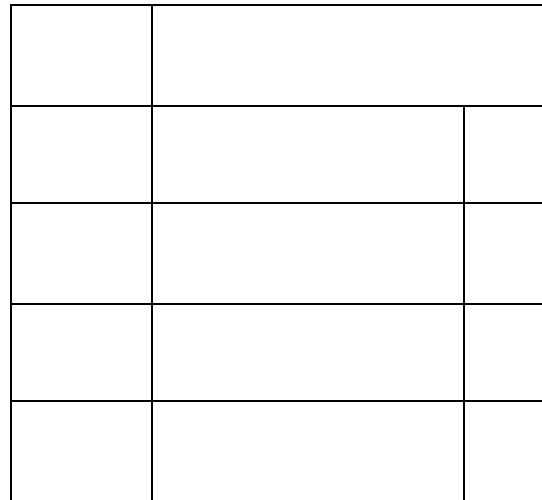


3

Taille : 215 x

Panneau additionnel :

2



4

Panneau additionnel :

Taille :

Taille : 215 x

N° : BLC-28/29-P9

Situation actuelle :

Type de poteau : Signalétique routier

Diamètre : 76 mm

Situation : Agglomeration -

Hauteur disponible : 190

Type sol :

Autres :

Réalisation :

Poteau existant

Nouveau Poteau

Rehausser Non

Nb cm :

Hauteur libre à respecter (cm) : ...150.

Balisage local à replacer : Non

Hauteur (cm) :

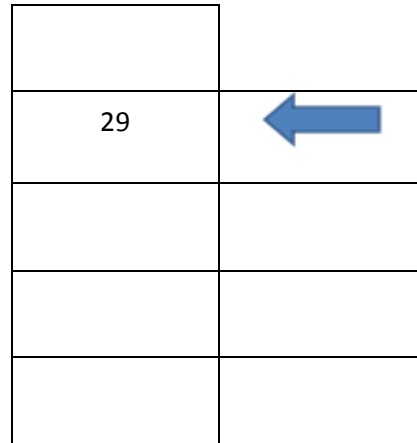
Douille : Oui/Non

Socle béton : Oui/Non

Hauteur libre à respecter (cm) :

Balise une direction

1



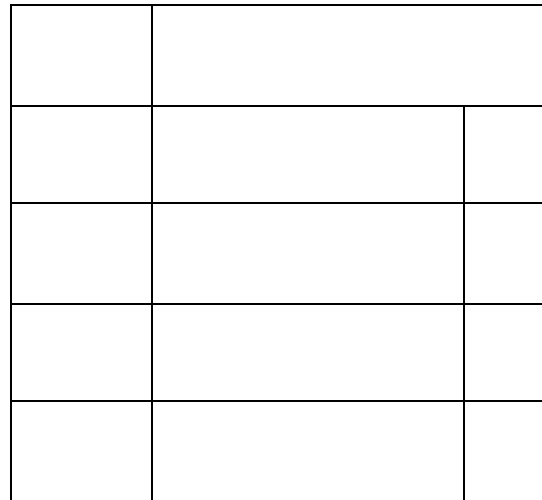
3

Panneau additionnel :

Taille : 215 x

Panneau additionnel :

2



4

Panneau additionnel :

Taille :

Taille : 215 x



N° : BLC-29/24-P1

Balise une direction

Panneau additionnel :

Situation actuelle :

Type de poteau :

Diamètre : mm

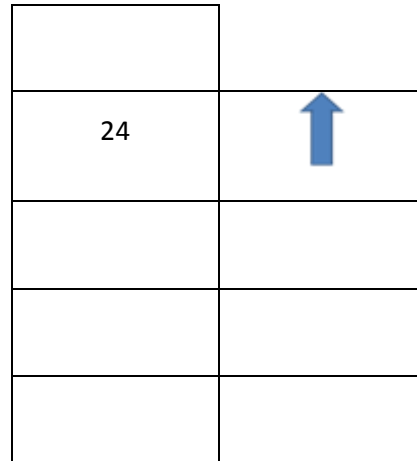
Situation : -

Hauteur disponible :

Type sol : Sol meuble / non rev

Autres :

1



3

Réalisation :

Poteau existant

Nouveau Poteau

Rehausser Oui / Non

Nb cm :

Hauteur libre à respecter

(cm) :

Balisage local à replacer :

Oui / Non

Hauteur (cm) : 183

Douille : Non

Socle béton : Oui

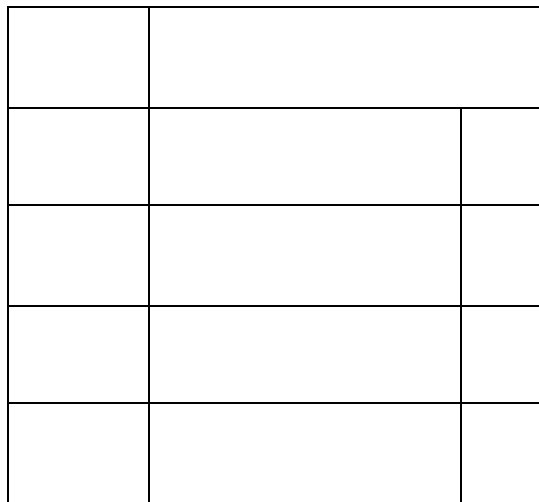
Hauteur libre à respecter

(cm) : 150

Taille : 215 x

Panneau additionnel :

2



Panneau additionnel :

4



Taille : 215 x

Taille :

N° : BLC-29/24-P3

Situation actuelle :

Type de poteau :

Diamètre : mm

Situation : -

Hauteur disponible :

Type sol : Sol meuble / non rev

Autres : **utilisé deux cotés**

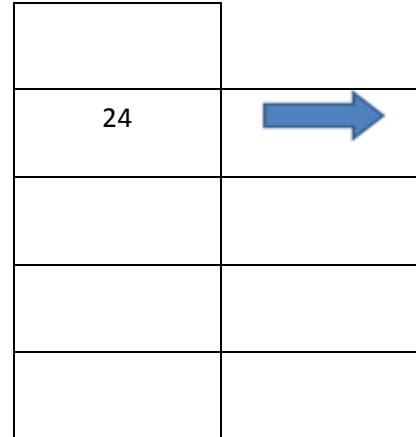
Réalisation :

Poteau existant	Nouveau Poteau
Rehausser Oui / Non	Hauteur (cm) : 216
Nb cm :	Douille : Non
Hauteur libre à respecter (cm) :	Socle béton : Oui
Balisage local à replacer : Oui / Non	Hauteur libre à respecter (cm) : 150



Balise une direction

1



Panneau additionnel :

3


A PLACER LATERALEMENT, VENANT DE 24



Taille : 215 x

Panneau additionnel :

2



Taille : 215 x

Panneau additionnel :

4

Taille :

N° : BLC-29/24-P4

Situation actuelle :

Type de poteau :

Diamètre : 51 mm

Situation : -

Hauteur disponible :

Type sol : Sol meuble / non rev

Autres : **utilisé deux cotés**

Réalisation :

Poteau existant

Nouveau Poteau

Rehausser Non

Nb cm :

Hauteur libre à respecter (cm) : ...150.....

Balisage local à replacer :
Oui

Hauteur (cm) : 213

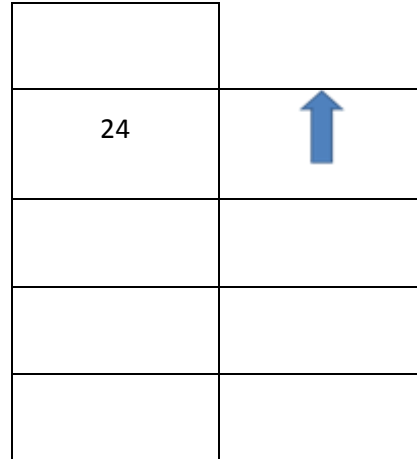
Douille : Non

Socle béton : Oui

Hauteur libre à respecter (cm) : 150


Balise une direction

1



3

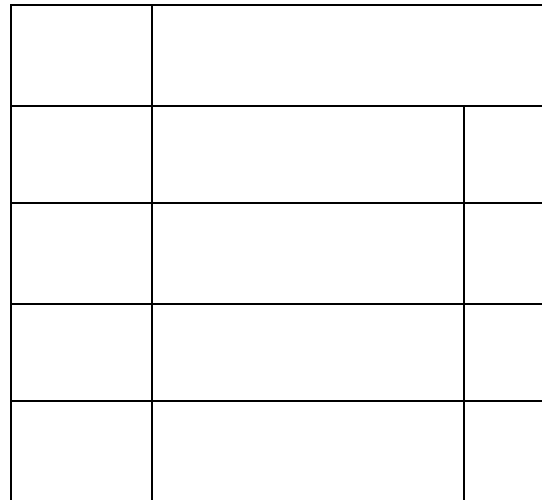
A PLACER AU DOS, VENANT DE 24



Taille : 215 x 330

Panneau additionnel :

2



Panneau additionnel :

4



Taille : 215 x

Taille :

N° : BLC-29/24-P5

Balise une direction

Panneau additionnel :

Situation actuelle :

Type de poteau :

Diamètre : mm

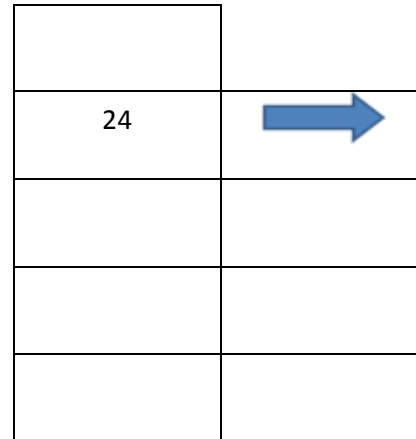
Situation : -

Hauteur disponible :

Type sol : Sol meuble / non rev

Autres :

1



3

Réalisation :

Poteau existant

Nouveau Poteau

Rehausser Oui / Non

Nb cm :

Hauteur libre à respecter

(cm) :

Balisage local à replacer :

Oui / Non

Hauteur (cm) : 183

Douille : Non

Socle béton : Oui

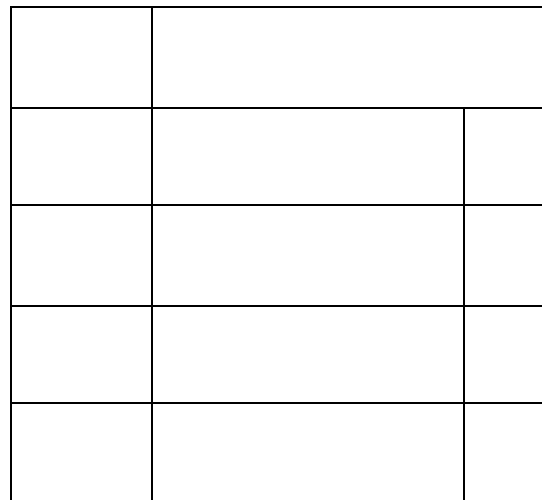
Hauteur libre à respecter

(cm) : 150

Taille : 215 x

Panneau additionnel :

2



Panneau additionnel :

4



Taille : 215 x

Taille :

N° : BLC-29/28-P1

Balise une direction

Panneau additionnel :

Situation actuelle :

Type de poteau :

Diamètre : mm

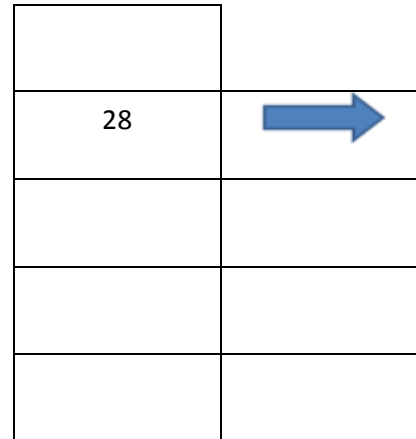
Situation : -

Hauteur disponible :

Type sol : Sol dur / revetu

Autres :

1



3

Réalisation :

Poteau existant

Nouveau Poteau

Rehausser Non

Nb cm :

Hauteur libre à respecter (cm) :150..

Balisage local à replacer : Non

Hauteur (cm) : 253

Douille : Non

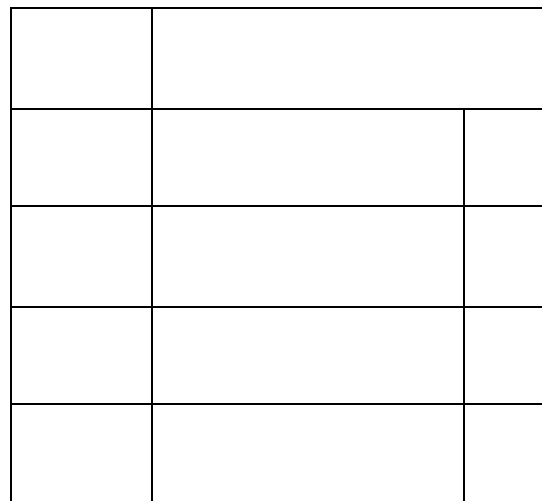
Socle béton : Oui

Hauteur libre à respecter (cm) : 220

Taille : 215 x

Panneau additionnel :

2



Panneau additionnel :

4

Taille : 215 x

Taille :



N° : BLC-29/28-P2

Balise une direction

Panneau additionnel :

Situation actuelle :

Type de poteau : Distributeur électri

Diamètre : **Cerclages**

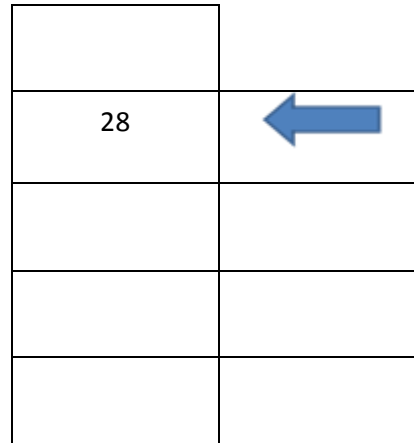
Situation : Agglomeration -

Hauteur disponible : libre

Type sol :

Autres :

1



3

Réalisation :

Poteau existant

Nouveau Poteau

Rehausser Non

Nb cm :

Hauteur libre à respecter (cm) : 150

Balisage local à replacer : Non

Hauteur (cm) :

Douille : Oui/Non

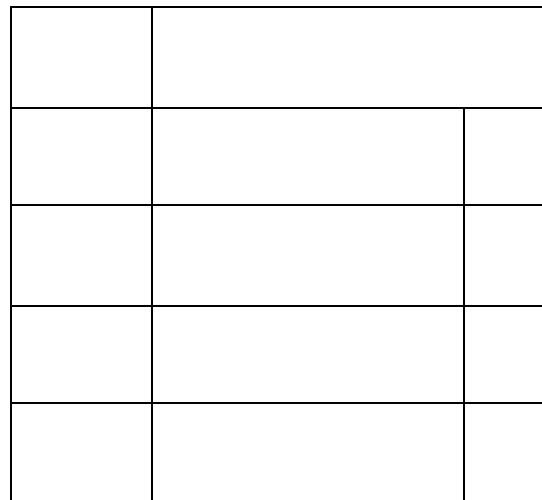
Socle béton : Oui/Non

Hauteur libre à respecter (cm) :

Taille : 215 x

Panneau additionnel :

2



Panneau additionnel :

4



Taille : 215 x

Taille :

N° : BLC-29/28-P3

Situation actuelle :

Type de poteau :

Diamètre : mm

Situation : -

Hauteur disponible :

Type sol : Sol meuble / non rev

Autres : **PLACER DEVANT POTEAU ELECTRIQUE**

Réalisation :

Poteau existant

Nouveau Poteau

Rehausser Oui / Non

Nb cm :

Hauteur libre à respecter

(cm) :

Balisage local à replacer :

Oui / Non

Hauteur (cm) : 183

Douille : Non

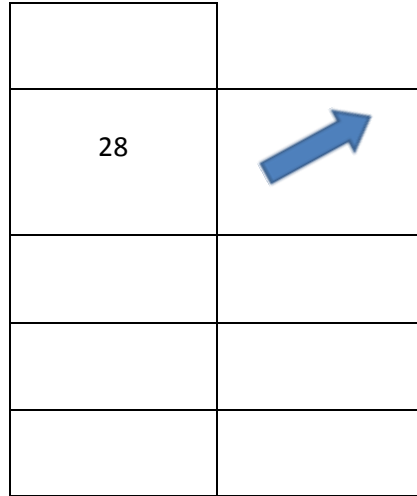
Socle béton : Oui

Hauteur libre à respecter

(cm) : 150

Balise une direction

1




Panneau additionnel :

3

Taille : 215 x

Panneau additionnel :

2



Panneau additionnel :

4

Taille :

Taille : 215 x



N° : BLC-29/28-P4

Balise une direction

Panneau additionnel :

Situation actuelle :

Type de poteau :

Diamètre : 76 mm

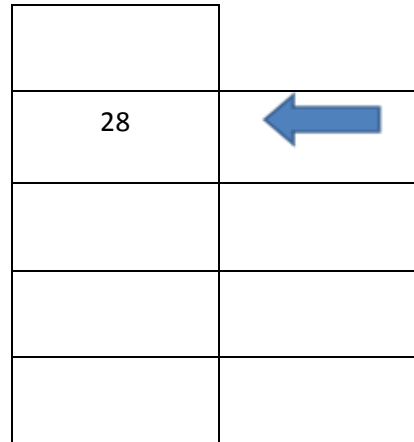
Situation : -

Hauteur disponible :

Type sol : Sol meuble / non rev

Autres :

1



3

Réalisation :

Poteau existant

Nouveau Poteau

Rehausser Oui

Nb cm :33

Hauteur libre à respecter (cm) :Placer au-dessus

Balisage local à replacer : Non

Hauteur (cm) : 183

Douille : Non

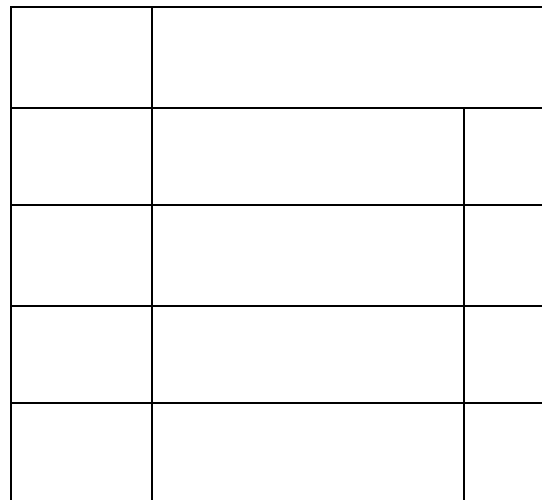
Socle béton : Oui

Hauteur libre à respecter (cm) : 150

Taille : 215 x

Panneau additionnel :

2



Panneau additionnel :

4



Taille : 215 x

Taille :

N° : BLC-29/28-P5

Balise une direction

Panneau additionnel :

Situation actuelle :

Type de poteau :

Diamètre : mm

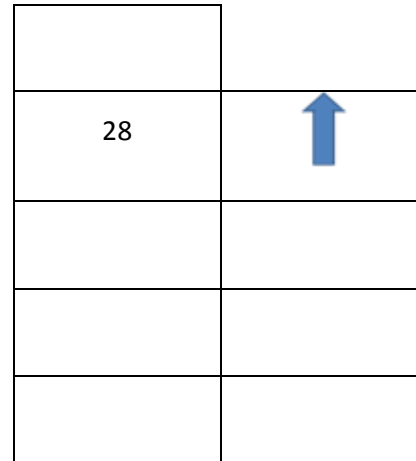
Situation : -

Hauteur disponible :

Type sol : Sol meuble / non rev

Autres :

1



3

Réalisation :

Poteau existant

Nouveau Poteau

Rehausser Oui / Non

Nb cm :

Hauteur libre à respecter

(cm) :

Balisage local à replacer :

Oui / Non

Hauteur (cm) : 183

Douille : Non

Socle béton : Oui


Hauteur libre à respecter

(cm) : 150

Taille : 215 x

Panneau additionnel :

2



Panneau additionnel :

4



Taille : 215 x

Taille :

N° : BLC-29/28-P6

Situation actuelle :

Type de poteau : Distributeur électrique

Diamètre : mm

Situation : -

Hauteur disponible :

Type sol : Sol meuble / non rev

Autres :

Réalisation :

Poteau existant

Nouveau Poteau

Rehausser Non

Nb cm :

Hauteur libre à respecter (cm) : ...150.....

cerclages

Balisage local à replacer :
Non

Hauteur (cm) : 183

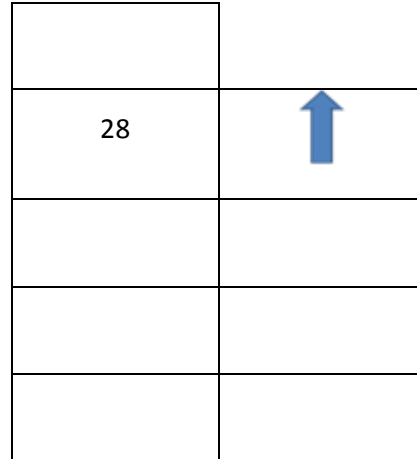
Douille : Non

Socle béton : Oui

Hauteur libre à respecter (cm) : 150

Balise une direction


1



Panneau additionnel :

3

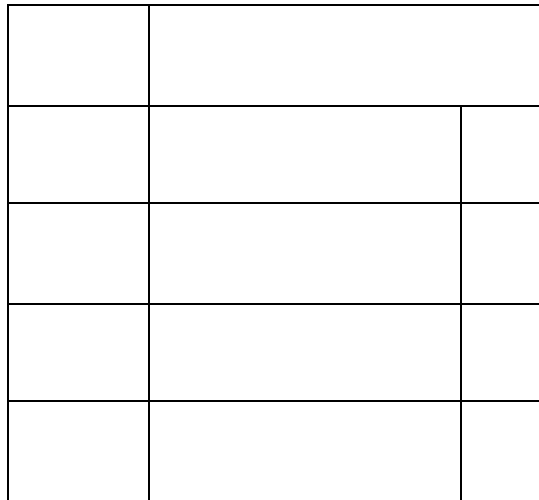
A PLACER AU VERSO, VENANT DE 28



Taille : 215 x

Panneau additionnel :

2



Panneau additionnel :

4

Taille :

Taille : 215 x



N° : BLC-29/28-P7

Situation actuelle :

Type de poteau : Signalétique routier

Diamètre : 76 mm

Situation : Agglomeration -

Hauteur disponible : 200

Type sol :

Autres :

Réalisation :

Poteau existant

Nouveau Poteau

Rehausser Non

Nb cm :

Hauteur libre à respecter (cm) : 150

Balisage local à replacer : Non

Hauteur (cm) :

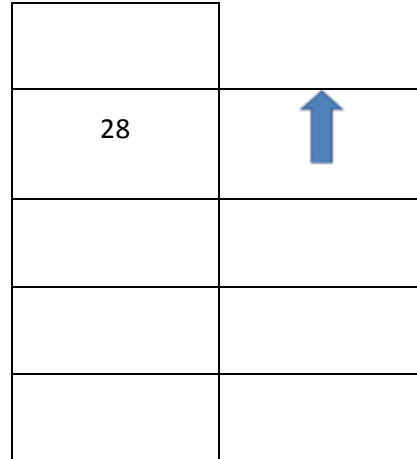
Douille : Oui/Non

Socle béton : Oui/Non

Hauteur libre à respecter (cm) :

Balise une direction

1

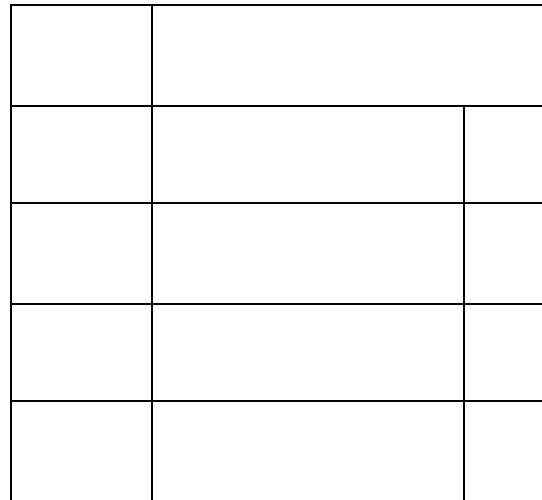


3

Taille : 215 x

Panneau additionnel :

2



4

Panneau additionnel :

Taille :

Taille : 215 x



N° : BLC-29/28-P8

Situation actuelle :

Type de poteau :

Diamètre : mm

Situation : -

Hauteur disponible :

Type sol : Sol meuble / non rev

Autres :

Réalisation :

Poteau existant

Nouveau Poteau

Rehausser Oui

Nb cm : ...60.....

Hauteur libre à respecter (cm) : 150

Balisage local à replacer : Oui / Non

Hauteur (cm) : 183

Douille : Non

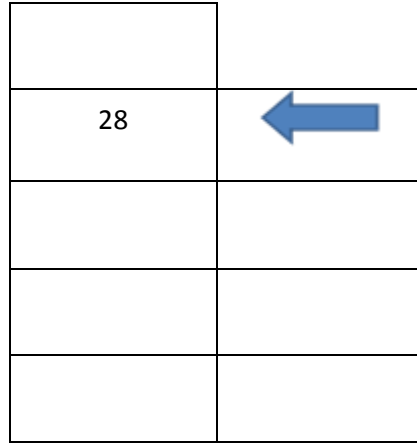
Socle béton : Oui

Hauteur libre à respecter (cm) : 150



Balise une direction

1




3

Panneau additionnel :

Taille : 215 x

Panneau additionnel :

2



4

Panneau additionnel :

Taille :

Taille : 215 x

N° : BLC-29/28-P9

Balise une direction

Panneau additionnel :

Situation actuelle :

Type de poteau : Distributeur électri

Diamètre : Cerclages

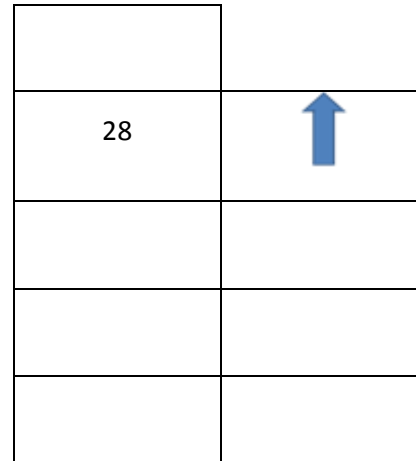
Situation : Agglomeration -

Hauteur disponible : libre

Type sol :

Autres :

1



3



Réalisation :

Poteau existant

Nouveau Poteau

Rehausser Non

Nb cm :

Hauteur libre à respecter (cm) :150.....

Balisage local à replacer : Non

Hauteur (cm) :

Douille : Oui/Non


Socle béton : Oui/Non

Hauteur libre à respecter (cm) :

Taille : 215 x 100

Panneau additionnel :

2



Panneau additionnel :

4



Taille : 215 x

Taille :

N° : BLC-29/30-P2

Balise une direction

Panneau additionnel :

Situation actuelle :

Type de poteau : Distributeur electrique

Diamètre : mm

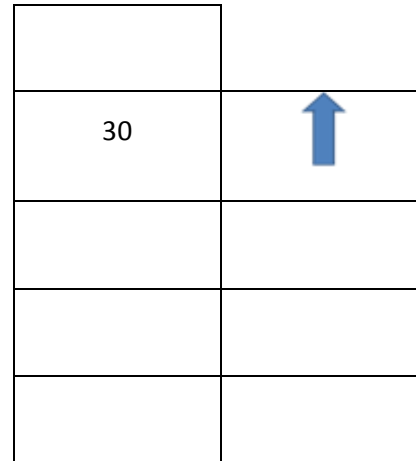
Situation : -

Hauteur disponible :


Type sol : Sol meuble / non rev

Autres : **utilisé deux cotés**

1



3



Réalisation :

Poteau existant

Nouveau Poteau

Rehausser Non

Nb cm :

Hauteur libre à respecter (cm) : ...200....

Cerclages

Balisage local à replacer :
Oui / Non

Hauteur (cm) : 213

Douille : Non

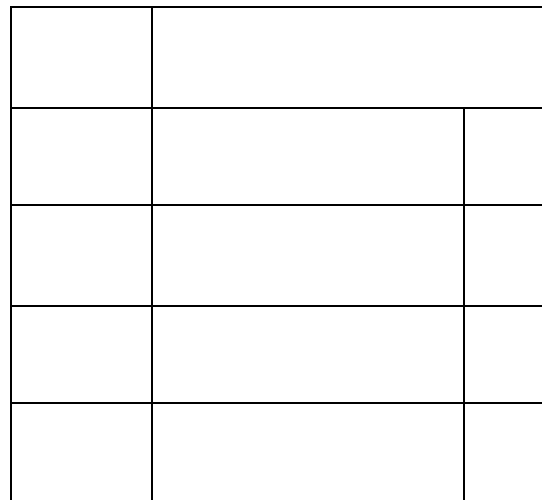
Socle béton : Oui

Hauteur libre à respecter (cm) : 150

Taille : 215 x

Panneau additionnel :

2



Panneau additionnel :

4



Taille : 215 x

Taille :

N° : BLC-29/30-P3

Balise une direction

Panneau additionnel :

Situation actuelle :

Type de poteau :

Diamètre : mm

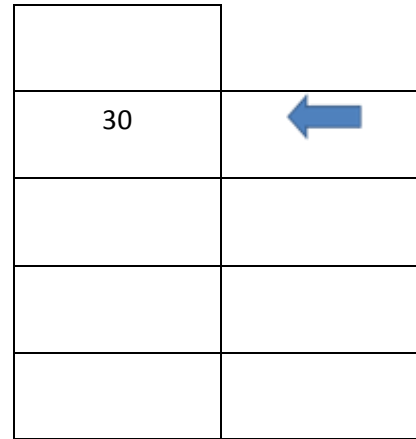
Situation : -

Hauteur disponible :

Type sol : Sol meuble / non rev

Autres :

1



3

Réalisation :

Poteau existant

Nouveau Poteau

Rehausser Oui / Non

Nb cm :

Hauteur libre à respecter

(cm) :

Balisage local à replacer :

Oui / Non

Hauteur (cm) : 183

Douille : Non

Socle béton : Oui

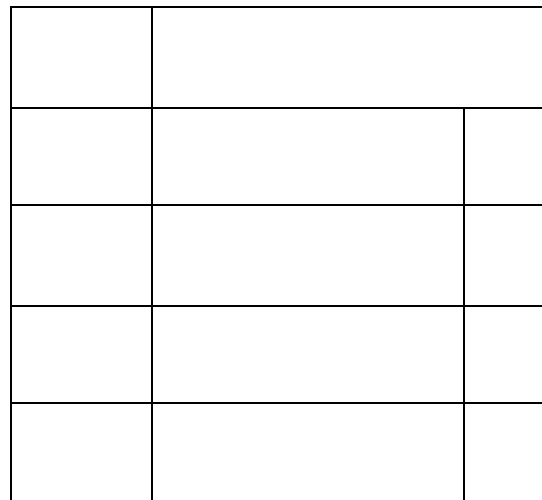
Hauteur libre à respecter

(cm) : 150

Taille : 215 x

Panneau additionnel :

2



Panneau additionnel :

4



Taille : 215 x

Taille :

N° : BLC-30/29-P5

Situation actuelle :

Type de poteau :

Diamètre : mm

Situation : -

Hauteur disponible :

Type sol : Sol meuble / non rev

Autres :

Réalisation :

Poteau existant

Nouveau Poteau

Rehausser Non

Nb cm :

Hauteur libre à respecter (cm) : ...150....

Balisage local à replacer : Non

Hauteur (cm) : 183

Douille : Non

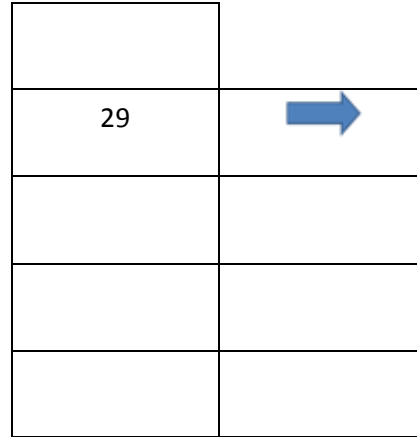
Socle béton : Oui

Hauteur libre à respecter (cm) : 150

Balise une direction

Panneau additionnel :

1

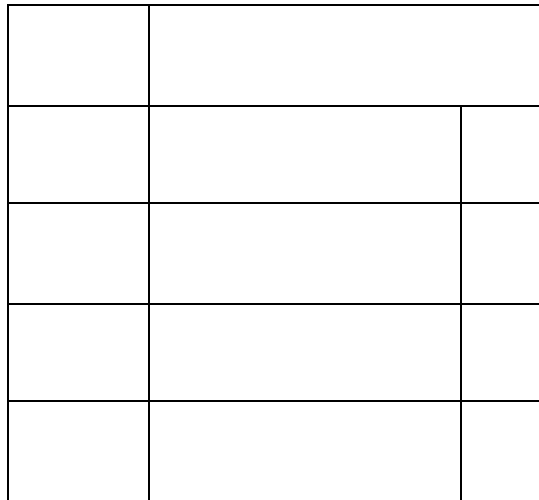


3

Taille : 215 x

Panneau additionnel :

2



Panneau additionnel :

4

Taille :



Taille : 215 x

N° : BLC-30/29-P6

Situation actuelle :

Type de poteau :

Diamètre : mm

Situation : -

Hauteur disponible :

Type sol : Sol meuble / non rev

Autres :

Réalisation :

Poteau existant

Nouveau Poteau

Rehausser Oui / Non

Nb cm :

Hauteur libre à respecter

(cm) :

Balisage local à replacer :

Oui / Non

Hauteur (cm) : 216

Douille : Non

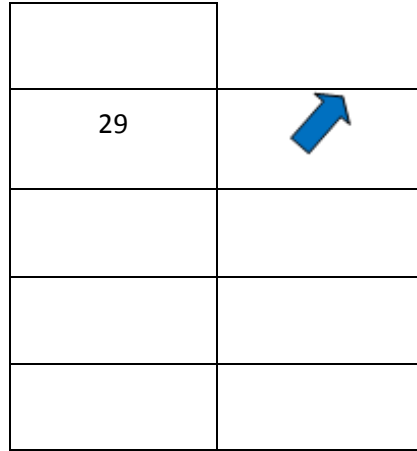
Socle béton : Oui

Hauteur libre à respecter

(cm) : 150

Balise une direction

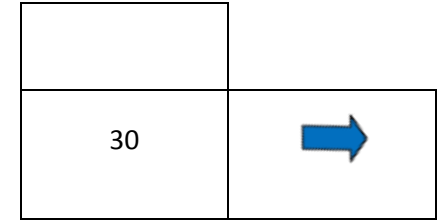
1



Panneau additionnel :

3

A PLACER perpendiculairement en VENANT DE 29

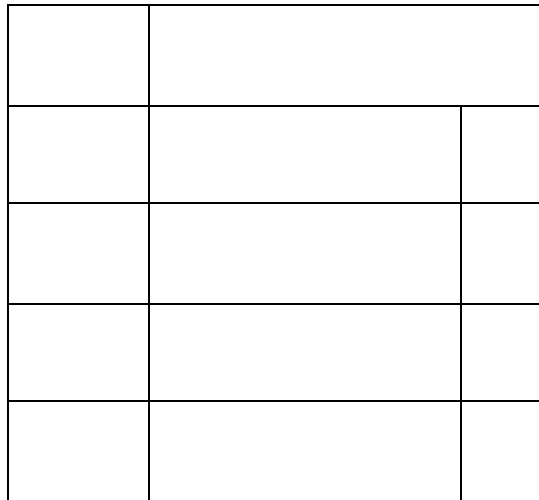


Taille : 215 x



Panneau additionnel :

2



Taille : 215 x

Panneau additionnel :

4

Taille :

N° : BLC-30/29-P7

Balise une direction

Panneau additionnel :

Situation actuelle :

Type de poteau :

Diamètre : mm

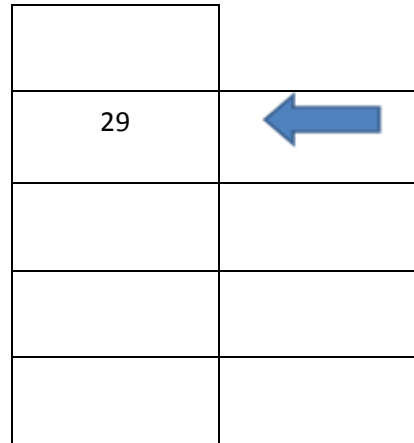
Situation : -

Hauteur disponible :

Type sol : Sol meuble / non rev

Autres :

1



3

Réalisation :

Poteau existant

Nouveau Poteau

Rehausser Non

Nb cm :

Hauteur libre à respecter (cm) : ...150

Balisage local à replacer : Non

Hauteur (cm) : 183

Douille : Non

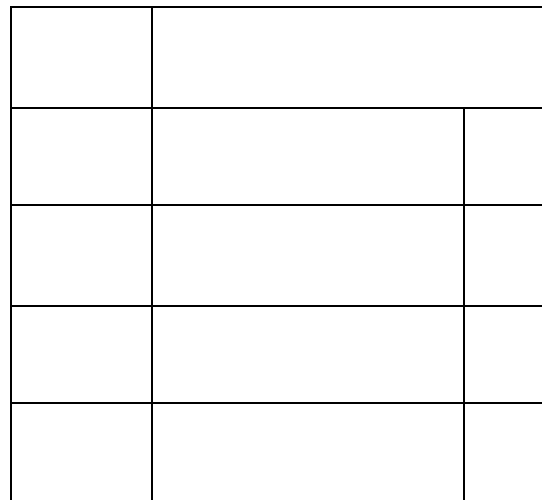
Socle béton : Oui

Hauteur libre à respecter (cm) : 150

Taille : 215 x

Panneau additionnel :

2



Panneau additionnel :

4



Taille : 215 x

Taille :

N° : BLC-30/29-P8

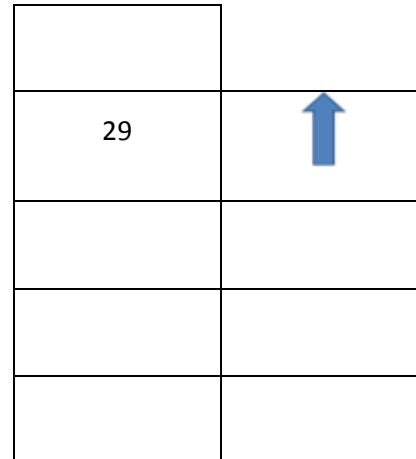
Balise une direction

Panneau additionnel :

Situation actuelle :

Type de poteau : Signalétique routier
Diamètre : 76 mm
Situation : Agglomeration -
Hauteur disponible : 200
Type sol :
Autres :

1



3

Réalisation :

Poteau existant

Nouveau Poteau

Rehausser Non

Nb cm :

Hauteur libre à respecter (cm) : 150

Balisage local à replacer : Non

Hauteur (cm) :

Douille : Oui/Non

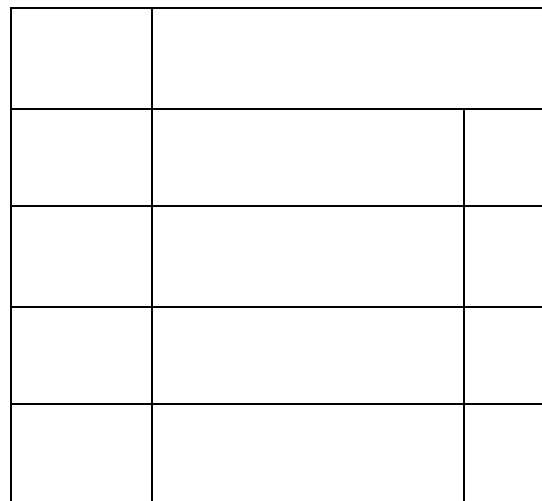
Socle béton : Oui/Non

Hauteur libre à respecter (cm) :

Taille : 215 x

Panneau additionnel :

2



Panneau additionnel :

4



Taille : 215 x

Taille :

N° : BLC-30/29-P9

Balise une direction

Panneau additionnel :

Situation actuelle :

Type de poteau : Distributeur électri

Diamètre : **Cerclages**

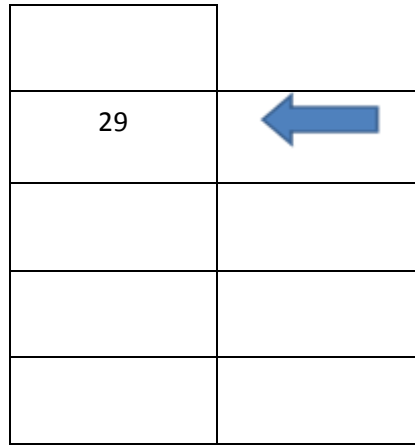
Situation : Agglomeration -

Hauteur disponible : libre

Type sol :

Autres :

1



3

Réalisation :

Poteau existant

Nouveau Poteau

Rehausser Non

Nb cm :

Hauteur libre à respecter (cm) : ...200...

cerclages

Balisage local à replacer :
Oui

Hauteur (cm) :

Douille : Oui/Non

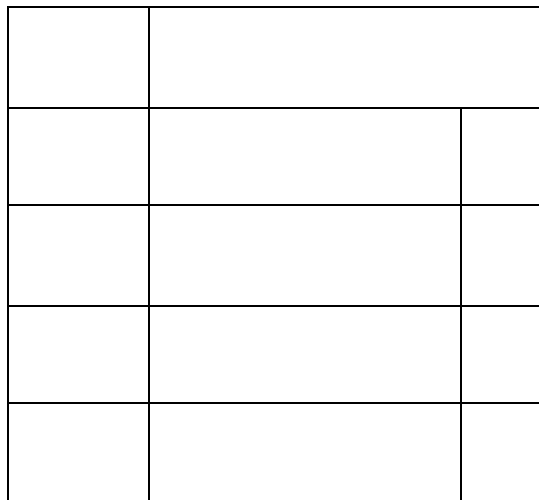
Socle béton : Oui/Non

Hauteur libre à respecter (cm) :

Taille : 215 x

Panneau additionnel :

2



Panneau additionnel :

4



Taille : 215 x

Taille :

N° : BLC-30/29-P10

Situation actuelle :

Type de poteau :

Diamètre : mm

Situation : -

Hauteur disponible :

Type sol : Sol dur / revetu

Autres :

Réalisation :

Poteau existant

Nouveau Poteau

Rehausser Oui / Non

Nb cm :

Hauteur libre à respecter

(cm) :

Balisage local à replacer :

Oui / Non

Hauteur (cm) : 233

Douille : Non

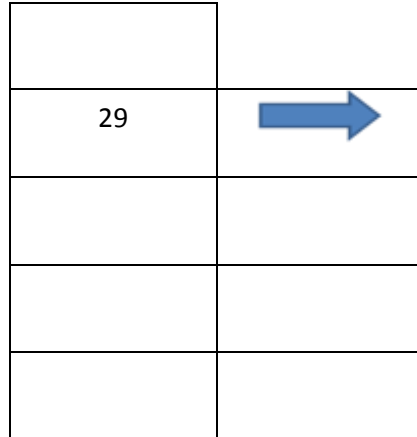
Socle béton : Oui

Hauteur libre à respecter

(cm) : 200

Balise une direction

1



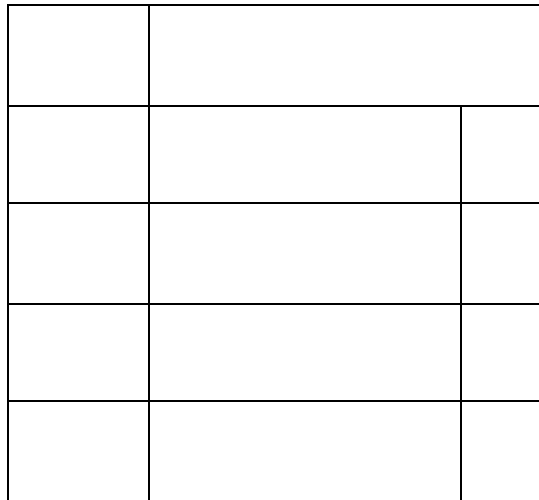
3

Panneau additionnel :

Taille : 215 x

Panneau additionnel :

2



4

Panneau additionnel :

Taille :

Taille : 215 x



N° : BLC-32/23-P6

Situation actuelle :

Type de poteau :
Diamètre : mm
Situation : -
Hauteur disponible :
Type sol : Sol dur / revetu
Autres :

Réalisation :

Poteau existant

Rehausser Non
Nb cm :
Hauteur libre à respecter (cm) : ...150....
Balisage local à replacer :
Non

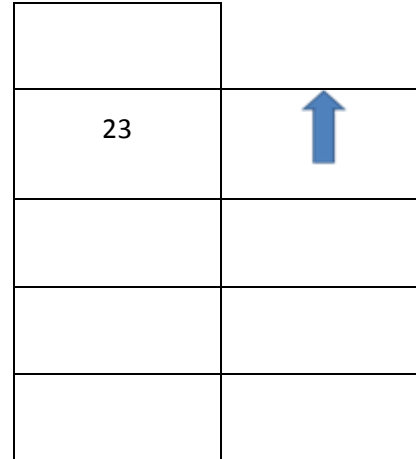
Nouveau Poteau

Hauteur (cm) : 253
Douille : Non
Socle béton : Oui
Hauteur libre à respecter (cm) : 150



Balise une direction


1



Panneau additionnel :

3

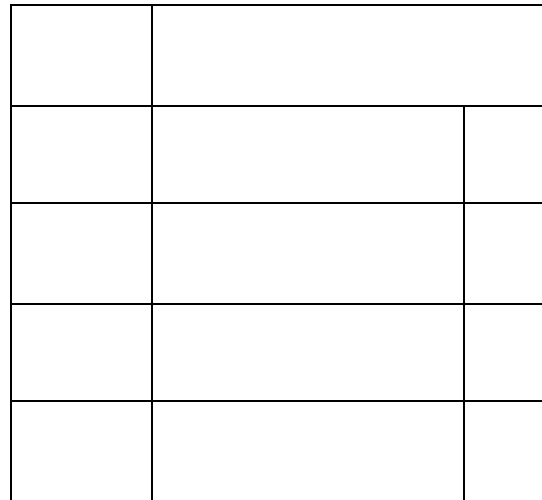
A PLACER AU DOS, VENANT DE 23



Taille : 215 x

Panneau additionnel :

2



Taille : 215 x

Panneau additionnel :

4

Taille :

N° : BLC-32/23-P7

Balise une direction

Panneau additionnel :

Situation actuelle :

Type de poteau :

Diamètre : mm

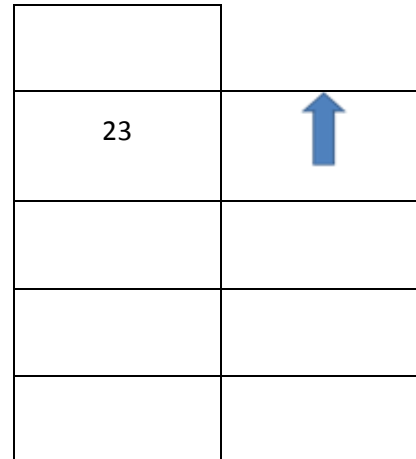
Situation : -

Hauteur disponible :

Type sol : Sol dur / revetu

Autres :

1



3

Réalisation :

Poteau existant

Nouveau Poteau

Rehausser Non

Nb cm :

Hauteur libre à respecter (cm) :150

Balisage local à replacer : Non

Hauteur (cm) : 253

Douille : Non

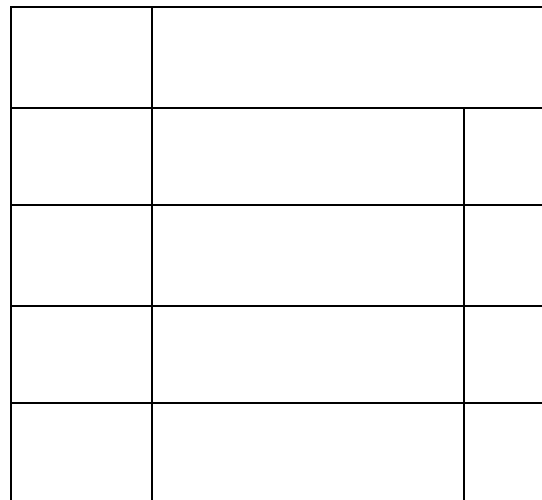
Socle béton : Oui

Hauteur libre à respecter (cm) : 220

Taille : 215 x

Panneau additionnel :

2



Panneau additionnel :

4



Taille : 215 x

Taille :

N° : BLC-32/23-P8

Balise une direction

Panneau additionnel :

Situation actuelle :

Type de poteau : Distributeur electrique

Diamètre : mm

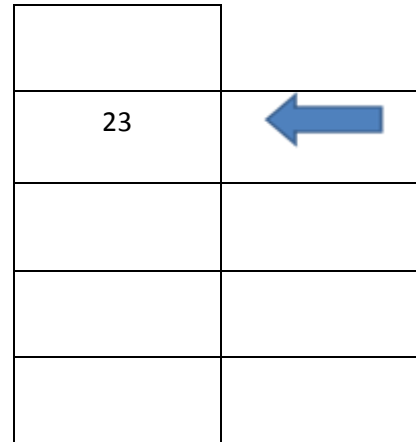
Situation : -

Hauteur disponible :

Type sol : Sol meuble / non rev

Autres :

1



3

Réalisation :

Poteau existant

Nouveau Poteau

Rehausser Non

Nb cm :

Hauteur libre à respecter

(cm) :150.....

cerclages

Balisage local à replacer :

Non

Hauteur (cm) : 183

Douille : Non

Socle béton : Oui

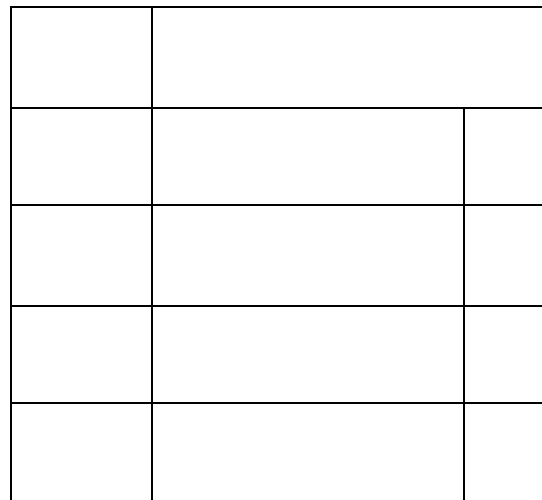
Hauteur libre à respecter

(cm) : 150

Taille : 215 x

Panneau additionnel :

2



Panneau additionnel :

4



Taille : 215 x

Taille :

N° : BLC-32/23-P8bis

Situation actuelle :

Type de poteau :

Diamètre : mm

Situation : -

Hauteur disponible :

Type sol : Sol meuble / non rev

Autres : plus distance

Réalisation :

Poteau existant

Nouveau Poteau

Rehausser Oui / Non

Nb cm :

Hauteur libre à respecter

(cm) :

Balisage local à replacer :

Oui / Non

Hauteur (cm) : 193

Douille : Non

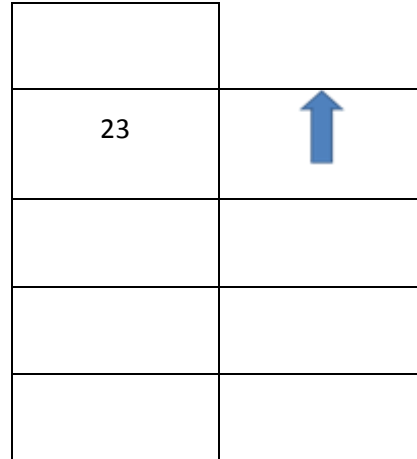
Socle béton : Oui

Hauteur libre à respecter

(cm) : 150

Balise une direction

1



Panneau additionnel :

3

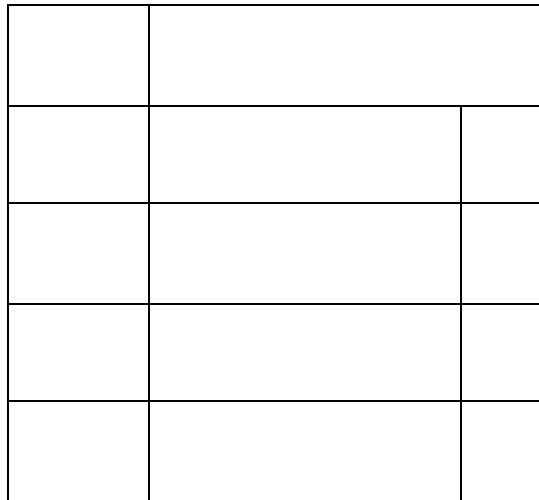


Taille : 215 x 100



Panneau additionnel :

2



Taille : 215 x

Panneau additionnel :

4

Taille :

N° : BLC-32/23-P9

Balise une direction

Panneau additionnel :

Situation actuelle :

Type de poteau :

Diamètre : mm

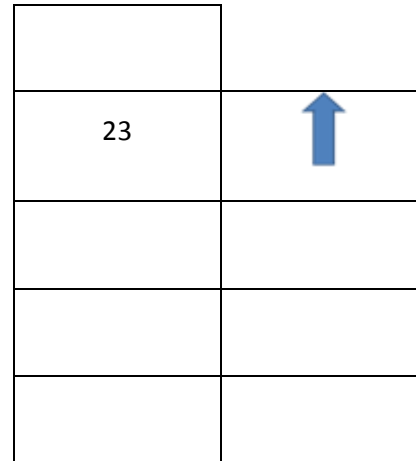
Situation : -

Hauteur disponible :

Type sol : Sol meuble / non rev

Autres :

1



3

Réalisation :

Poteau existant

Nouveau Poteau

Rehausser Oui / Non

Nb cm :

Hauteur libre à respecter

(cm) :

Balisage local à replacer :

Oui / Non

Hauteur (cm) : 183

Douille : Non

Socle béton : Oui


Hauteur libre à respecter

(cm) : 150

Taille : 215 x

Panneau additionnel :

2



Panneau additionnel :

4



Taille : 215 x

Taille :

N° : BLC-32/23-P10

Balise une direction

Panneau additionnel :

Situation actuelle :

Type de poteau : Signalétique routier

Diamètre : 51 mm

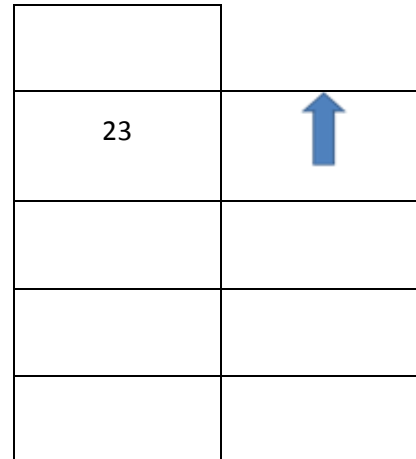
Situation : Agglomeration -

Hauteur disponible : 220

Type sol :

Autres :

1



3

Réalisation :

Poteau existant

Nouveau Poteau

Rehausser Non

Nb cm :

Hauteur libre à respecter (cm) : 150

Balisage local à replacer : Non

Hauteur (cm) :

Douille : Oui/Non

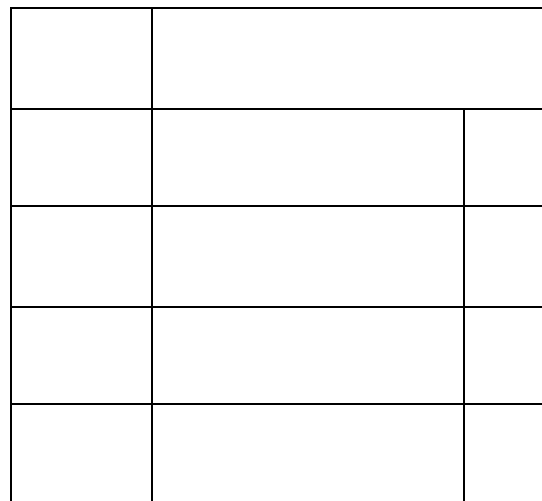
Socle béton : Oui/Non

Hauteur libre à respecter (cm) :

Taille : 215 x

Panneau additionnel :

2



Panneau additionnel :

4



Taille : 215 x

Taille :

N° : BLC-32/23-P11bis

Situation actuelle :

Type de poteau : Signalétique routier

Diamètre : 76 mm

Situation : Agglomeration -

Hauteur disponible : 185

Type sol :

Autres :

Réalisation :

Poteau existant

Nouveau Poteau

Rehausser Non

Nb cm :

Hauteur libre à respecter (cm) : 190.

Balisage local à replacer : Non

Hauteur (cm) :

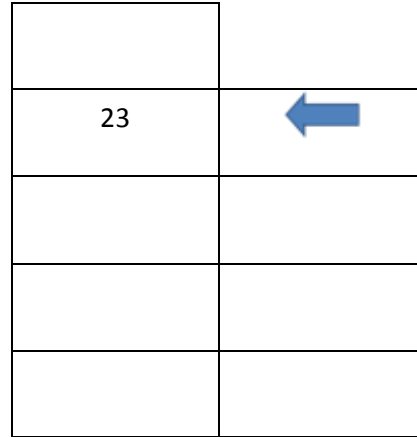
Douille : Oui/Non

Socle béton : Oui/Non

Hauteur libre à respecter (cm) :

Balise de rappel

1



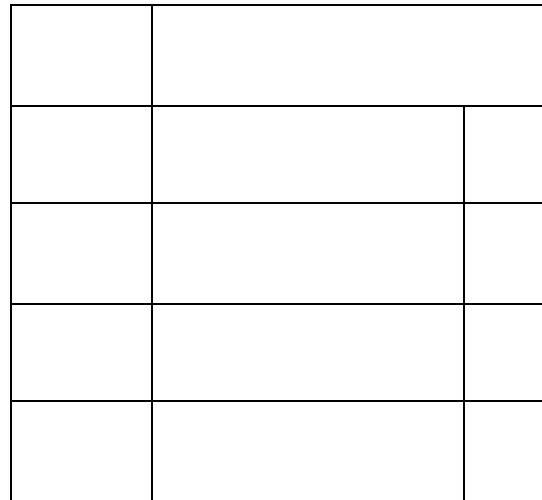
3

Panneau additionnel :

Taille : 215 x

Panneau additionnel :

2



4

Panneau additionnel :

Taille :

Taille : 215 x



N° : BLC-32/23-P12

Balise une direction

Panneau additionnel :

Situation actuelle :

Type de poteau : Signalétique routier

Diamètre : 76 mm

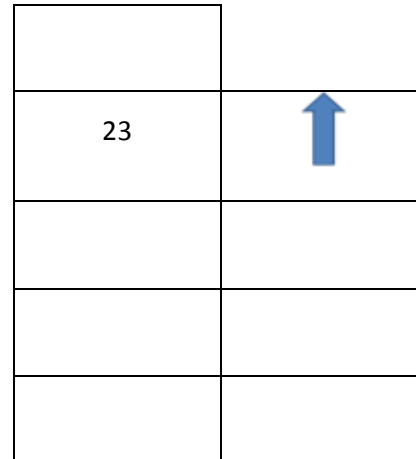
Situation : Agglomeration -

Hauteur disponible : 250

Type sol :

Autres :

1



3

Réalisation :

Poteau existant

Nouveau Poteau

Rehausser Non

Nb cm :

Hauteur libre à respecter (cm) : 150

Balisage local à replacer : Non

Hauteur (cm) :

Douille : Oui/Non

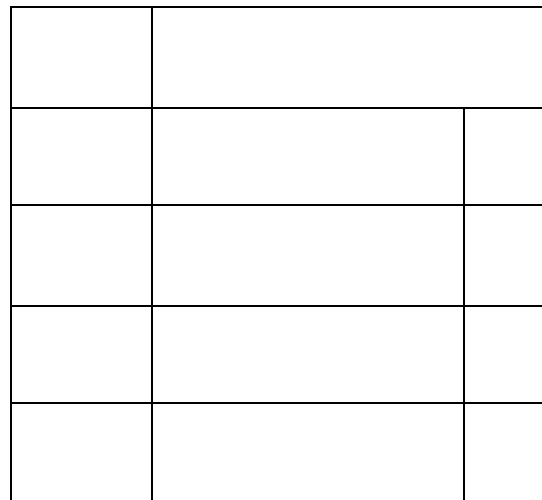
Socle béton : Oui/Non

Hauteur libre à respecter (cm) :

Taille : 215 x

Panneau additionnel :

2



Panneau additionnel :

4



Taille : 215 x

Taille :

N° : BLC-33/23-P7

Balise une direction

Panneau additionnel :

Situation actuelle :

Type de poteau :

Diamètre : mm

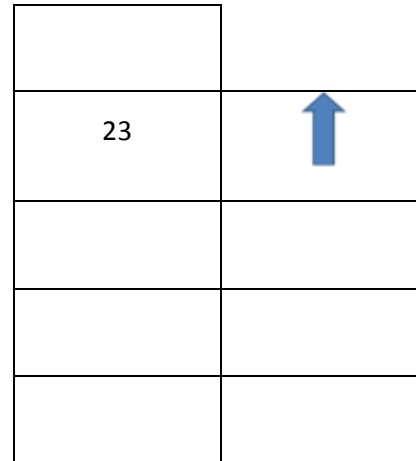
Situation : -

Hauteur disponible :

Type sol : Sol meuble / non rev

Autres :

1



3

Réalisation :

Poteau existant

Nouveau Poteau

Rehausser Non

Nb cm :

Hauteur libre à respecter (cm) :150.

Balisage local à replacer : Non

Hauteur (cm) : 183

Douille : Non

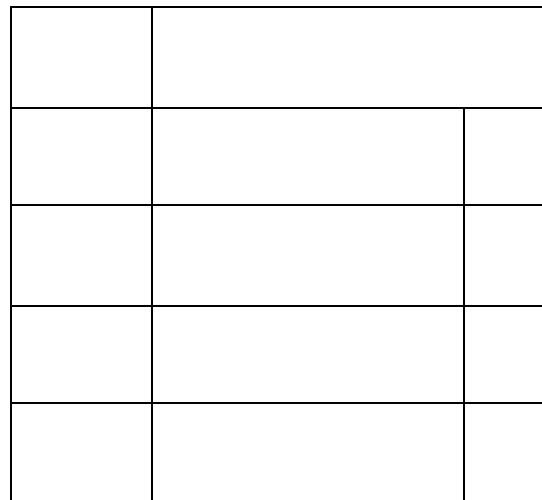
Socle béton : Oui

Hauteur libre à respecter (cm) : 150

Taille : 215 x

Panneau additionnel :

2



Panneau additionnel :

4



Taille : 215 x

Taille :

N° : BLC-33/23-P8

Balise une direction

Panneau additionnel :

Situation actuelle :

Type de poteau :

Diamètre : mm

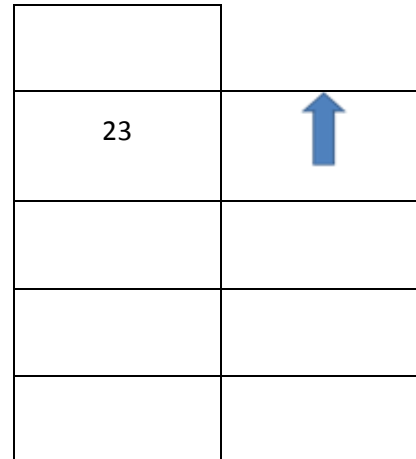
Situation : -

Hauteur disponible :

Type sol : Sol meuble / non rev

Autres :

1



3

Réalisation :

Poteau existant

Nouveau Poteau

Rehausser Oui / Non

Nb cm :

Hauteur libre à respecter

(cm) :

Balisage local à replacer :

Oui / Non

Hauteur (cm) : 183

Douille : Non

Socle béton : Oui

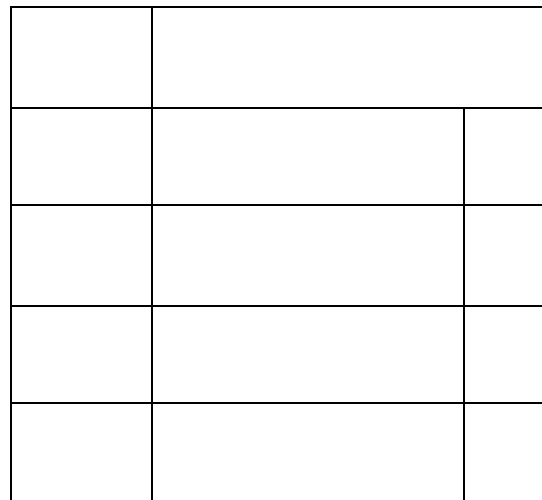
Hauteur libre à respecter

(cm) : 150

Taille : 215 x

Panneau additionnel :

2



Panneau additionnel :

4



Taille : 215 x

Taille :

N° : BLC-33/23-P9

Balise une direction

Panneau additionnel :

Situation actuelle :

Type de poteau : Signalétique routier

Diamètre : 60 mm

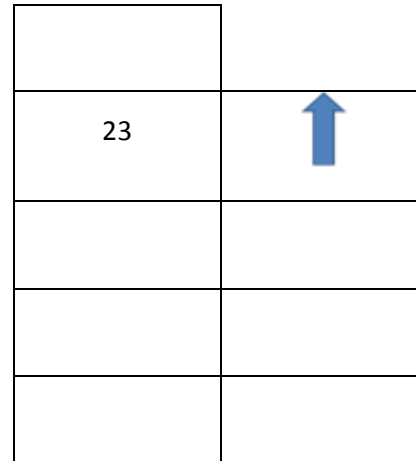
Situation : Agglomeration -

Hauteur disponible : 165

Type sol :

Autres :

1



3

Réalisation :

Poteau existant

Nouveau Poteau

Rehausser Oui

Nb cm : 33

Hauteur libre à respecter (cm) : 165

Balisage local à replacer : Non

Hauteur (cm) : 183

Douille : Non


Socle béton : Oui

Hauteur libre à respecter (cm) :150.....

Taille : 215 x

Panneau additionnel :

2



Panneau additionnel :

4



Taille : 215 x

Taille :

N° : BLC-33/23-P10

Balise une direction

Panneau additionnel :

Situation actuelle :

Type de poteau :

Diamètre : 51 mm

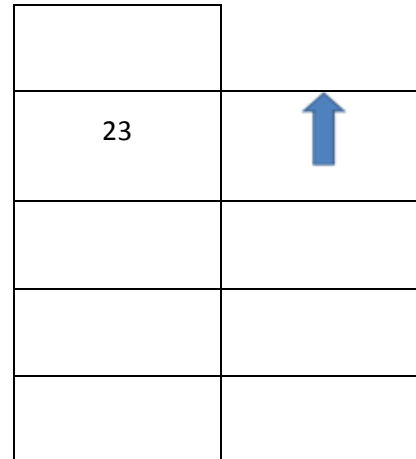
Situation : -

Hauteur disponible :

Type sol : Sol meuble / non rev

Autres :

1



3

Réalisation :

Poteau existant

Nouveau Poteau

Rehausser Non

Nb cm :

Hauteur libre à respecter (cm) : actuelle.....

Balisage local à replacer : Non

Hauteur (cm) : 183

Douille : Non

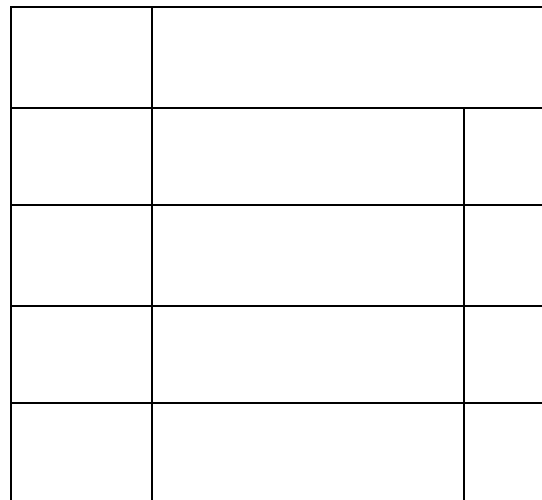
Socle béton : Oui

Hauteur libre à respecter (cm) : 150

Taille : 215 x

Panneau additionnel :

2



Panneau additionnel :

4



Taille : 215 x

Taille :

N° : BLC-33/23-P11

Balise une direction

Panneau additionnel :

Situation actuelle :

Type de poteau : Signalétique routier

Diamètre : 76 mm

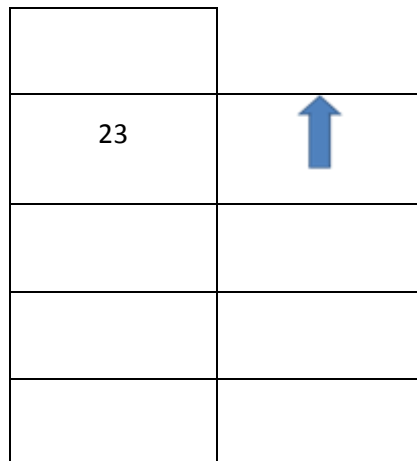
Situation : Agglomeration -

Hauteur disponible : 200

Type sol :

Autres :

1



3

Réalisation :

Poteau existant

Nouveau Poteau

Rehausser Non

Nb cm :

Hauteur libre à respecter (cm) : 150

Balisage local à replacer : Non

Hauteur (cm) :

Douille : Oui/Non


Socle béton : Oui/Non

Hauteur libre à respecter (cm) :

Taille : 215 x

Panneau additionnel :

2



Panneau additionnel :

4



Taille : 215 x

Taille :

N° : BLC-33/23-P12

Balise une direction

Panneau additionnel :

Situation actuelle :

Type de poteau : Signalétique routier

Diamètre : 76 mm

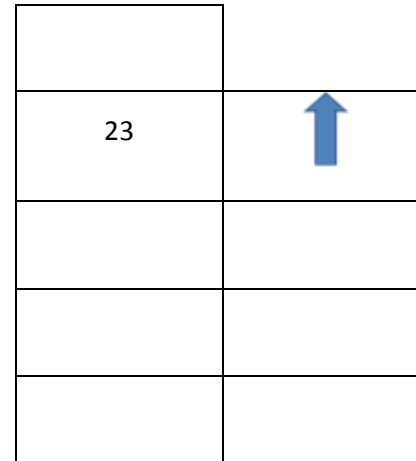
Situation : Agglomeration -

Hauteur disponible : 190

Type sol :

Autres :

1



3

Réalisation :

Poteau existant

Nouveau Poteau

Rehausser Oui

Nb cm : 33

Hauteur libre à respecter (cm) : 190

Balisage local à replacer : Non

Hauteur (cm) :

Douille : Oui/Non

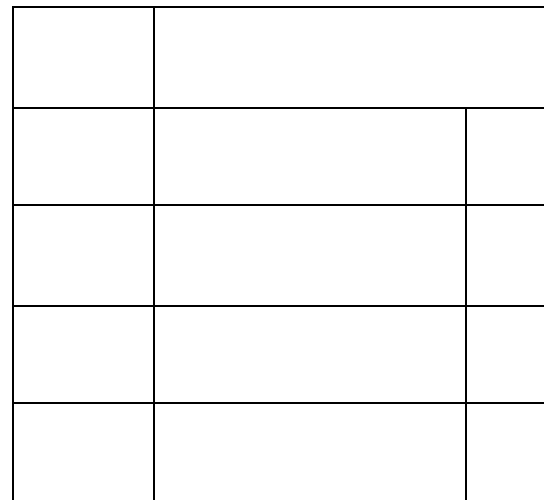
Socle béton : Oui/Non

Hauteur libre à respecter (cm) :

Taille : 215 x

Panneau additionnel :

2



Panneau additionnel :

4



Taille : 215 x

Taille :

N° : BLC-33/23-P13

Balise une direction

Panneau additionnel :

Situation actuelle :

Type de poteau : Signalétique routier

Diamètre : 76 mm

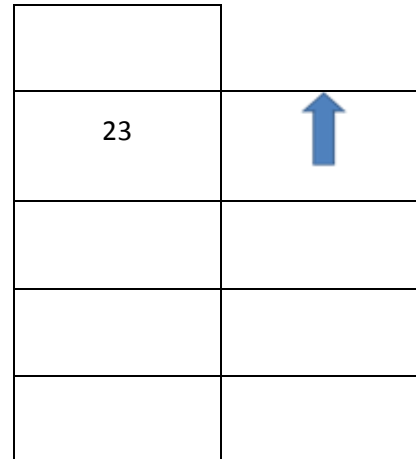
Situation : Agglomeration -

Hauteur disponible : 185

Type sol :

Autres :

1



3

Réalisation :

Poteau existant

Nouveau Poteau

Rehausser : Non

Nb cm :

Hauteur libre à respecter (cm) : 150

Balisage local à replacer : Non

Hauteur (cm) :

Douille : Oui/Non

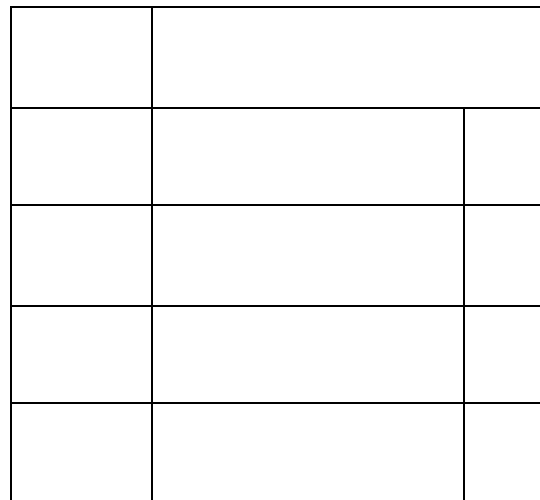
Socle béton : Oui/Non

Hauteur libre à respecter (cm) :

Taille : 215 x

Panneau additionnel :

2



Panneau additionnel :

4



Taille : 215 x

Taille :

N° : BLC-33/23-P14

Balise une direction

Panneau additionnel :

Situation actuelle :

Type de poteau :

Diamètre : mm

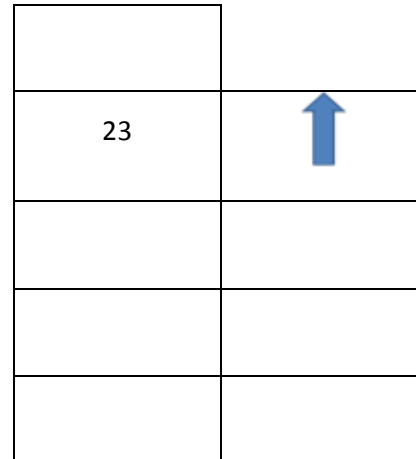
Situation : -

Hauteur disponible :

Type sol : Sol meuble / non rev

Autres :

1



3

Réalisation :

Poteau existant

Nouveau Poteau

Rehausser Oui / Non

Nb cm :

Hauteur libre à respecter

(cm) :

Balisage local à replacer :

Oui / Non

Hauteur (cm) : 183

Douille : Non

Socle béton : Oui

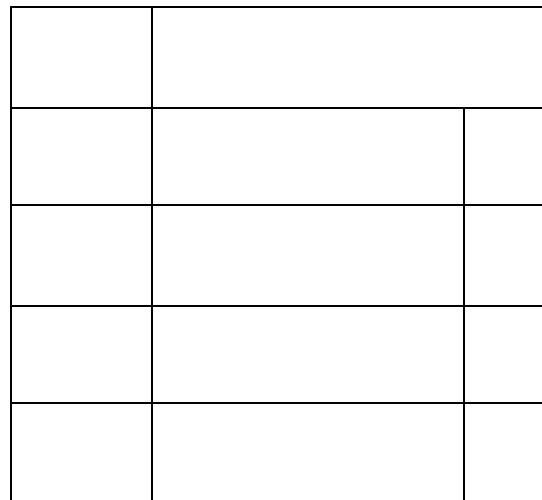
Hauteur libre à respecter

(cm) : 150

Taille : 215 x

Panneau additionnel :

2




Panneau additionnel :

4



Taille : 215 x

Taille :

N° : BLC-A1	Balise deux directio		Panneau additionnel : carte										
<u>Situation actuelle :</u> Type de poteau : Signalétique routier Diamètre : 76 mm Situation : Agglomeration - Hauteur disponible : 170 Type sol : Autres :	<div style="border: 1px solid black; padding: 5px;"> <div style="text-align: center; margin-bottom: 5px;">1</div> <table border="1" style="width: 100%; border-collapse: collapse;"> <tr><td style="width: 50%; height: 30px;"></td><td style="width: 50%;"></td></tr> <tr><td style="text-align: center;">23</td><td style="text-align: center;"></td></tr> <tr><td style="text-align: center;">24</td><td style="text-align: center;"></td></tr> <tr><td style="height: 30px;"></td><td></td></tr> <tr><td style="height: 30px;"></td><td></td></tr> </table> </div>				23		24						<div style="border: 1px solid black; padding: 5px;"> <div style="text-align: center; margin-bottom: 5px;">3</div> <p style="color: red; margin-top: 20px;">PANNEAU CARTE Gare de Braine -le-Château</p> </div>
23													
24													
<u>Réalisation :</u> <table border="1" style="width: 100%; border-collapse: collapse;"> <tr> <td style="width: 50%; text-align: center; color: red;">Poteau existant</td> <td style="width: 50%; text-align: center;">Nouveau Poteau</td> </tr> <tr> <td>Rehausser : Oui</td> <td>Hauteur (cm) :</td> </tr> <tr> <td>Nb cm : 48,5</td> <td>Douille : Oui/Non</td> </tr> <tr> <td>Hauteur libre à respecter (cm) : 140</td> <td>Socle béton : Oui/Non</td> </tr> <tr> <td>Balisage local à replacer : Non</td> <td>Hauteur libre à respecter (cm) :</td> </tr> </table>	Poteau existant	Nouveau Poteau	Rehausser : Oui	Hauteur (cm) :	Nb cm : 48,5	Douille : Oui/Non	Hauteur libre à respecter (cm) : 140	Socle béton : Oui/Non	Balisage local à replacer : Non	Hauteur libre à respecter (cm) :	<div style="border: 1px solid black; padding: 5px;"> <div style="text-align: center; margin-bottom: 5px;">2</div> <div style="border: 1px solid black; height: 150px; width: 100%;"></div> </div>		<div style="border: 1px solid black; padding: 5px;"> <div style="text-align: center; margin-bottom: 5px;">4</div> </div>
Poteau existant	Nouveau Poteau												
Rehausser : Oui	Hauteur (cm) :												
Nb cm : 48,5	Douille : Oui/Non												
Hauteur libre à respecter (cm) : 140	Socle béton : Oui/Non												
Balisage local à replacer : Non	Hauteur libre à respecter (cm) :												
	<div style="border: 1px solid black; padding: 5px; margin-top: 10px;"> Taille : 215 x 150 </div>	<div style="border: 1px solid black; padding: 5px; margin-top: 10px;"> Taille : </div>											

N° : BLC-PN22-21

Balise deux directio

Panneau additionnel :

Situation actuelle :

Type de poteau : Signalétique routier
Diamètre : 51 mm
Situation : Agglomeration -
Hauteur disponible : 220
Type sol :
Autres :

1

22	
23	↑
26	←

3

Réalisation :

Poteau existant

Nouveau Poteau

Rehausser Non

Nb cm :

Hauteur libre à respecter
(cm) : 150

Balisage local à replacer :
Oui / Non

Hauteur (cm) :

Douille : Oui/Non

Socle béton : Oui/Non

Hauteur libre à respecter
(cm) :

Taille : 215 x

Panneau additionnel :

2

22	Parking Mimi	
23	Braine-le-Château	0,9
26	Hallerbos	2,8

Panneau additionnel :

4

Taille : 215 x 150

Taille :



N° : BLC-PN22-23

Balise deux directio

Panneau additionnel :

Situation actuelle :

Type de poteau :

Diamètre : mm

Situation : -

Hauteur disponible :

Type sol : Sol meuble / non rev

Autres :

1

22	
21	↑
26	→

3

Réalisation :

Poteau existant

Nouveau Poteau

Rehausser Oui / Non

Nb cm :

Hauteur libre à respecter

(cm) :

Balisage local à replacer :

Oui / Non

Hauteur (cm) : 213,5

Douille : Oui

Socle béton : Oui

Hauteur libre à respecter

(cm) : 150

Taille : 215 x

Panneau additionnel :

2

22	Parking Mimi	
21	Hameau du 45	2,9
26	Hallerbos	2,8

Panneau additionnel :

4



Taille : 215 x 150

Taille :

N° : BLC-PN22-26

Balise deux directio

Panneau additionnel :

Situation actuelle :

Type de poteau :

Diamètre : mm

Situation : -

Hauteur disponible :

Type sol : Sol meuble / non rev

Autres :

1

22	
21	➔
23	➔

3

Réalisation :

Poteau existant

Nouveau Poteau

Rehausser Oui / Non

Nb cm :

Hauteur libre à respecter

(cm) :

Balisage local à replacer :

Oui / Non

Hauteur (cm) : 213,5

Douille : Non

Socle béton : Oui

Hauteur libre à respecter

(cm) : 150

Taille : 215 x

Panneau additionnel :

2

22	Parking Mimi	
21	Hameau du 45	2,9
23	Braine-le-Château	0,9

Panneau additionnel :

4



Taille : 215 x 150

Taille :

N° : BLC-PN23-22

Balise trois directi

Panneau additionnel :

Situation actuelle :

Type de poteau : Signalétique routier

Diamètre : 76 mm

Situation : Agglomeration -

Hauteur disponible : 190

Type sol :

Autres :

1

23	
24	←
32	↑
33	→

3

Réalisation :

Poteau existant

Nouveau Poteau

Rehausser Oui

Nb cm : 33

Hauteur libre à respecter (cm) : 150

Balisage local à replacer : Non

Hauteur (cm) :

Douille : Oui/Non


Socle béton : Oui/Non

Hauteur libre à respecter (cm) :

Taille : 215 x

Panneau additionnel :

2

23	Braine-le-Château	
24	Ancienne Gare P	0,5
32	Le Bilot	3,5
33	Ittre P 	4

Panneau additionnel :

4



Taille : 215 x 150

Taille :

N° : BLC-PN23-24

Situation actuelle :

Type de poteau :
Diamètre : mm
Situation : -
Hauteur disponible : 200
Type sol : Sol dur / revetu
Autres :

Réalisation :

Poteau existant

Nouveau Poteau

Rehausser non
Nb cm : ...
Hauteur libre à respecter
(cm) : ...120
Balisage local à replacer :
Non

Hauteur (cm) :
Douille : Oui/Non
Socle béton : Oui/Non
Hauteur libre à respecter
(cm) :



Balise trois directi

1

23	
22	→
32	←
33	↑

3

Panneau additionnel :

Taille : 215 x

Panneau additionnel :

2

23	Braine-le-Château	
22	Parking Mimi	0,9
32	Le Bilot	3,5
33	Ittre P	4

4

Panneau additionnel :

Taille :

Taille : 215 x 150

N° : BLC-PN23-32

Balise trois directi

Panneau additionnel :

Situation actuelle :

Type de poteau :

Diamètre : mm

Situation : -

Hauteur disponible :

Type sol : Sol meuble / non rev

Autres :

Réalisation :

Poteau existant

Nouveau Poteau

Rehausser Oui / Non

Nb cm :

Hauteur libre à respecter

(cm) :

Balisage local à replacer :

Oui / Non

Hauteur (cm) : 229

Douille : Non

Socle béton : Oui

Hauteur libre à respecter

(cm) : 150

1

23	
22	↑
24	→
33	←

3

Taille : 215 x



Panneau additionnel :

2

23	Braine-le-Château	
22	Parking Mimi	0,9
24	Ancienne Gare P	0,5
33	Ittre P	4

Panneau additionnel :

4

Taille : 215 x 150

Taille :

N° : BLC-PN23-33

Balise trois directi

Panneau additionnel :

Situation actuelle :

Type de poteau :
Diamètre : mm
Situation : -
Hauteur disponible : 200
Type sol : Sol dur / revetu
Autres :

1

23	
22	←
24	↑
32	→

3

Réalisation :

Poteau existant

Nouveau Poteau

Rehausser Non

Douille : Non

Nb cm :

Socle béton : Oui

Hauteur libre à respecter (cm) : ...120.....

Hauteur libre à respecter (cm) : 220

Balisage local à replacer : Non

Taille : 215 x

Panneau additionnel :

2

23	Braine-le-Château	
22	Parking Mimi	0,9
24	Ancienne Gare P	0,5
32	Le Bilot	3,5

Panneau additionnel :

4



Taille : 215 x 150

Taille :

N° : BLC-PN23-carte1

Situation actuelle :

Type de poteau : Signalétique routier

Diamètre : 76 mm

Situation : Agglomeration -

Hauteur disponible : 240

Type sol :

Autres :

Réalisation :

Poteau existant

Nouveau Poteau

Rehausser Non

Nb cm :

Hauteur libre à respecter (cm) : 150

Balisage local à replacer : Non

Hauteur (cm) :

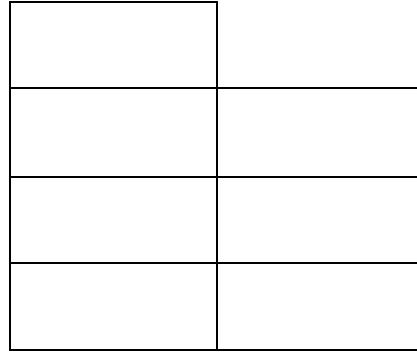
Douille : Oui/Non

Socle béton : Oui/Non

Hauteur libre à respecter (cm) :

Panneau carte

1



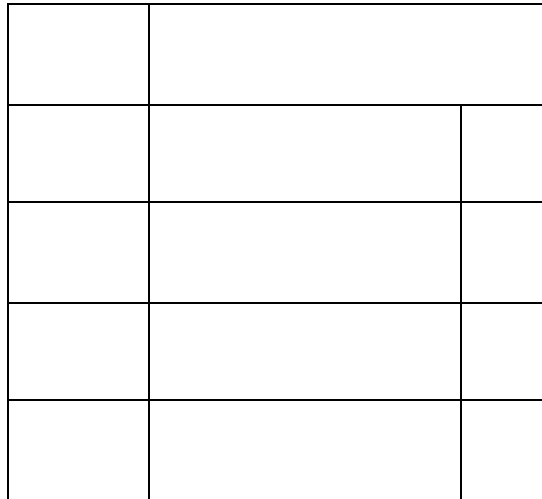
3

PANNEAU CARTE PN23

Taille : 215 x 300

Panneau additionnel :

2



4

Panneau additionnel :

Taille :

Taille : 215 x 150



N° : BLC-PN23-carte2

Situation actuelle :

Type de poteau : Signalétique routier

Diamètre : 76 mm

Situation : Agglomeration -

Hauteur disponible : 200

Type sol :

Autres :

Réalisation :

Poteau existant

Nouveau Poteau

Rehausser non

Nb cm :

Hauteur libre à respecter
(cm) : 150

Balisage local à replacer :
Non

Hauteur (cm) :

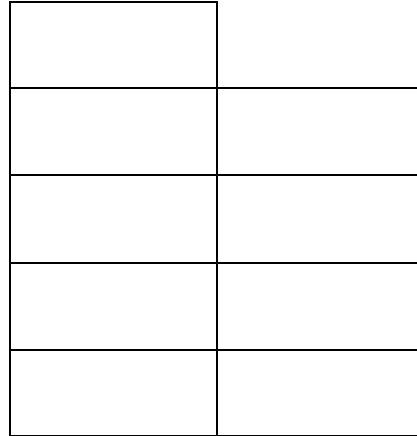
Douille : Oui/Non

Socle béton : Oui/Non

Hauteur libre à respecter
(cm) :

Panneau carte

1




3

PANNEAU CARTE PN23

Taille : 215 x 300

Panneau additionnel :

2



4

Panneau additionnel :

Taille :

Taille : 215 x 150



N° : BLC-PN24-23

Situation actuelle :

Type de poteau :
Diamètre :76 mm
Situation : -
Hauteur disponible : 220
Type sol : Sol dur / revetu
Autres :

Réalisation :

Poteau existant

Nouveau Poteau

Rehausser Non

Nb cm :

Hauteur libre à respecter
(cm) :150.....

Balisage local à replacer :
Non

Hauteur (cm) :

Douille : Oui/Non

Socle béton : Oui/Non

Hauteur libre à respecter
(cm) :

Balise deux directio

1

24	
25	←
29	→

3

Panneau additionnel :

Taille : 215 x

Panneau additionnel :

2

24	Ancienne Gare	
25	Landuyt	0,3
29	Wauthier-Braine P II	2

4

Panneau additionnel :

Taille :

Taille : 215 x 150



N° : BLC-PN24-25

Situation actuelle :

Type de poteau : Signalétique routier

Diamètre : 76 mm

Situation : Agglomeration -

Hauteur disponible : 170

Type sol :

Autres :

Réalisation :

Poteau existant

Nouveau Poteau

Rehausser Oui

Nb cm : 48,5

Hauteur libre à respecter (cm) : 150

Balisage local à replacer :
Oui / Non

Hauteur (cm) :

Douille : Oui/Non

Socle béton : Oui/Non

Hauteur libre à respecter (cm) :

Balise deux directio

1

24	
23	→
29	↑

3

Panneau additionnel :

Taille : 215 x

Panneau additionnel :

2

24	Ancienne Gare	
23	Braine-le-Château	0,5
29	Wauthier-Braine P II	2

4

Panneau additionnel :

Taille :

Taille : 215 x 150



N° : BLC-PN24-29

Balise deux directio

Panneau additionnel :

Situation actuelle :

Type de poteau : Signalétique routier
Diamètre : 76 mm
Situation : Agglomeration -
Hauteur disponible : 180
Type sol :
Autres :

1

24	
23	←
25	↑

3

Réalisation :

Poteau existant

Nouveau Poteau

Rehausser Oui
Nb cm : 33
Hauteur libre à respecter (cm) : 150.
Balisage local à replacer : Non

Hauteur (cm) :
Douille : Oui/Non
Socle béton : Oui/Non
Hauteur libre à respecter (cm) :

Taille : 215 x

Panneau additionnel :

2

24	Ancienne Gare	
23	Braine-le-Château	0,5
25	Landuyt	0,3

Panneau additionnel :

4



Taille : 215 x 150

Taille :

N° : BLC-PN25-24

Balise deux directio

Panneau additionnel :

Situation actuelle :

Type de poteau : Signalétique routier
Diamètre : 76 mm
Situation : Agglomeration -
Hauteur disponible : 180
Type sol :
Autres :

1

25	
26	↑
27	→

3

Réalisation :

Poteau existant

Nouveau Poteau

Rehausser Oui

Nb cm : 48,5

Hauteur libre à respecter (cm) : 150

Balisage local à replacer : Non

Hauteur (cm) : 213,5

Douille : Non

Socle béton : Oui

Hauteur libre à respecter (cm) :

Taille : 215 x

Panneau additionnel :

2

25	Landuyt	
26	Hallerbos	1,8
27	Hallerbos Via Les Quarante Bonniers	3,5

Panneau additionnel :

4



Taille : 215 x 150

Taille :

N° : BLC-PN25-26

Balise deux directio

Panneau additionnel :

Situation actuelle :

Type de poteau : Signalétique routier
Diamètre : 76 mm
Situation : Agglomeration -
Hauteur disponible : 200
Type sol :
Autres :

1

25	
24	↑
27	←

3

Réalisation :

Poteau existant

Nouveau Poteau

Rehausser Oui
Nb cm : 33
Hauteur libre à respecter
(cm) : 150
Balisage local à replacer :
Non

Hauteur (cm) :
Douille : Oui/Non
Socle béton : Oui/Non
Hauteur libre à respecter
(cm) :

Taille : 215 x

Panneau additionnel :

2

25	Landuyt	
24	Ancienne Gare P	0,3
27	Hallerbos Via Les Quarante Bonniers	3,5

4

Panneau additionnel :



Taille : 215 x 150

Taille :

N° : BLC-PN25-27

Situation actuelle :

Type de poteau :

Diamètre : mm

Situation : -

Hauteur disponible :

Type sol : Sol meuble / non rev

Autres :

Réalisation :

Poteau existant

Nouveau Poteau

Rehausser Oui / Non

Nb cm :

Hauteur libre à respecter

(cm) :

Balisage local à replacer :

Oui / Non

Hauteur (cm) : 200

Douille : Non

Socle béton : Oui

Hauteur libre à respecter

(cm) : 140

Balise deux directio

1

25	
24	←
26	→

3

Taille : 215 x

Panneau additionnel :

2

25	Landuyt	
24	Ancienne Gare P	0,3
26	Hallerbos	1,8

4

Panneau additionnel :

Taille :

Taille : 215 x 150



N° : BLC-PN26-22

Situation actuelle :

Type de poteau :

Diamètre : mm

Situation : -

Hauteur disponible :

Type sol : Sol meuble / non rev

Autres : **utilisé deux cotés**

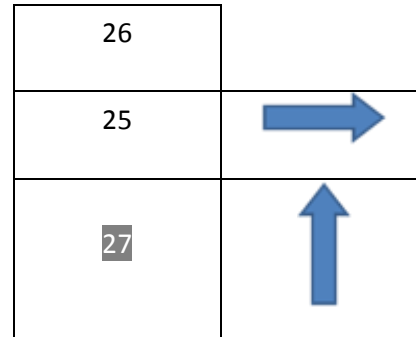
Réalisation :

Poteau existant	Nouveau Poteau
Rehausser Oui	Hauteur (cm) : 150
Nb cm : 200	Douille : Non
Hauteur libre à respecter (cm) : 150	Socle béton : Non
Balisage local à replacer : Non	Hauteur libre à respecter (cm) :



Balise deux directio

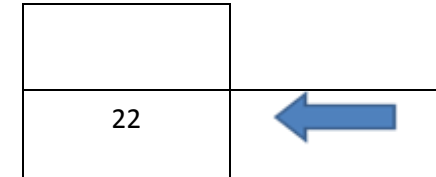
1



Panneau additionnel :

3

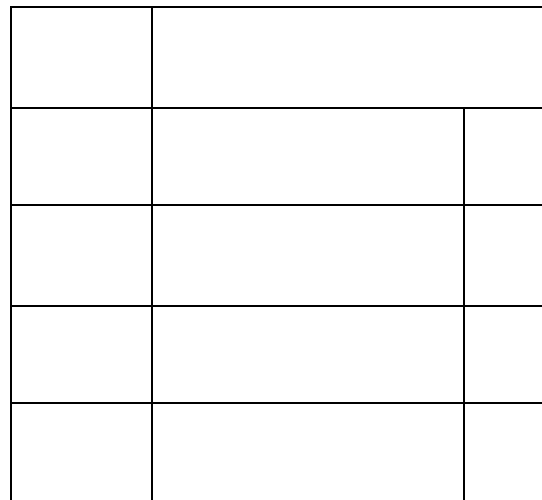
A PLACER AU VERSO



Taille : 215 x

Panneau additionnel :

2



Taille : 215 x 150

Panneau additionnel :

4

Taille :

N° : BLC-PN26-25

Balise trois directi

Panneau additionnel :

Situation actuelle :

Type de poteau : Signalétique routier

Diamètre : 76 mm

Situation : Rase campagne -

Hauteur disponible : 200

Type sol :

Autres :

1

26	
22	←
27	→
28	←

3

Réalisation :

Poteau existant

Nouveau Poteau

Rehausser Non

Nb cm :

Hauteur libre à respecter (cm) : 150

Balisage local à replacer : Non

Hauteur (cm) :

Douille : Oui/Non

Socle béton : Oui/Non

Hauteur libre à respecter (cm) :

Taille : 215 x

Panneau additionnel :

2

26	Hallerbos	
22	Parking Mimi	2,8
27	Hallerbos	2,8
28	Lembeek	3,4

Panneau additionnel :

4

Taille : 215 x 150

Taille :



N° : BLC-PN26-27

Situation actuelle :

Type de poteau :

Diamètre : mm

Situation : -

Hauteur disponible :

Type sol : Sol meuble / non rev

Autres :

Réalisation :

Poteau existant	Nouveau Poteau
Rehausser Non	Hauteur (cm) : 213,5
Nb cm :	Douille : Non
Hauteur libre à respecter (cm) :actuelle	Socle béton : Oui
Balisage local à replacer : Non	Hauteur libre à respecter (cm) : 150



Balise deux directio

1

26	
22	↑
25	←

3

Panneau additionnel :

Taille : 215 x

Panneau additionnel :

2

Panneau additionnel :

4

Taille : 215 x 150

Taille :

N° : BLC-PN28-27

Balise deux directio

Panneau additionnel :

Situation actuelle :

Type de poteau :

Diamètre : mm

Situation : -

Hauteur disponible :

Type sol : Sol meuble / non rev

Autres :

1

28	
29	↑
62	←

3

Réalisation :

Poteau existant

Nouveau Poteau

Rehausser Oui / Non

Nb cm :

Hauteur libre à respecter

(cm) :

Balisage local à replacer :

Oui / Non

Hauteur (cm) : 263,5

Douille : Non

Socle béton : Oui

Hauteur libre à respecter

(cm) : 200

Taille : 215 x

Panneau additionnel :

2

28	Nouvelle	
29	Wauthier-Braine P II	2,3
62	La Papyrée	2,6

Panneau additionnel :

4



Taille : 215 x 150

Taille :

N° : BLC-PN28-29

Balise deux directio

Panneau additionnel :

Situation actuelle :

Type de poteau :

Diamètre : mm

Situation : -

Hauteur disponible :

Type sol : Sol dur / revetu

Autres :

1

28	
27	↑
62	→

3

Réalisation :

Poteau existant

Nouveau Poteau

Rehausser Oui / Non

Nb cm :

Hauteur libre à respecter

(cm) :

Balisage local à replacer :

Oui / Non

Hauteur (cm) : 213,5

Douille : Non

Socle béton : Oui

Hauteur libre à respecter

(cm) : 150

Taille : 215 x

Panneau additionnel :

2

28	Nouvelle	
27	Hallerbos	2,7
62	La Papyrée	2,6

Panneau additionnel :

4



Taille : 215 x 150

Taille :

N° : BLC-PN28-62

Situation actuelle :

Type de poteau :

Diamètre : mm

Situation : -

Hauteur disponible :

Type sol : Sol meuble / non rev

Autres :

Réalisation :

Poteau existant

Nouveau Poteau

Rehausser Oui / Non

Nb cm :

Hauteur libre à respecter

(cm) :

Balisage local à replacer :

Oui / Non

Hauteur (cm) : 223,5

Douille : Non

Socle béton : Oui

Hauteur libre à respecter

(cm) : 150



Balise deux directio

1

28	
27	➔
29	➔

Panneau additionnel :

2

28	Nouvelle	
27	Hallerbos	2,7
29	Wauthier-Braine P II	2,3

Taille : 215 x 150

Panneau additionnel :

3



Taille : 215 x 100

Panneau additionnel :

4

Taille :

N° : BLC-PN29-24

Balise deux directio

Panneau additionnel :

Situation actuelle :

Type de poteau :

Diamètre : mm

Situation : -

Hauteur disponible :

Type sol : Sol dur / revetu

Autres :

1

29	
28	↑
30	→

3

PANNEAU CARTE PN29

Réalisation :

Poteau existant

Nouveau Poteau

Rehausser Non

Nb cm :

Hauteur libre à respecter (cm) : libre

Balisage local à replacer : Non

Hauteur (cm) : 243,5

Douille : Non


Socle béton : Oui

Hauteur libre à respecter (cm) : ...150..

Taille : 215 x 300

Panneau additionnel :

2

29	Wauthier-Braine	
28	Nouvelle 	2,3
30	Bd. Piron Via P Covoiturage Haut-Ittre	3,7

Panneau additionnel :

4



Taille : 215 x 150

Taille :

N° : BLC-PN29-28

Balise deux directio

Panneau additionnel :

Situation actuelle :

Type de poteau :

Diamètre : mm

Situation : -

Hauteur disponible :

Type sol : Sol meuble / non rev

Autres :

1

29	
24	↑
30	↑

3

PANNEAU CARTE PN29

Réalisation :

Poteau existant

Nouveau Poteau

Rehausser Oui / Non

Nb cm :

Hauteur libre à respecter

(cm) :

Balisage local à replacer :

Oui / Non

Hauteur (cm) : 243,5

Douille : Non

Socle béton : Oui

Hauteur libre à respecter

(cm) : 150.

Taille : 215 x

Panneau additionnel :

2

29	Wauthier-Braine	
24	Ancienne Gare P	2
30	Bd. Piron Via P Covoiturage Haut-Ittre	3,7

Panneau additionnel :

4



Taille : 215 x 150

Taille :

N° : BLC-PN29-30

Balise deux directio

Panneau additionnel :

Situation actuelle :

Type de poteau : Distributeur électri

Diamètre : **Cerclages**

Situation : Agglomeration -

Hauteur disponible : libre

Type sol :

Autres :

1

29	
24	←
28	→

3

PANNEAU CARTE PN29

Réalisation :

Poteau existant

Nouveau Poteau

Rehausser Non

Nb cm :

Hauteur libre à respecter
(cm) : 150

Balisage local à replacer :
Non

Hauteur (cm) :

Douille : Oui/Non


Socle béton : Oui/Non

Hauteur libre à respecter
(cm) :

Taille : 215 x 300

Panneau additionnel :

2

29	Wauthier-Braine	
24	Ancienne Gare	2
28	Nouvelle 	2,3

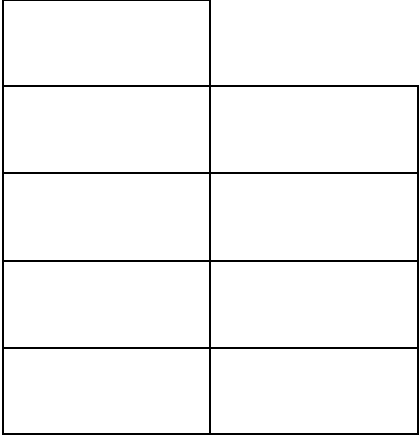

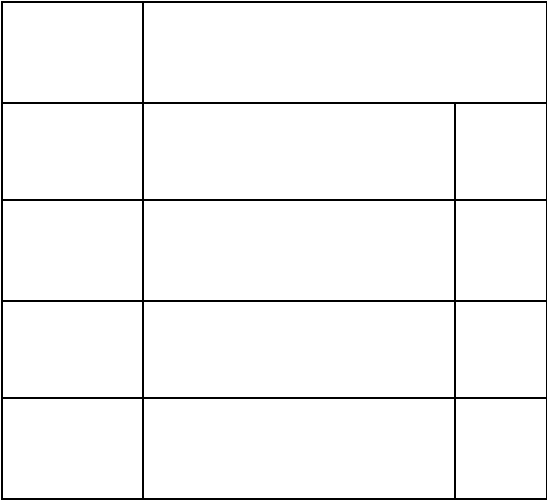
Panneau additionnel :


4


Taille : 215 x 150

Taille :



<p>N° : BLC-PN29-carte</p> <p><u>Situation actuelle :</u></p> <p>Type de poteau : Diamètre : Situation : Agglomeration - Hauteur disponible : libre Type sol : Autres :</p>	Balise deux directio	Panneau additionnel :										
<p><u>Réalisation :</u></p> <table border="1" style="width: 100%;"> <tr> <td style="text-align: center; color: red;">Poteau existant</td> <td style="text-align: center;">Nouveau Poteau</td> </tr> <tr> <td>Rehausser Non</td> <td>Hauteur (cm) :</td> </tr> <tr> <td>Nb cm :</td> <td>Douille : Oui/Non</td> </tr> <tr> <td>Hauteur libre à respecter (cm) : 120</td> <td>Socle béton : Oui/Non</td> </tr> <tr> <td>Balisage local à replacer : Non</td> <td>Hauteur libre à respecter (cm) :</td> </tr> </table>	Poteau existant	Nouveau Poteau	Rehausser Non	Hauteur (cm) :	Nb cm :	Douille : Oui/Non	Hauteur libre à respecter (cm) : 120	Socle béton : Oui/Non	Balisage local à replacer : Non	Hauteur libre à respecter (cm) :	<p style="text-align: center;">①</p> 	<p style="text-align: center;">③</p> <p style="color: red;">PANNEAU CARTE PN29 Wauthier-Braine</p> <p style="border: 1px solid black; padding: 2px;">Taille : 215 x 300</p>
Poteau existant	Nouveau Poteau											
Rehausser Non	Hauteur (cm) :											
Nb cm :	Douille : Oui/Non											
Hauteur libre à respecter (cm) : 120	Socle béton : Oui/Non											
Balisage local à replacer : Non	Hauteur libre à respecter (cm) :											
	<p style="text-align: center;">②</p>  <p style="border: 1px solid black; padding: 2px;">Taille : 215 x 150</p>	<p style="text-align: center;">④</p> <p>Panneau additionnel :</p> <p style="border: 1px solid black; padding: 2px;">Taille :</p>										

N° : BLC-PN29-bis	Balise deux directio		Panneau additionnel :										
<u>Situation actuelle :</u> Type de poteau : Diamètre : mm Situation : - Hauteur disponible : Type sol : Sol dur / revetu Autres :	<div style="border: 1px solid black; padding: 5px;"> 1 <table border="1" style="margin-left: 20px; margin-top: 10px;"> <tr><td style="width: 60px; height: 30px; text-align: center;">29</td><td style="width: 60px;"></td></tr> <tr><td style="text-align: center;">24</td><td style="text-align: center;"></td></tr> <tr><td style="text-align: center;">30</td><td style="text-align: center;"></td></tr> <tr><td style="height: 30px;"></td><td></td></tr> <tr><td style="height: 30px;"></td><td></td></tr> </table> </div>		29		24		30						<div style="border: 1px solid black; padding: 5px;"> 3 </div>
29													
24													
30													
<u>Réalisation :</u> <table border="1" style="width: 100%; border-collapse: collapse;"> <tr> <td style="width: 50%; text-align: center;">— Poteau existant —</td> <td style="width: 50%; text-align: center; color: red;">Nouveau Poteau</td> </tr> <tr> <td style="height: 100px; vertical-align: top;"> Rehausser Oui / Non Nb cm : Hauteur libre à respecter (cm) : Balisage local à replacer : Oui / Non </td> <td style="vertical-align: top;"> Hauteur (cm) : 198,5 Douille : Oui Socle béton : Non Hauteur libre à respecter (cm) : 150 </td> </tr> </table>	— Poteau existant —	Nouveau Poteau	Rehausser Oui / Non Nb cm : Hauteur libre à respecter (cm) : Balisage local à replacer : Oui / Non	Hauteur (cm) : 198,5 Douille : Oui Socle béton : Non Hauteur libre à respecter (cm) : 150	<div style="border: 1px solid black; padding: 5px;"> 2 </div> <div style="border: 1px solid black; margin-top: 10px; height: 150px; width: 100%;"></div>		<div style="border: 1px solid black; padding: 5px;"> Taille : 215 x </div> <div style="border: 1px solid black; margin-top: 10px; padding: 5px;"> 4 </div> <div style="border: 1px solid black; margin-top: 10px; height: 150px; width: 100%;"></div>						
— Poteau existant —	Nouveau Poteau												
Rehausser Oui / Non Nb cm : Hauteur libre à respecter (cm) : Balisage local à replacer : Oui / Non	Hauteur (cm) : 198,5 Douille : Oui Socle béton : Non Hauteur libre à respecter (cm) : 150												
	<div style="border: 1px solid black; padding: 2px;">Taille : 215 x 150</div>		<div style="border: 1px solid black; padding: 2px;">Taille :</div>										

N° : BLC-PN29-ter		Balise deux direction	Panneau additionnel :																		
<u>Situation actuelle :</u> Type de poteau : Signalétique routier Diamètre : 76 mm Situation : Agglomeration - Hauteur disponible : Type sol : Autres : a placer au dessus		<div style="border: 1px solid black; padding: 5px;"> <div style="display: flex; align-items: center;"> <div style="border: 1px solid black; border-radius: 50%; width: 20px; height: 20px; text-align: center; margin-right: 10px;">1</div> <table border="1" style="border-collapse: collapse;"> <tr><td style="text-align: center; width: 40px;">29</td><td style="width: 40px;"></td></tr> <tr><td style="text-align: center;">28</td><td style="text-align: center;"></td></tr> <tr><td style="text-align: center;">30</td><td style="text-align: center;"></td></tr> <tr><td style="height: 30px;"></td><td></td></tr> <tr><td style="height: 30px;"></td><td></td></tr> </table> </div> </div>	29		28		30						<div style="border: 1px solid black; padding: 5px;"> <div style="display: flex; align-items: center;"> <div style="border: 1px solid black; border-radius: 50%; width: 20px; height: 20px; text-align: center; margin-right: 10px;">3</div> <div style="width: 200px; height: 100px;"></div> </div> </div>								
29																					
28																					
30																					
<u>Réalisation :</u> <table border="1" style="width: 100%; border-collapse: collapse;"> <thead> <tr> <th style="color: red;">Poteau existant</th> <th>Nouveau Poteau</th> </tr> </thead> <tbody> <tr> <td>Rehausser Oui</td> <td>Hauteur (cm) :</td> </tr> <tr> <td>Nb cm : 48,5</td> <td>Douille : Oui/Non</td> </tr> <tr> <td>Hauteur libre à respecter (cm) : 180</td> <td>Socle béton : Oui/Non</td> </tr> <tr> <td>Balisage local à replacer : Non</td> <td>Hauteur libre à respecter (cm) :</td> </tr> </tbody> </table>		Poteau existant	Nouveau Poteau	Rehausser Oui	Hauteur (cm) :	Nb cm : 48,5	Douille : Oui/Non	Hauteur libre à respecter (cm) : 180	Socle béton : Oui/Non	Balisage local à replacer : Non	Hauteur libre à respecter (cm) :	<div style="border: 1px solid black; padding: 5px;"> Taille : 215 x </div>									
Poteau existant	Nouveau Poteau																				
Rehausser Oui	Hauteur (cm) :																				
Nb cm : 48,5	Douille : Oui/Non																				
Hauteur libre à respecter (cm) : 180	Socle béton : Oui/Non																				
Balisage local à replacer : Non	Hauteur libre à respecter (cm) :																				
		<u>Panneau additionnel :</u> <div style="border: 1px solid black; padding: 5px;"> <div style="display: flex; align-items: center;"> <div style="border: 1px solid black; border-radius: 50%; width: 20px; height: 20px; text-align: center; margin-right: 10px;">2</div> <table border="1" style="border-collapse: collapse;"> <tr><td style="width: 40px;"></td><td style="width: 150px;"></td><td style="width: 40px;"></td></tr> <tr><td style="height: 30px;"></td><td></td><td></td></tr> <tr><td style="height: 30px;"></td><td></td><td></td></tr> <tr><td style="height: 30px;"></td><td></td><td></td></tr> <tr><td style="height: 30px;"></td><td></td><td></td></tr> <tr><td style="height: 30px;"></td><td></td><td></td></tr> </table> </div> </div>																			<u>Panneau additionnel :</u> <div style="border: 1px solid black; padding: 5px;"> <div style="display: flex; align-items: center;"> <div style="border: 1px solid black; border-radius: 50%; width: 20px; height: 20px; text-align: center; margin-right: 10px;">4</div> <div style="width: 200px; height: 100px;"></div> </div> </div>
<div style="border: 1px solid black; padding: 5px;"> Taille : 215 x 150 </div>	<div style="border: 1px solid black; padding: 5px;"> Taille : </div>																				

