


<p>N° : IT-11/1-P9</p>		<p>Balise une direction</p>	<p>Panneau additionnel :</p>									
<p>Situation actuelle :</p> <p>Type de poteau :</p> <p>Diamètre : mm</p> <p>Situation : -</p> <p>Hauteur disponible :</p> <p>Type sol : Sol meuble / non rev</p> <p>Autres :</p>	<p>1</p> <table border="1" data-bbox="920 225 1337 687"> <tr> <td></td> <td></td> </tr> <tr> <td>1</td> <td>↑</td> </tr> <tr> <td></td> <td></td> </tr> <tr> <td></td> <td></td> </tr> <tr> <td></td> <td></td> </tr> </table>			1	↑							<p>3</p> <p>Taille : 215 x</p>
1	↑											
<p>Réalisation :</p> <table border="1" data-bbox="96 600 763 938"> <thead> <tr> <th>Poteau existant</th> <th>Nouveau Poteau</th> </tr> </thead> <tbody> <tr> <td>Rehausser Oui / Non</td> <td>Hauteur (cm) : 183</td> </tr> <tr> <td>Nb cm : .....</td> <td>Douille : Non</td> </tr> <tr> <td>Hauteur libre à respecter (cm) : .....</td> <td>Socle béton : Oui</td> </tr> <tr> <td>Balisage local à replacer : Oui / Non</td> <td>Hauteur libre à respecter (cm) : 150</td> </tr> </tbody> </table>	Poteau existant	Nouveau Poteau	Rehausser Oui / Non	Hauteur (cm) : 183	Nb cm : .....	Douille : Non	Hauteur libre à respecter (cm) : .....	Socle béton : Oui	Balisage local à replacer : Oui / Non	Hauteur libre à respecter (cm) : 150	<p>Panneau additionnel :</p> <p>2</p>	<p>Panneau additionnel :</p> <p>4</p>
Poteau existant	Nouveau Poteau											
Rehausser Oui / Non	Hauteur (cm) : 183											
Nb cm : .....	Douille : Non											
Hauteur libre à respecter (cm) : .....	Socle béton : Oui											
Balisage local à replacer : Oui / Non	Hauteur libre à respecter (cm) : 150											
												

N° : IT-PN1-11

Situation actuelle :

Type de poteau : Signalétique routier

Diamètre : 76 mm

Situation : Agglomération -

Hauteur disponible : 210

Type sol :

Autres :

Réalisation :

**Poteau existant**

**Nouveau Poteau**

Rehausser non

Nb cm :

Hauteur libre à respecter (cm) : 150

Balisage local à replacer : oui

Hauteur (cm) : .....

Douille : Oui/Non

Socle béton : Oui/Non

Hauteur libre à respecter (cm) : .....

**Balise deux directions**

1

1	
26	→
34	↑

3

Taille : 215 x

Panneau additionnel :

2

1	Virginal-Samme	
26	Aunois	1,5
34	Asquempont	3,5

4

Panneau additionnel :

Taille :

Taille : 215 x 150



N° : IT-1/34-P1

Situation actuelle :

Type de poteau :  
Diamètre : mm  
Situation : -  
Hauteur disponible :  
Type sol : Sol dur / revetu  
Autres :

Réalisation :

**Poteau existant**

**Nouveau Poteau**

Rehausser Oui  
Nb cm : .....33.....

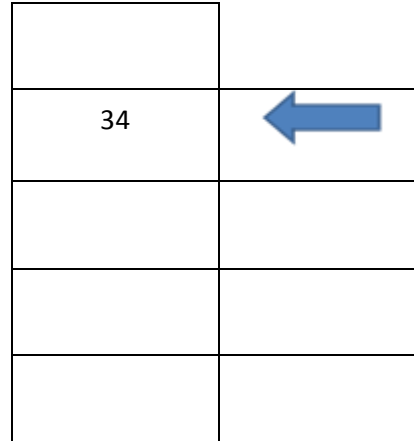
Hauteur (cm) : 253  
Douille : Non  
Socle béton : Oui  
Hauteur libre à respecter (cm) : 220

Hauteur libre à respecter (cm) : 180  
Balisage local à replacer : Non



Balise une direction

1

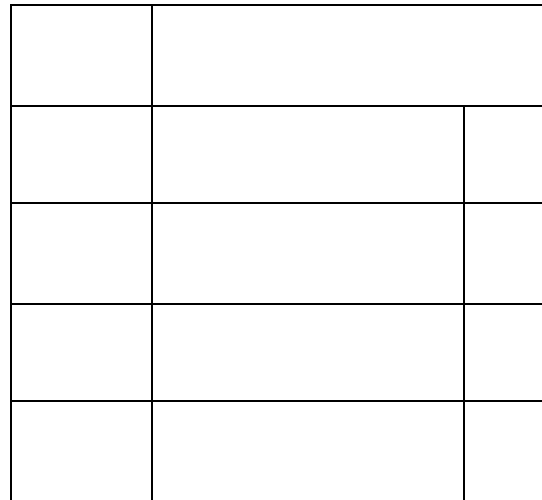


3

Taille : 215 x

Panneau additionnel :

2



Taille : 215 x

Panneau additionnel :

4

Taille :

N° : IT-1/34-P2

Balise une direction

Panneau additionnel :

Situation actuelle :

Type de poteau :

Diamètre : mm

Situation : -

Hauteur disponible :

Type sol : Sol dur / revetu

Autres :

Réalisation :

Poteau existant

Nouveau Poteau

Rehausser Oui / Non

Nb cm : .....

Hauteur libre à respecter

(cm) : .....

Balisage local à replacer :

Oui / Non

Hauteur (cm) : 253

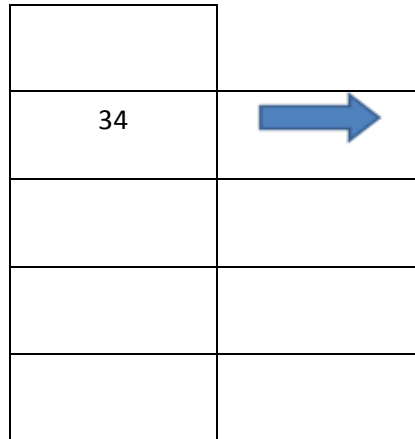
Douille : oui

Socle béton : non

Hauteur libre à respecter

(cm) : 220

1

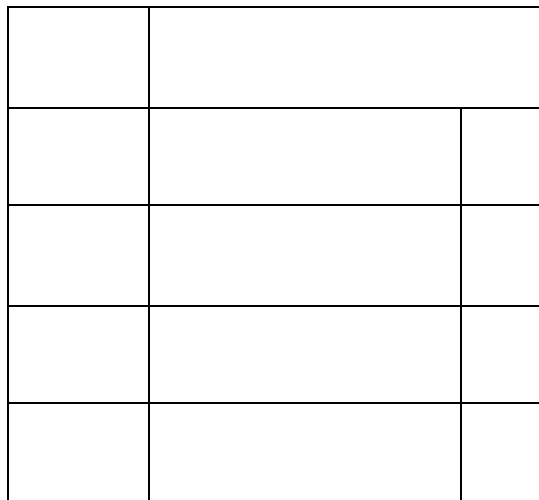


3

Taille : 215 x

Panneau additionnel :

2



Panneau additionnel :

4

Taille : 215 x

Taille :



N° : IT-1/34-P3

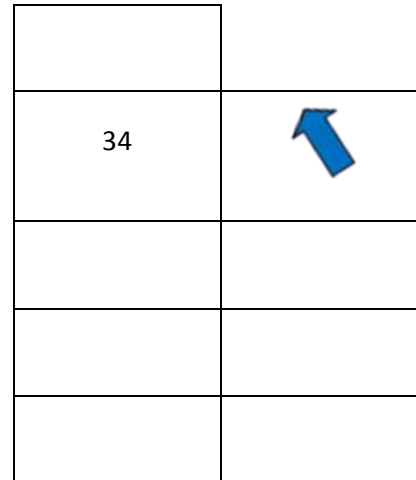
Balise une direction

Panneau additionnel :

Situation actuelle :

Type de poteau : Signalétique routier  
Diamètre : 76 mm  
Situation : Agglomération -  
Hauteur disponible : 220  
Type sol :  
Autres :

1



3

Réalisation :

**Poteau existant**

**Nouveau Poteau**

Rehausser Non

Nb cm : .....

Hauteur libre à respecter (cm) : 190

Balisage local à replacer : Non

Hauteur (cm) : .....

Douille : Oui/Non

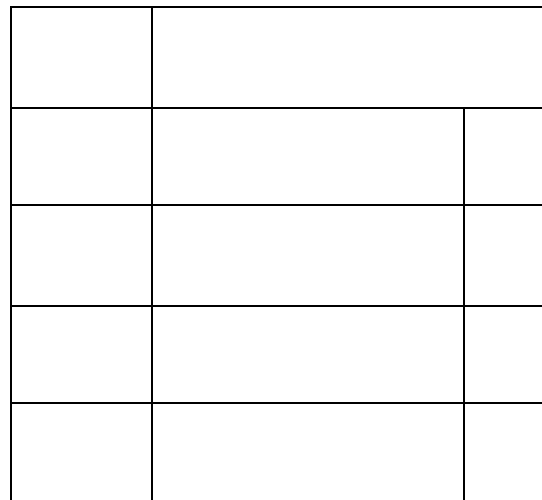
Socle béton : Oui/Non

Hauteur libre à respecter (cm) : .....

Taille : 215 x

Panneau additionnel :

2




Panneau additionnel :

4



Taille : 215 x

Taille :

<p>N° : IT-1/34-P4</p> <p><u>Situation actuelle :</u></p> <p>Type de poteau :          Diamètre : mm          Situation : Agglomération -          Hauteur disponible :          Type sol : sol dur          Autres :</p>	<p style="text-align: center;"><b>Balise une direction</b></p> <p style="text-align: center;">1</p> <table border="1" style="margin: auto; border-collapse: collapse;"> <tr><td style="width: 50px; height: 50px;"></td><td style="width: 50px; height: 50px;"></td></tr> <tr><td style="text-align: center; vertical-align: middle;">34</td><td style="text-align: center; vertical-align: middle;">←</td></tr> <tr><td style="width: 50px; height: 50px;"></td><td style="width: 50px; height: 50px;"></td></tr> <tr><td style="width: 50px; height: 50px;"></td><td style="width: 50px; height: 50px;"></td></tr> <tr><td style="width: 50px; height: 50px;"></td><td style="width: 50px; height: 50px;"></td></tr> </table>			34	←							<p style="text-align: center;">3</p> <p>Panneau additionnel :</p>									
34	←																				
<p><u>Réalisation :</u></p> <table border="1" style="width: 100%; border-collapse: collapse;"> <thead> <tr> <th style="width: 50%; text-align: center;">Poteau existant</th> <th style="width: 50%; text-align: center;">Nouveau Poteau</th> </tr> </thead> <tbody> <tr> <td style="padding: 5px;"> <p>Rehausser <del>Non</del></p> <p>Nb cm : .....</p> <p>Hauteur libre à respecter (cm) : 220</p> <p>Balisage local à replacer : <del>Non</del></p> </td> <td style="padding: 5px;"> <p>Hauteur (cm) : 183</p> <p>Douille : Oui</p> <p>Socle béton : Non</p> <p>Hauteur libre à respecter (cm) : 150</p> </td> </tr> </tbody> </table>	Poteau existant	Nouveau Poteau	<p>Rehausser <del>Non</del></p> <p>Nb cm : .....</p> <p>Hauteur libre à respecter (cm) : 220</p> <p>Balisage local à replacer : <del>Non</del></p>	<p>Hauteur (cm) : 183</p> <p>Douille : Oui</p> <p>Socle béton : Non</p> <p>Hauteur libre à respecter (cm) : 150</p>	<p style="text-align: center;">2</p> <p>Panneau additionnel :</p> <table border="1" style="margin: auto; border-collapse: collapse;"> <tr><td style="width: 50px; height: 50px;"></td><td style="width: 50px; height: 50px;"></td><td style="width: 50px; height: 50px;"></td></tr> <tr><td style="width: 50px; height: 50px;"></td><td style="width: 50px; height: 50px;"></td><td style="width: 50px; height: 50px;"></td></tr> <tr><td style="width: 50px; height: 50px;"></td><td style="width: 50px; height: 50px;"></td><td style="width: 50px; height: 50px;"></td></tr> <tr><td style="width: 50px; height: 50px;"></td><td style="width: 50px; height: 50px;"></td><td style="width: 50px; height: 50px;"></td></tr> <tr><td style="width: 50px; height: 50px;"></td><td style="width: 50px; height: 50px;"></td><td style="width: 50px; height: 50px;"></td></tr> </table>																<p>Taille : 215 x</p> <p>Panneau additionnel :</p> <p style="text-align: center;">4</p>
Poteau existant	Nouveau Poteau																				
<p>Rehausser <del>Non</del></p> <p>Nb cm : .....</p> <p>Hauteur libre à respecter (cm) : 220</p> <p>Balisage local à replacer : <del>Non</del></p>	<p>Hauteur (cm) : 183</p> <p>Douille : Oui</p> <p>Socle béton : Non</p> <p>Hauteur libre à respecter (cm) : 150</p>																				
	<p>Taille : 215 x</p>	<p>Taille :</p>																			

N° : IT-1/34-P5

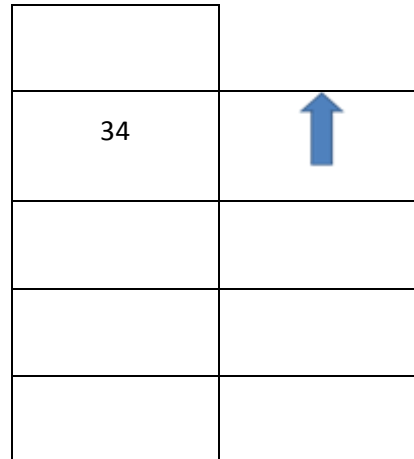
Balise une direction

Panneau additionnel :

Situation actuelle :

Type de poteau : Signalétique routier  
Diamètre : 76 mm  
Situation : Agglomération -  
Hauteur disponible : 200  
Type sol :  
Autres : sul ... pr,voir

1



3



Réalisation :

Poteau existant

Nouveau Poteau

Rehausser Oui

Nb cm : .....43.....

Hauteur libre à respecter (cm) : 200

Balisage local à replacer : Non

Hauteur (cm) : .....

Douille : Oui/Non

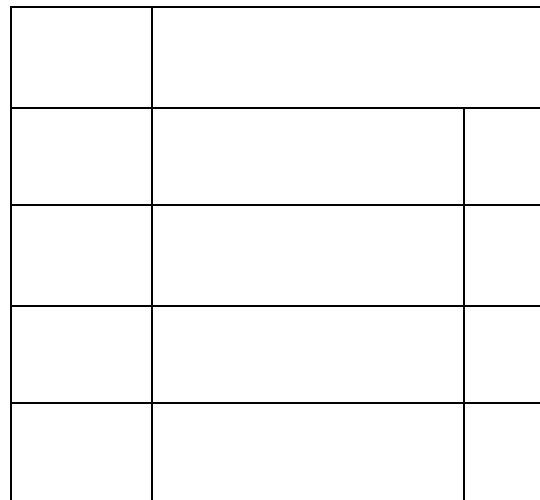
Socle béton : Oui/Non

Hauteur libre à respecter (cm) : .....

Taille : 215 x 100

Panneau additionnel :

2



Panneau additionnel :

4



Taille : 215 x

Taille :

N° : IT-1/34-P6

Balise une direction

Panneau additionnel :

Situation actuelle :

Type de poteau :

Diamètre : mm

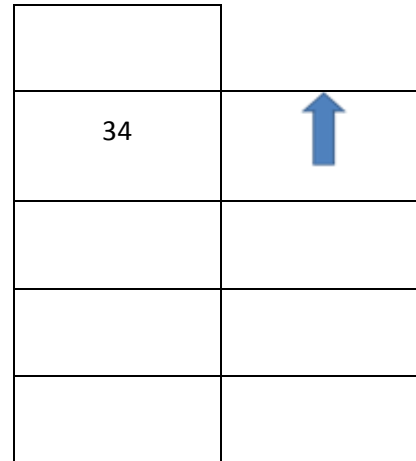
Situation : -

Hauteur disponible :

Type sol : Sol meuble / non rev

Autres :

1



3

Réalisation :

Poteau existant

Nouveau Poteau

Rehausser Oui / Non

Nb cm : .....

Hauteur libre à respecter

(cm) : .....

Balisage local à replacer :

Oui / Non

Hauteur (cm) : 183

Douille : Non

Socle béton : Oui

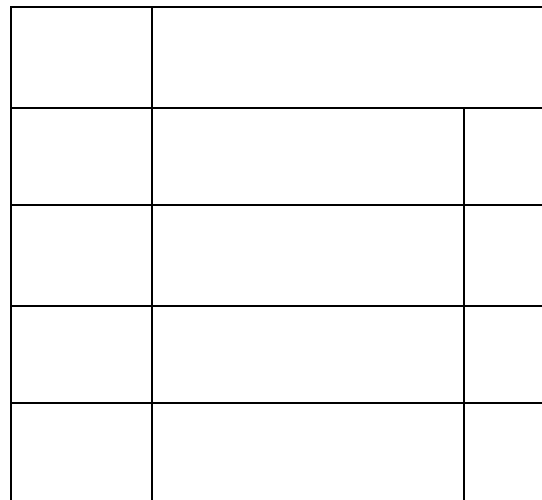
Hauteur libre à respecter

(cm) : 150

Taille : 215 x

Panneau additionnel :

2



Panneau additionnel :

4



Taille : 215 x

Taille :



N° : IT-1/34-P7

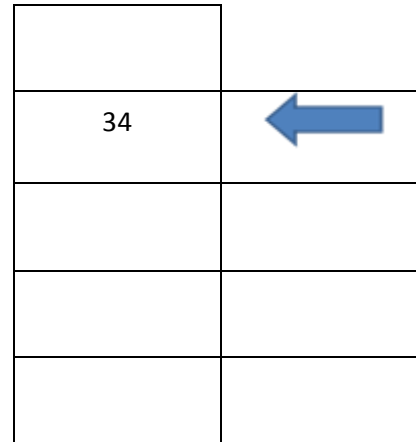
Balise une direction

Panneau additionnel :

Situation actuelle :

Type de poteau : Signalétique routier  
Diamètre : 76 mm  
Situation : Agglomération -  
Hauteur disponible : 170  
Type sol :  
Autres :

1



3

Réalisation :

**Poteau existant**

**Nouveau Poteau**

Rehausser Non

Nb cm : .....

Hauteur libre à respecter (cm) : 130

Balisage local à replacer : Non

Hauteur (cm) : .....

Douille : Oui/Non

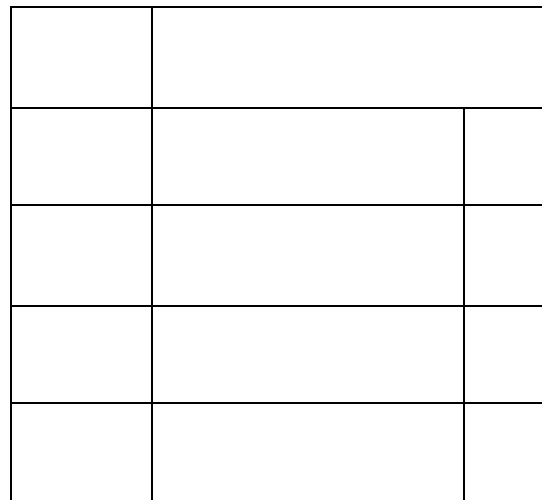
Socle béton : Oui/Non

Hauteur libre à respecter (cm) : .....

Taille : 215 x

Panneau additionnel :

2



Panneau additionnel :

4

Taille : 215 x

Taille :



N° : IT-1/34-P8

Balise une direction

Panneau additionnel :

Situation actuelle :

Type de poteau : signalétique routier

Diamètre : 76 mm

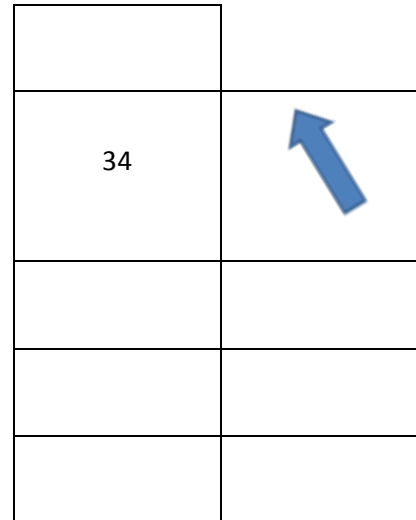
Situation : -

Hauteur disponible :

Type sol :

Autres :

1



3

Réalisation :

**Poteau existant**

**Nouveau Poteau**

Rehausser Non

Nb cm : .....

Hauteur libre à respecter (cm) : ...150

Balisage local à replacer : Non

Hauteur (cm) : 183

Douille : Non

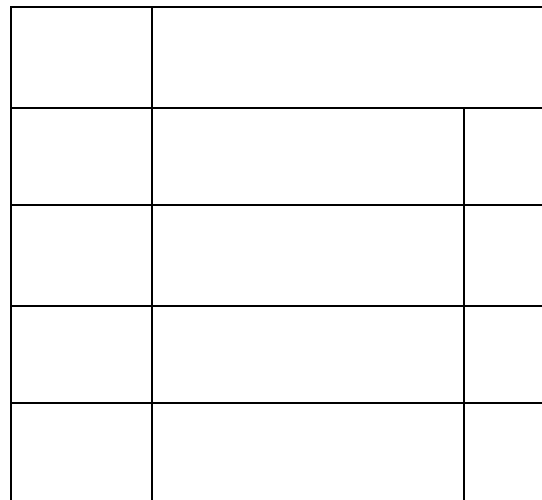
Socle béton : Oui

Hauteur libre à respecter (cm) : 150

Taille : 215 x

Panneau additionnel :

2



Panneau additionnel :

4



Taille : 215 x

Taille :

N° : IT-1/34-P9

Situation actuelle :

Type de poteau : signalétique routier

Diamètre : 76 mm

Situation : -

Hauteur disponible :

Type sol :

Autres :

Réalisation :

**Poteau existant**

**Nouveau Poteau**

Rehausser Non

Nb cm :

Hauteur libre à respecter  
(cm) : 150

Balisage local à replacer :  
Non

Hauteur (cm) : 183

Douille : Non

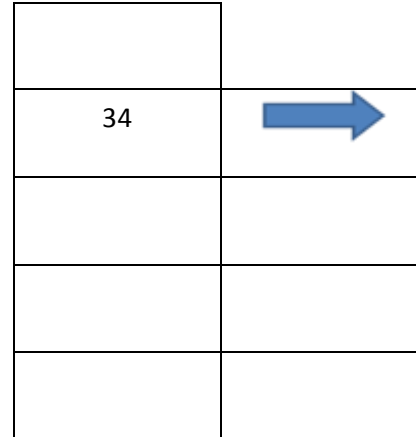
Socle béton : Oui

Hauteur libre à respecter  
(cm) : 150



Balise une direction

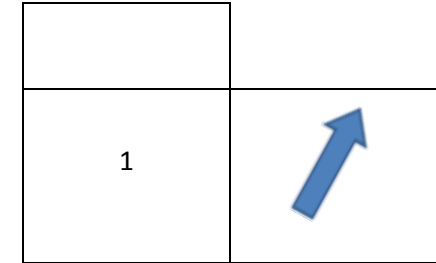
1



Panneau additionnel :

3

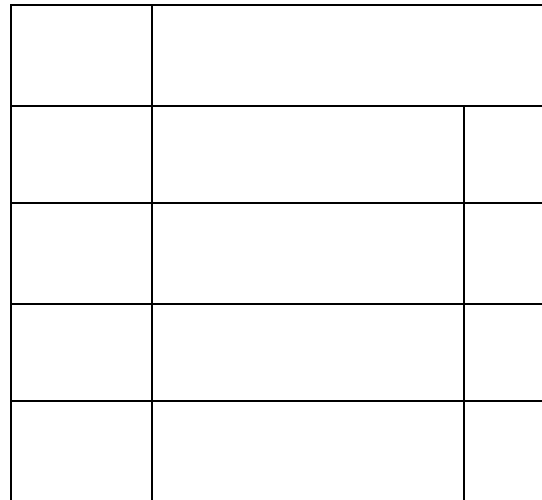
A PLACER AU DOS , VENANT DE 34



Taille : 215 x 330

Panneau additionnel :

2



Taille : 215 x

Panneau additionnel :

4

Taille :

N° : IT-1/34-P10

Situation actuelle :

Type de poteau : Distributeur électrique

Diamètre : **Cerclages**

Situation : Rase campagne -

Hauteur disponible : libre

Type sol :

Autres : **utilisé deux cotés**

Réalisation :

**Poteau existant**

**Nouveau Poteau**

Rehausser Non

Nb cm : .....

Hauteur libre à respecter (cm) : 150

Balisage local à replacer : Non

Hauteur (cm) : .....

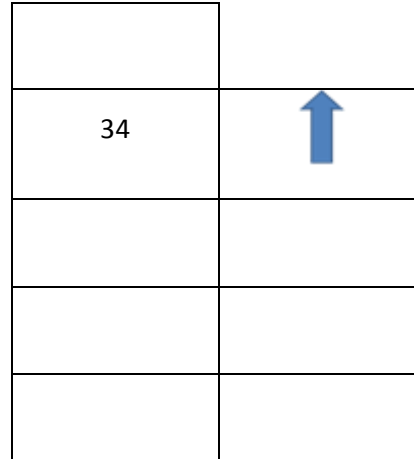
Douille : Oui/Non

Socle béton : Oui/Non

Hauteur libre à respecter (cm) : .....

**Balise une direction**

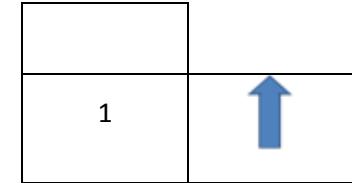
1



**Panneau additionnel :**

3

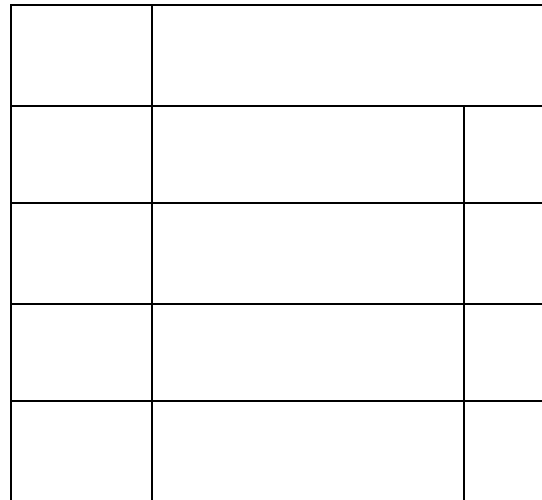
**A PLACER AU DOS, EN VENANT DE 34**



Taille : 215 x 330

**Panneau additionnel :**

2



**Panneau additionnel :**

4

Taille : 215 x

Taille :



N° : IT-1/34-P11

Situation actuelle :

Type de poteau : Distributeur électrique

Diamètre : **Cerclages**

Situation : Rase campagne -

Hauteur disponible : libre

Type sol :

Autres : **utilisé deux cotés**

Réalisation :

**Poteau existant**

Rehausser : non

Nb cm :

Hauteur libre à respecter  
(cm) : 150

**cerclages**

Balisage local à replacer :  
Non

**Nouveau Poteau**

Hauteur (cm) : .....

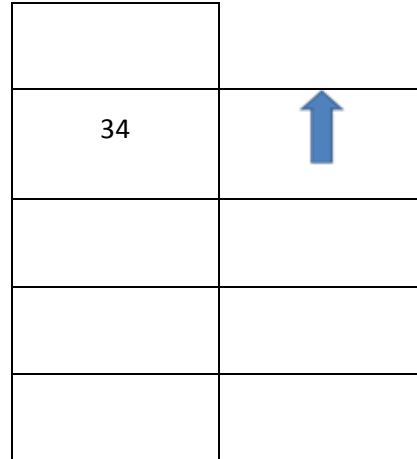
Douille : Oui/Non

Socle béton : Oui/Non

Hauteur libre à respecter  
(cm) : .....

Balise une direction


1



Panneau additionnel :

3

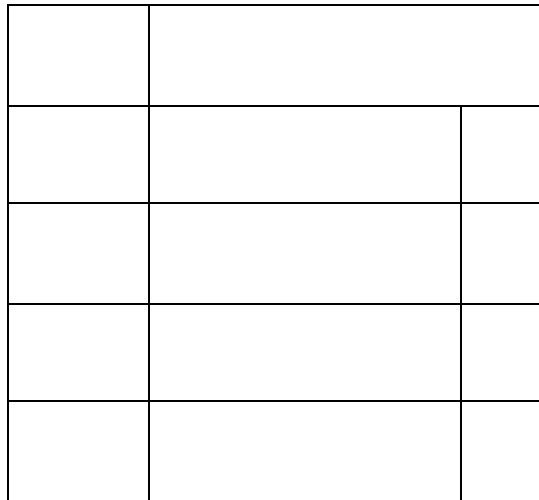
**A PLACER AU DOS, VENANT DE 34**



Taille : 215 x 330

Panneau additionnel :

2



Panneau additionnel :

4

Taille : 215 x

Taille :



N° : IT-1/34-P12

Situation actuelle :

Type de poteau : Signalétique routier

Diamètre : 76 mm

Situation : Agglomération -

Hauteur disponible : 220

Type sol :

Autres : **utilisé deux cotés**

Réalisation :

**Poteau existant**

Nouveau Poteau

Rehausser ~~Non~~

Hauteur (cm) :

...183.....

Nb cm :

Douille : Non

Hauteur libre à respecter

Socle béton : Oui

(cm) : ~~150~~

Hauteur libre à respecter

Balisage local à replacer :

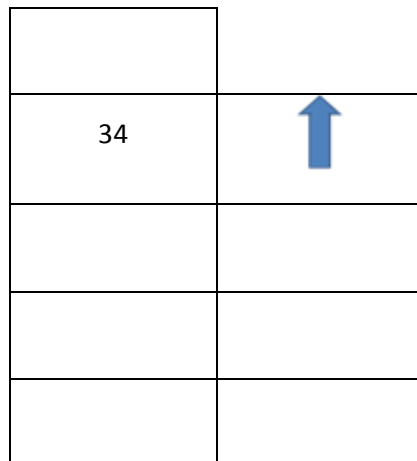
(cm) : .....150.....

~~Non~~



Balise une direction

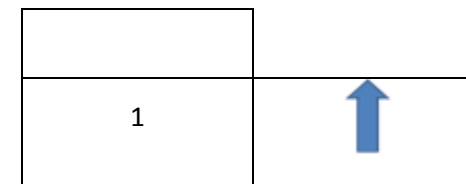
1



Panneau additionnel :

3

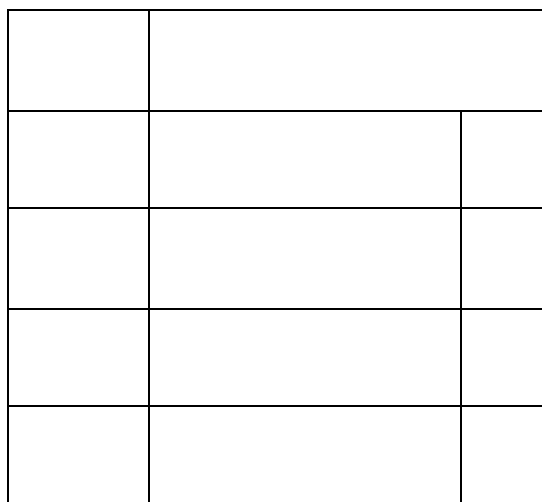
**A PLACER DE L'AUTRE COTE VENANT DU 34**



Taille : 215 x 330

Panneau additionnel :

2



Taille : 215 x

Panneau additionnel :

4

Taille :

N° : IT-21/34-P2

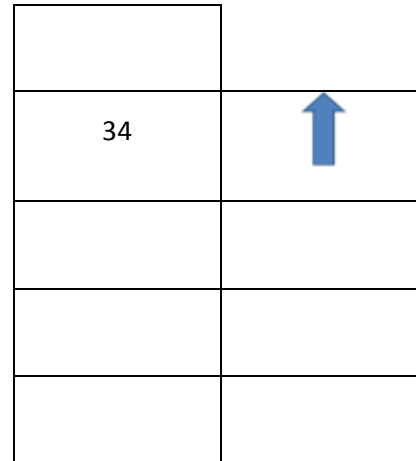
Balise une direction

Panneau additionnel :

Situation actuelle :

Type de poteau : Signalétique routier  
Diamètre : 76 mm  
Situation : Rase campagne -  
Hauteur disponible : 250  
Type sol :  
Autres :

1



3

Réalisation :

~~Poteau existant~~

Nouveau Poteau

Rehausser ~~Non~~

Hauteur (cm) :  
...183.....

Nb cm : .....

Douille : Non

Hauteur libre à respecter  
(cm) : 150

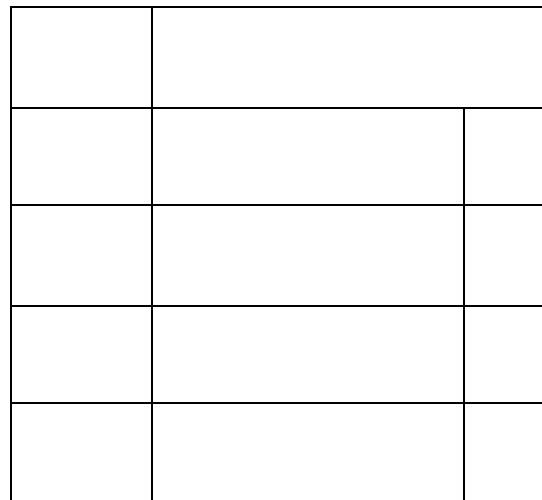
Socle béton : Oui/  
Hauteur libre à respecter  
(cm) : ...150.....

Balisage local à replacer :  
Non

Taille : 215 x

Panneau additionnel :

2



Panneau additionnel :

4



Taille : 215 x

Taille :

N° : IT-21/34-P3

Balise une direction

Panneau additionnel :

Situation actuelle :

Type de poteau :

Diamètre : mm

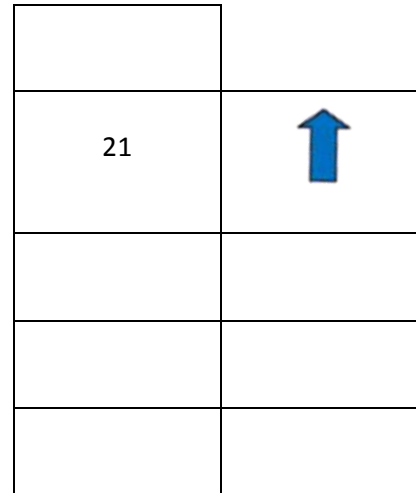
Situation : -

Hauteur disponible :

Type sol : Sol meuble / non rev

Autres :

1



3

Réalisation :

Poteau existant

Nouveau Poteau

Rehausser Non

Nb cm : .....

Hauteur libre à respecter (cm) : .....150.....

Balisage local à replacer : Non

Hauteur (cm) : 183

Douille : Non

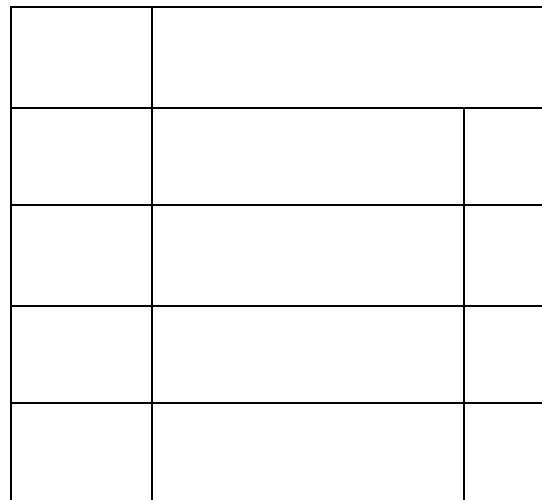
Socle béton : Oui

Hauteur libre à respecter (cm) : 150

Taille : 215 x

Panneau additionnel :

2



Panneau additionnel :

4



Taille : 215 x

Taille :



N° : IT-23/32-P10

Balise une direction

Panneau additionnel :

Situation actuelle :

Type de poteau : Signalétique routier

Diamètre : 51 mm

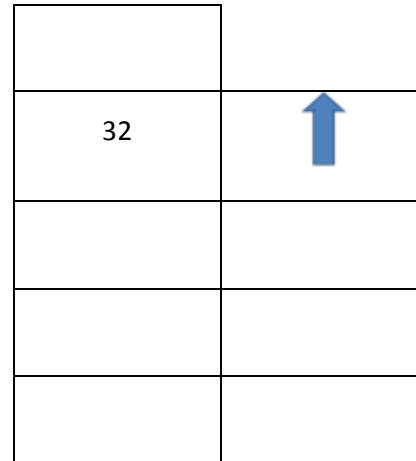
Situation : Agglomeration -

Hauteur disponible : 220

Type sol :

Autres :

1



3

Réalisation :

**Poteau existant**

**Nouveau Poteau**

Rehausser Non

Nb cm : .....

Hauteur libre à respecter (cm) : 150

Balisage local à replacer :  
Oui

Hauteur (cm) : .....

Douille : Oui/Non


Socle béton : Oui/Non

Hauteur libre à respecter (cm) : .....

Taille : 215 x

Panneau additionnel :

2



Panneau additionnel :

4



Taille : 215 x

Taille :

N° : IT-23/32-P11

Balise une direction

Panneau additionnel :

Situation actuelle :

Type de poteau : Distributeur électrique

Diamètre : mm

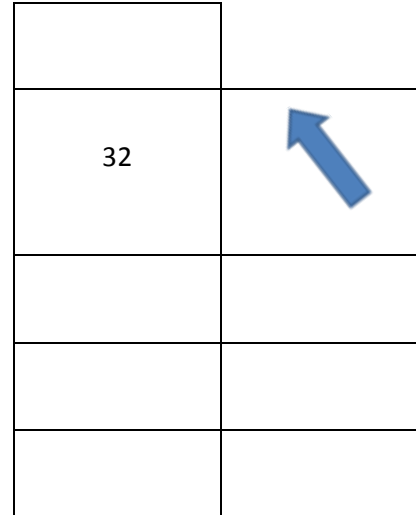
Situation : -

Hauteur disponible :

Type sol : Sol meuble / non rev

Autres :

1



3

Réalisation :

**Poteau existant**

**Nouveau Poteau**

Rehausser Non

Nb cm : .....

Hauteur libre à respecter (cm) : ...150.....

**cerclage.....**

Balisage local à replacer : Non

Hauteur (cm) : 183

Douille : Non

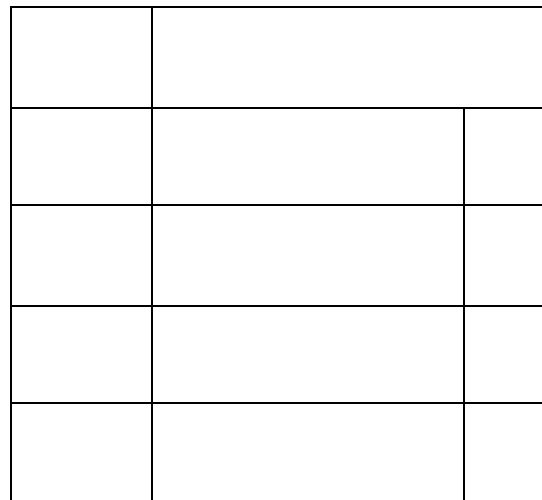
Socle béton : Oui

Hauteur libre à respecter (cm) : 150

Taille : 215 x

Panneau additionnel :

2



Panneau additionnel :

4



Taille : 215 x

Taille :

N° : IT-23/32-P12

Balise une direction

Panneau additionnel :

Situation actuelle :

Type de poteau :

Diamètre : mm

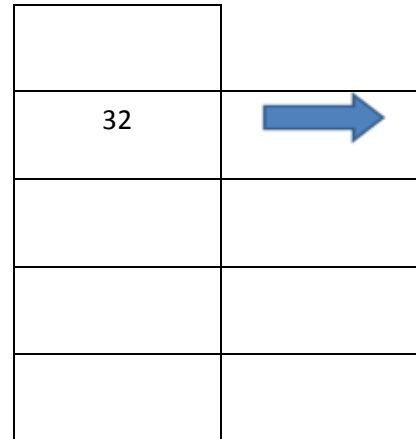
Situation : -

Hauteur disponible :

Type sol : Sol meuble / non rev

Autres :

1



3

Réalisation :

Poteau existant

Nouveau Poteau

Rehausser Non

Nb cm : .....

Hauteur libre à respecter (cm) : .....150.....

Balisage local à replacer : Non

Hauteur (cm) : 253

Douille : Non

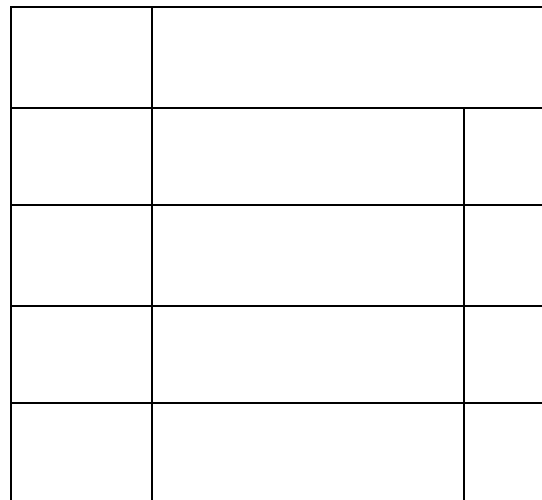
Socle béton : Oui

Hauteur libre à respecter (cm) : 220

Taille : 215 x

Panneau additionnel :

2



Panneau additionnel :

4



Taille : 215 x

Taille :

N° : IT-23/33-P9

Balise une direction

Panneau additionnel :

Situation actuelle :

Type de poteau :

Diamètre : mm

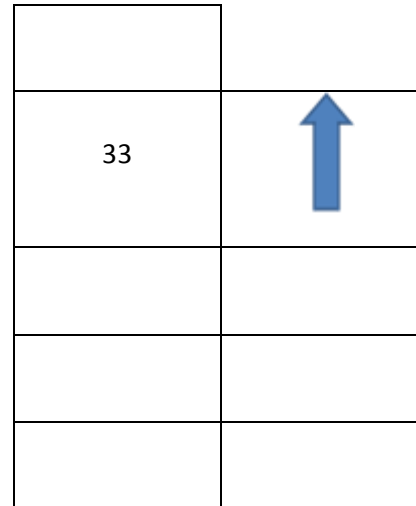
Situation : -

Hauteur disponible :

Type sol : Sol meuble / non rev

Autres :

1



3

Réalisation :

Poteau existant

Nouveau Poteau

Rehausser Oui / Non

Nb cm : .....

Hauteur libre à respecter

(cm) : .....

Balisage local à replacer :

Oui / Non

Hauteur (cm) : 183

Douille : Non

Socle béton : Oui


Hauteur libre à respecter

(cm) : 150

Taille : 215 x

Panneau additionnel :

2



Panneau additionnel :

4



Taille : 215 x

Taille :

N° : IT-23/33-P9bis

Balise une direction

Panneau additionnel :

Situation actuelle :

Type de poteau :

Diamètre : mm

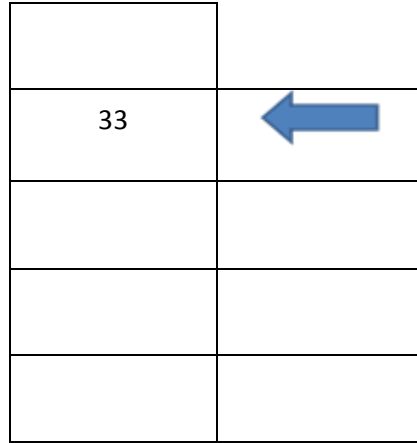
Situation : -

Hauteur disponible :

Type sol : Sol meuble / non rev

Autres :

1



3

Réalisation :

Poteau existant

**Nouveau Poteau**

Rehausser Oui

Nb cm : ...33.....

Hauteur libre à respecter (cm) :

...actuelle.....

Balisage local à replacer :

Non

Hauteur (cm) : 183

Douille : Non


Socle béton : Oui

Hauteur libre à respecter (cm) : 150

Taille : 215 x

Panneau additionnel :

2



Panneau additionnel :

4



Taille : 215 x

Taille :

N° : IT-23/33-P10

Balise une direction

Panneau additionnel :

Situation actuelle :

Type de poteau : Signalétique routier

Diamètre : 76 mm

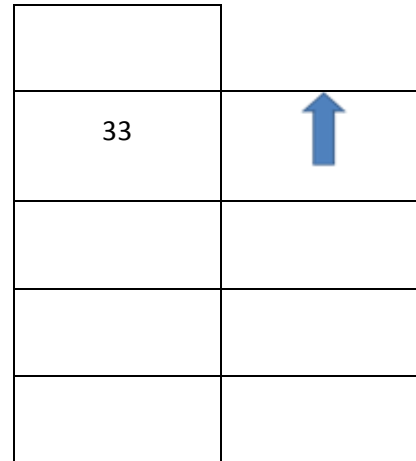
Situation : Agglomeration -

Hauteur disponible : 200

Type sol :

Autres :

1



3

Réalisation :

**Poteau existant**

**Nouveau Poteau**

Rehausser Non

Nb cm : .....

Hauteur libre à respecter (cm) : 150

Balisage local à replacer : Non

Hauteur (cm) : .....

Douille : Oui/Non

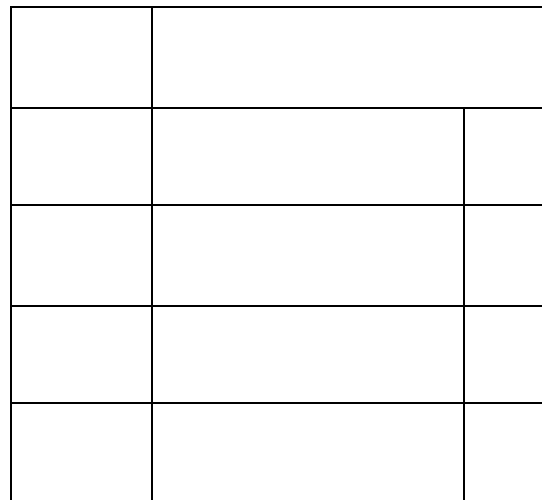
Socle béton : Oui/Non

Hauteur libre à respecter (cm) : .....

Taille : 215 x

Panneau additionnel :

2



Panneau additionnel :

4



Taille : 215 x

Taille :

N° : IT-23/33-P11

Balise une direction

Panneau additionnel :

Situation actuelle :

Type de poteau :

Diamètre : mm

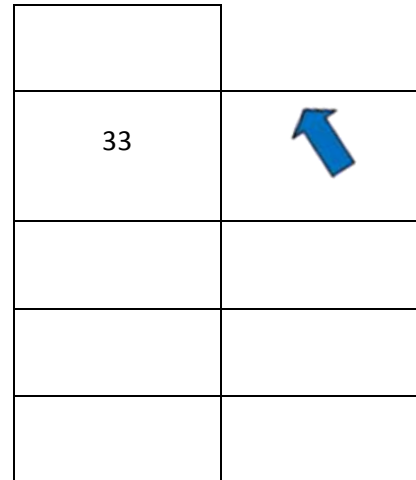
Situation : -

Hauteur disponible :

Type sol : Sol meuble / non rev

Autres : **PLACER AU DESSUS**

1



3

Réalisation :

**Poteau existant**

**Nouveau Poteau**

Rehausser Oui

Nb cm : .....33.....

Hauteur libre à respecter (cm) : .....actuelle.....

**PLACER AU DESSUS**

Balisage local à replacer :

Non

Hauteur (cm) : 183

Douille : Non

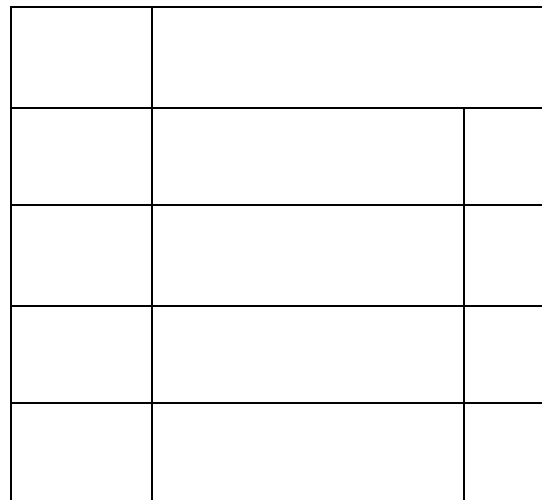
Socle béton : Oui

Hauteur libre à respecter (cm) : 150

Taille : 215 x

Panneau additionnel :

2



Panneau additionnel :

4



Taille : 215 x

Taille :

N° : IT-23/33-P12

Balise une direction

Panneau additionnel :

Situation actuelle :

Type de poteau :

Diamètre : mm

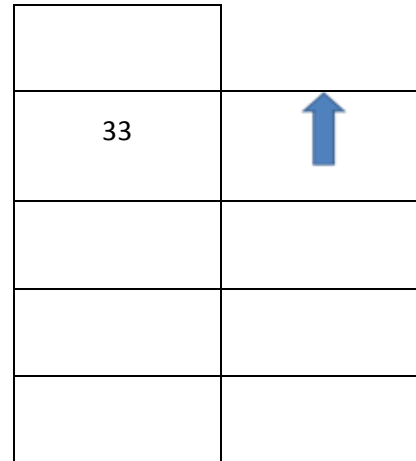
Situation : -

Hauteur disponible :

Type sol : Sol meuble / non rev

Autres :

1



3

Réalisation :

Poteau existant

Nouveau Poteau

Rehausser Oui / Non

Nb cm : .....

Hauteur libre à respecter

(cm) : .....

Balisage local à replacer :

Oui / Non

Hauteur (cm) : 253

Douille : Oui

Socle béton : Non

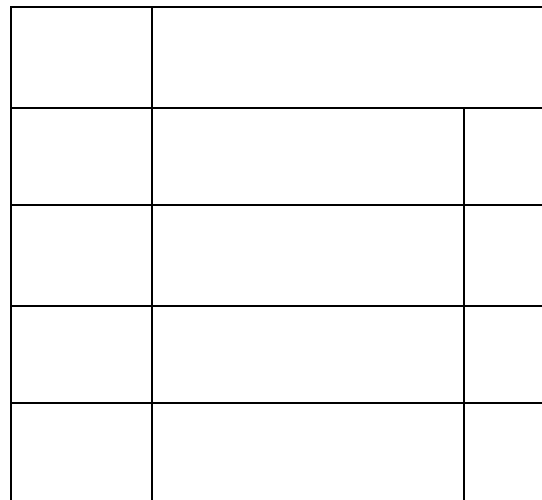
Hauteur libre à respecter

(cm) : 220

Taille : 215 x

Panneau additionnel :

2



Panneau additionnel :

4



Taille : 215 x

Taille :



N° : IT-23/33-P13

Balise une direction

Panneau additionnel :

Situation actuelle :

Type de poteau :

Diamètre : mm

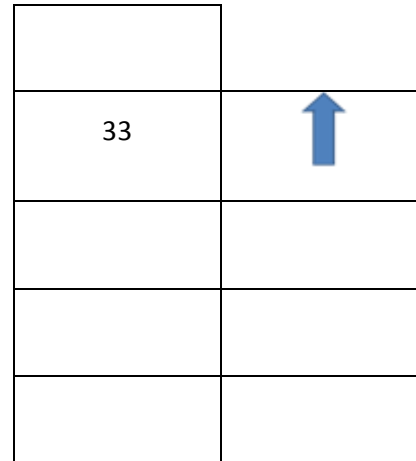
Situation : -

Hauteur disponible :

Type sol : Sol meuble / non rev

Autres :

1



3

Réalisation :

Poteau existant

Nouveau Poteau

Rehausser Oui / Non

Nb cm : .....

Hauteur libre à respecter

(cm) : .....

Balisage local à replacer :

Oui / Non

Hauteur (cm) : 183

Douille : Non

Socle béton : Oui

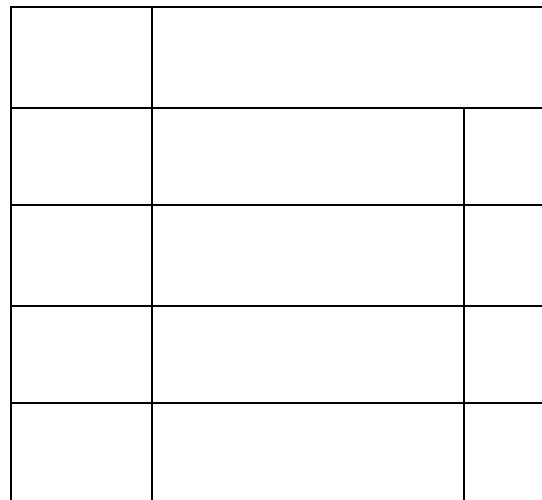
Hauteur libre à respecter

(cm) : 150

Taille : 215 x

Panneau additionnel :

2



Panneau additionnel :

4



Taille : 215 x

Taille :

N° : IT-23/33-P14

Balise une direction

Panneau additionnel :

Situation actuelle :

Type de poteau :

Diamètre : mm

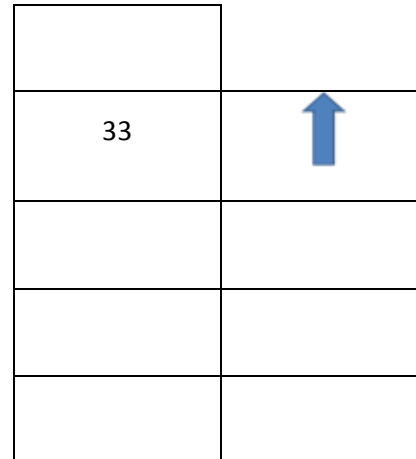
Situation : -

Hauteur disponible :

Type sol : Sol meuble / non rev

Autres :

1



3

Réalisation :

Poteau existant

Nouveau Poteau

Rehausser Oui / Non

Nb cm : .....

Hauteur libre à respecter (cm) : .....

Balisage local à replacer : Oui / Non

Hauteur (cm) : 183

Douille : Non

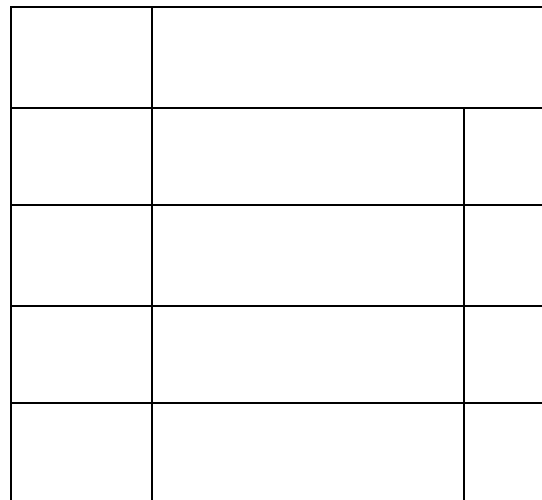
Socle béton : Oui

Hauteur libre à respecter (cm) : 150

Taille : 215 x

Panneau additionnel :

2



4

Panneau additionnel :



Taille : 215 x

Taille :

N° : IT-29/30-P4

Situation actuelle :

Type de poteau :

Diamètre : 76 mm

Situation :

Hauteur disponible :

Type sol : Sol meuble / non rev

Autres :

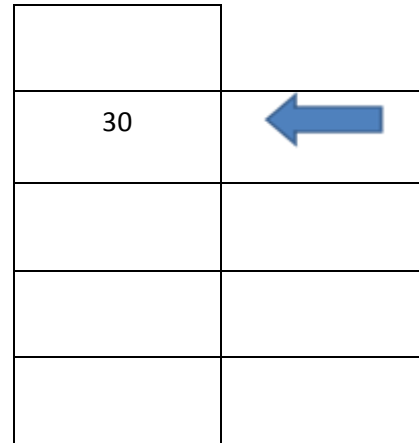
Réalisation :

Poteau existant	Nouveau Poteau
Rehausser Non	Hauteur (cm) : 183
Nb cm : .....	Douille : Non
Hauteur libre à respecter (cm) : 150.....	Socle béton : Oui
Balisage local à replacer : Non	Hauteur libre à respecter (cm) : 150



Balise une direction

1



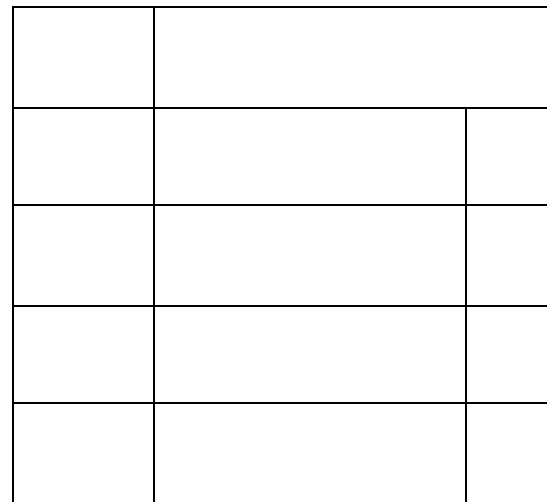
3

Panneau additionnel :

Taille : 215 x

Panneau additionnel :

2



4

Panneau additionnel :

Taille :

Taille : 215 x

N° : IT-29/30-P5

Balise une direction

Panneau additionnel :

Situation actuelle :

Type de poteau :

Diamètre : mm

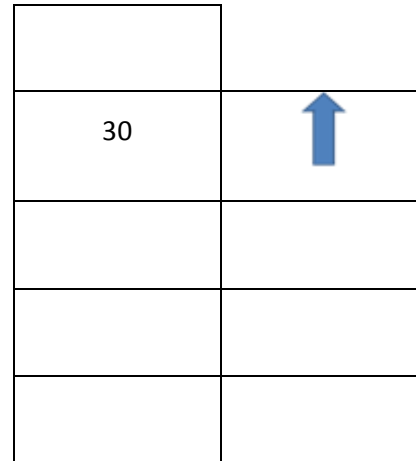
Situation : -

Hauteur disponible :

Type sol : Sol meuble / non rev

Autres :

1



3

Réalisation :

Poteau existant

Nouveau Poteau

Rehausser Non

Nb cm : .....

Hauteur libre à respecter (cm) : ...150

Balisage local à replacer : Non

Hauteur (cm) : 253

Douille : Non

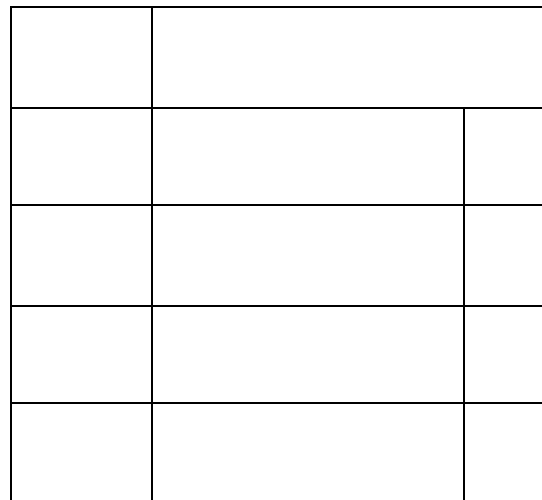
Socle béton : Oui

Hauteur libre à respecter (cm) : 220

Taille : 215 x

Panneau additionnel :

2



Panneau additionnel :

4



Taille : 215 x

Taille :

N° : IT-29/30-P6

Balise une direction

Panneau additionnel :

Situation actuelle :

Type de poteau :

Diamètre :

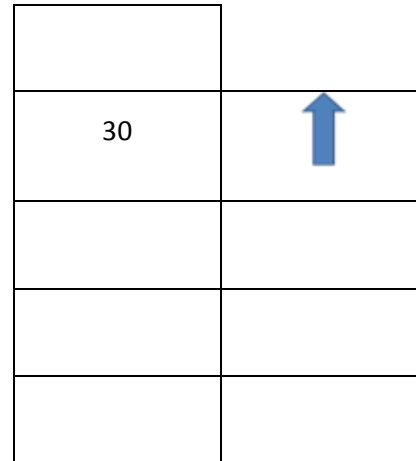
Situation : Rase campagne -

Hauteur disponible : libre

Type sol :

Autres :

1



3

Réalisation :

**Poteau existant**

**Nouveau Poteau**

Rehausser Non

Nb cm : .....

Hauteur libre à respecter (cm) : 150

Balisage local à replacer : Non

Hauteur (cm) : .....

Douille : Oui/Non

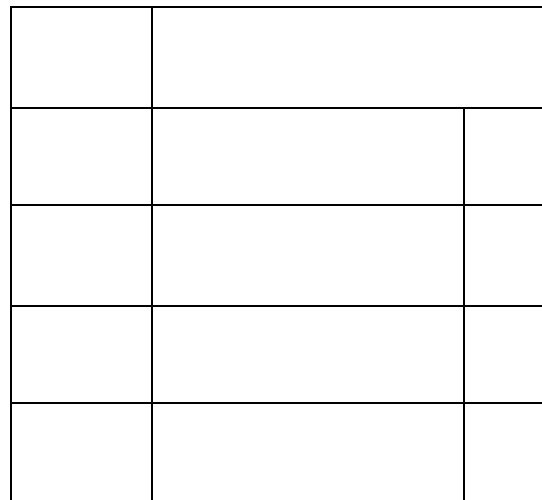
Socle béton : Oui/Non

Hauteur libre à respecter (cm) : .....

Taille : 215 x

Panneau additionnel :

2



Panneau additionnel :

4



Taille : 215 x

Taille :

N° : IT-29/30-P7

Situation actuelle :

Type de poteau :

Diamètre :

Situation : Rase campagne -

Hauteur disponible : libre

Type sol :

Autres :

Réalisation :

**Poteau existant**

Rehausser Non

Nb cm : .....

Hauteur libre à respecter (cm) : 150

Balisage local à replacer : Non

**Nouveau Poteau**

Hauteur (cm) : .....

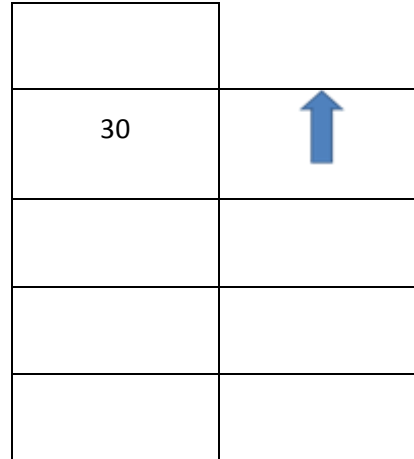
Douille : Oui/Non

Socle béton : Oui/Non

Hauteur libre à respecter (cm) : .....

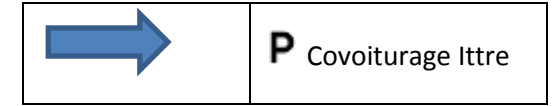
Balise une direction

1



Panneau additionnel :

3

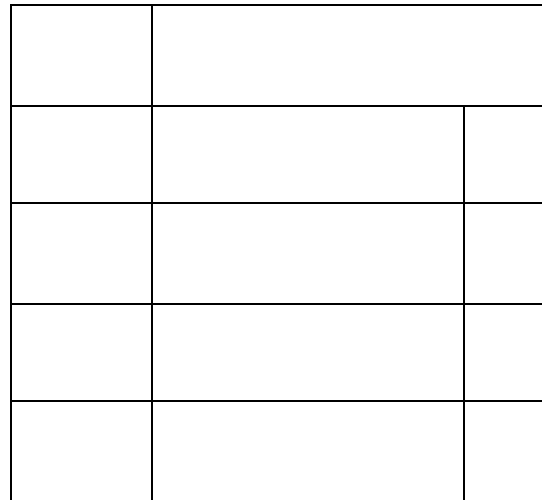


Taille : 215 x



Panneau additionnel :

2



Taille : 215 x

Panneau additionnel :

4

Taille :

N° : IT-30/29-P1

Situation actuelle :

Type de poteau :

Diamètre : mm

Situation : Rase campagne -

Hauteur disponible : libre

Type sol :

Autres :

Réalisation :

**Poteau existant**

**Nouveau Poteau**

Rehausser Oui

Nb cm : .....76.....

Hauteur libre à respecter (cm) : 150

**Placer au-dessus**

Balisage local à replacer :  
Non

Hauteur (cm) : .....

Douille : Oui/Non

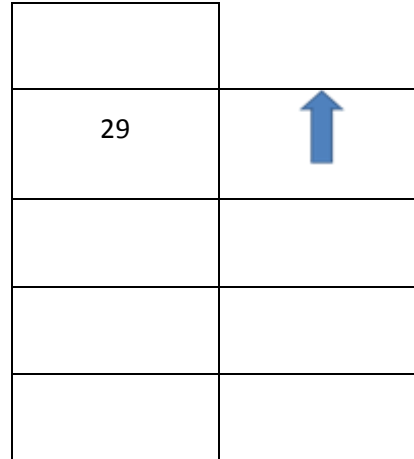
Socle béton : Oui/Non

Hauteur libre à respecter (cm) : .....



Balise une direction

1



Panneau additionnel :

3


A PLACER EN VENANT DU 30



Taille : 215 x 100

Panneau additionnel :

2




Taille : 215 x

Panneau additionnel :

4

A PLACER LATERALEMENT, VENANT DU PARKING DE COVOITURAGE



Taille :

N° : IT-30/29-P2

Situation actuelle :

Type de poteau :

Diamètre : mm

Situation : Rase campagne -

Hauteur disponible : libre

Type sol :

Autres :

Réalisation :

**Poteau existant**

**Nouveau Poteau**

Rehausser Non

Nb cm : .....

Hauteur libre à respecter  
(cm) : 150

Balisage local à replacer :  
Non

Hauteur (cm) : .....

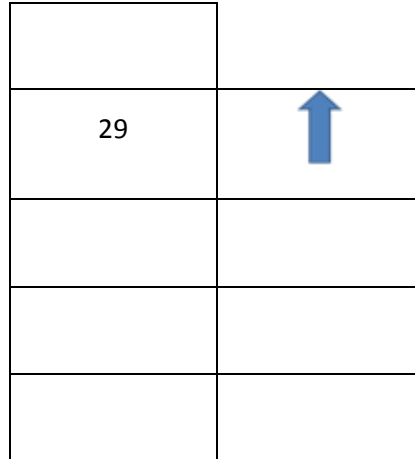
Douille : Oui/Non

Socle béton : Oui/Non

Hauteur libre à respecter  
(cm) : .....

Balise une direction

1




3

Panneau additionnel :

Taille : 215 x

Panneau additionnel :

2



4

Panneau additionnel :

Taille :

Taille : 215 x





N° : IT-30/29-P3

Balise une direction

Panneau additionnel :

Situation actuelle :

Type de poteau :

Diamètre : mm

Situation : -

Hauteur disponible :

Type sol : Sol meuble / non rev

Autres :

Panneau priorité (losange)

Réalisation :

Poteau existant

Nouveau Poteau

Rehausser Non

Nb cm : .....

Hauteur libre à respecter (cm) : ...150.

Balisage local à replacer : Non

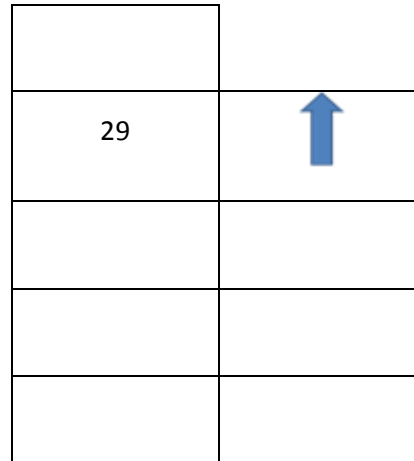
Hauteur (cm) : 253

Douille : Non

Socle béton : Oui

Hauteur libre à respecter (cm) : 220

1




3

Taille : 215 x

Panneau additionnel :

2



Panneau additionnel :

4

Taille :



Taille : 215 x

N° : IT-30/29-P4

Balise une direction

Panneau additionnel :

Situation actuelle :

Type de poteau : Signalétique routier

Diamètre : 51 mm

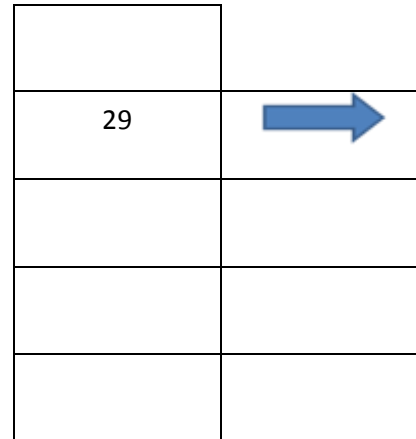
Situation : Rase campagne -

Hauteur disponible : 200

Type sol :

Autres :

1



3

Réalisation :

**Poteau existant**

**Nouveau Poteau**

Rehausser Non

Nb cm : .....

Hauteur libre à respecter (cm) : 150

Balisage local à replacer : Non

Hauteur (cm) : .....

Douille : Oui/Non

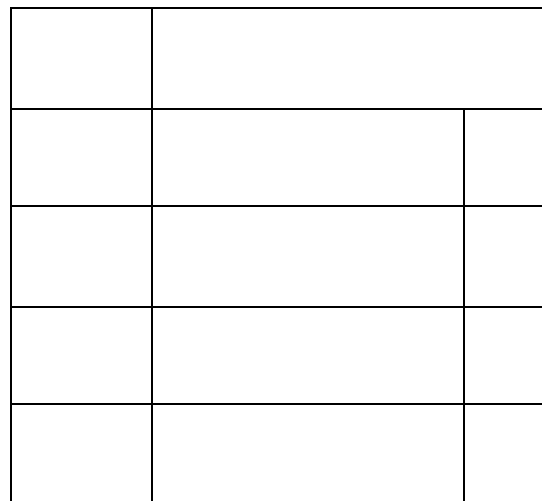
Socle béton : Oui/Non

Hauteur libre à respecter (cm) : .....

Taille : 215 x

Panneau additionnel :

2



Panneau additionnel :

4



Taille : 215 x

Taille :

N° : IT-30/31-P1

Balise une direction

Panneau additionnel :

Situation actuelle :

Type de poteau :

Diamètre : 76 mm

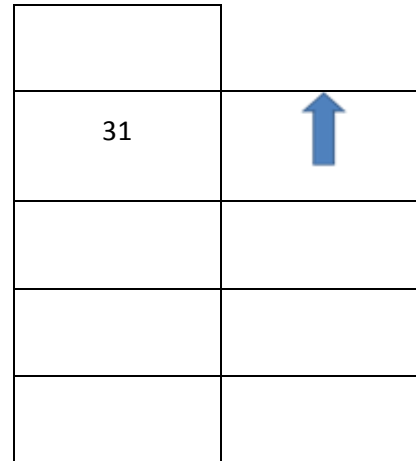
Situation : -

Hauteur disponible : 180

Type sol : Sol meuble / non rev

Autres :

1



3

Réalisation :

**Poteau existant**

**Nouveau Poteau**

Rehausser Non

Nb cm : .....

Hauteur libre à respecter (cm) : .....150.....

Balisage local à replacer : Non

Hauteur (cm) : 253

Douille : Non


Socle béton : Oui

Hauteur libre à respecter (cm) : 220

Taille : 215 x

Panneau additionnel :

2



Panneau additionnel :

4



Taille : 215 x

Taille :

N° : IT-30/31-P2

Balise une direction

Panneau additionnel :

Situation actuelle :

Type de poteau :

Diamètre : mm

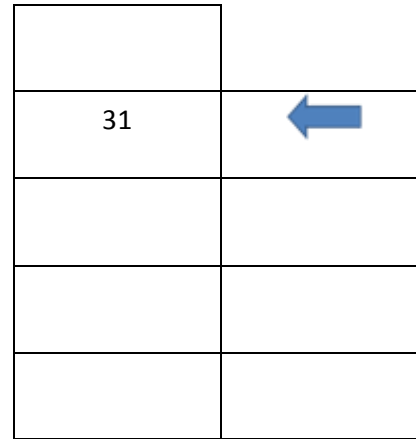
Situation : -

Hauteur disponible :

Type sol : Sol dur / revetu

Autres :

1



3

Réalisation :

Poteau existant

Nouveau Poteau

Rehausser Non

Nb cm : .....

Hauteur libre à respecter (cm) : .....placer en

dessous

Balisage local à replacer : Non

Hauteur (cm) : 253

Douille : Non

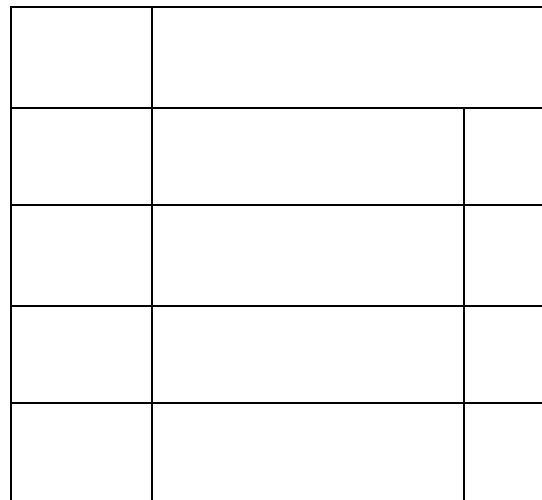
Socle béton : Oui

Hauteur libre à respecter (cm) : 220

Taille : 215 x

Panneau additionnel :

2



Panneau additionnel :

4



Taille : 215 x

Taille :

N° : IT-30/31-P3

Balise une direction

Panneau additionnel :

Situation actuelle :

Type de poteau :

Diamètre : mm

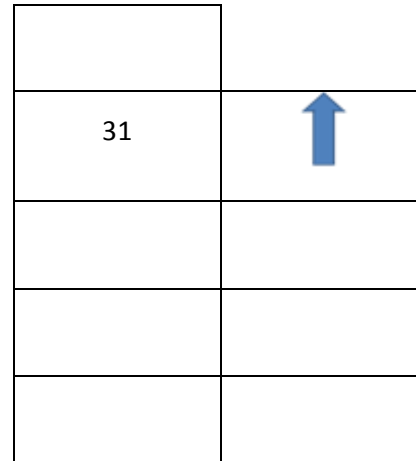
Situation : -

Hauteur disponible :

Type sol : Sol dur / revetu

Autres :

1



3

Réalisation :

Poteau existant

Nouveau Poteau

Rehausser Non

Nb cm : .....

Hauteur libre à respecter (cm) : actuelle

Balisage local à replacer : Non

Hauteur (cm) : 253

Douille : Non

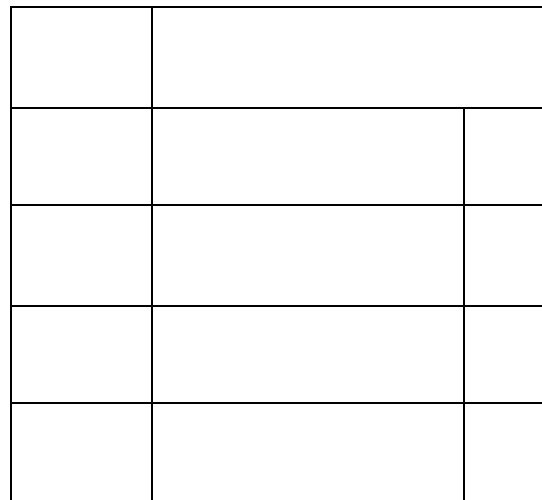
Socle béton : Oui

Hauteur libre à respecter (cm) : 220

Taille : 215 x

Panneau additionnel :

2



Panneau additionnel :

4



Taille : 215 x

Taille :

N° : IT-31/30-P1

Balise une direction

Panneau additionnel :

Situation actuelle :

Type de poteau :

Diamètre : mm

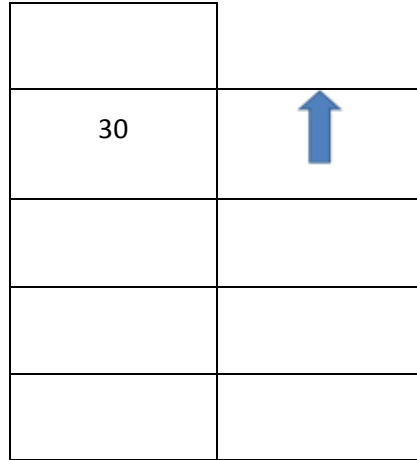
Situation : -

Hauteur disponible :

Type sol : Sol dur / revetu

Autres :

1



3

Réalisation :

Poteau existant

Nouveau Poteau

Rehausser Oui / Non

Nb cm : .....

Hauteur libre à respecter

(cm) : .....

Balisage local à remplacer :

Oui / Non

Hauteur (cm) : 183

Douille : Oui

Socle béton : Non


Hauteur libre à respecter

(cm) : 150

Taille : 215 x

Panneau additionnel :

2



Panneau additionnel :

4



Taille : 215 x

Taille :

N° : IT-31/30-P2

Balise une direction

Panneau additionnel :

Situation actuelle :

Type de poteau : Distributeur électri

Diamètre : Cerclage

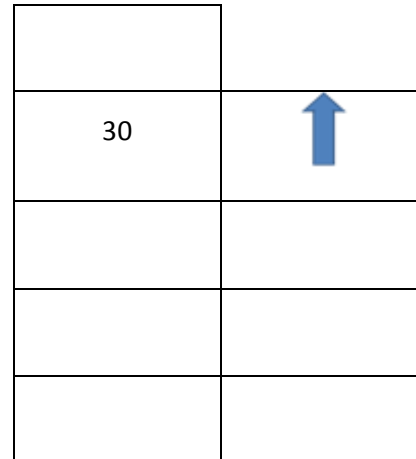
Situation : Rase campagne -

Hauteur disponible : Libre

Type sol :

Autres :

1



3

Réalisation :

Poteau existant

Nouveau Poteau

Rehausser Non

Nb cm : .....

Hauteur libre à respecter (cm) : 200

Cerclage

Balisage local à replacer : Non

Hauteur (cm) : .....

Douille : Oui/Non

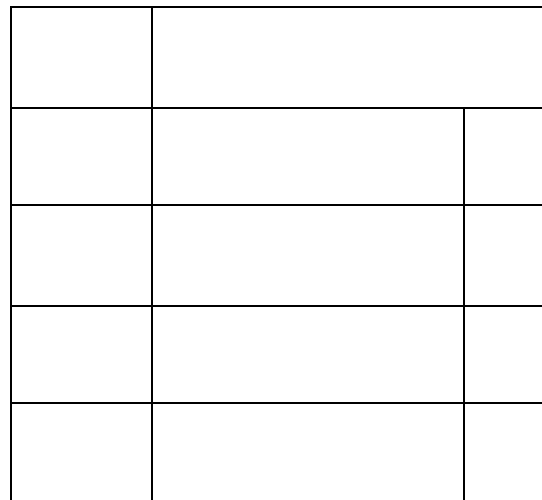
Socle béton : Oui/Non

Hauteur libre à respecter (cm) : .....

Taille : 215 x

Panneau additionnel :

2



Panneau additionnel :

4

Taille : 215 x

Taille :



N° : IT-31/30-P3

Balise une direction

Panneau additionnel :

Situation actuelle :

Type de poteau : Signalétique routier

Diamètre : 76 mm

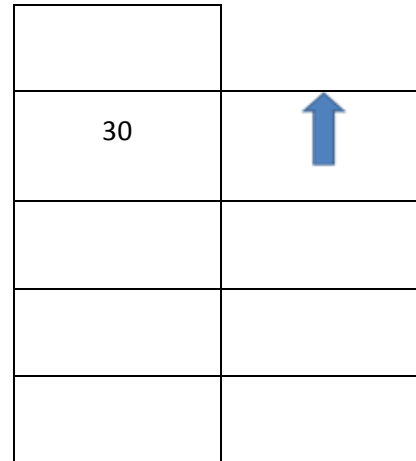
Situation : Agglomeration -

Hauteur disponible : 220

Type sol :

Autres :

1



3

Réalisation :

**Poteau existant**

**Nouveau Poteau**

Rehausser Non

Nb cm : .....

Hauteur libre à respecter (cm) : 150

Balisage local à replacer : Non

Hauteur (cm) : .....

Douille : Oui/Non


Socle béton : Oui/Non

Hauteur libre à respecter (cm) : .....

Taille : 215 x

Panneau additionnel :

2



Panneau additionnel :

4



Taille : 215 x

Taille :



N° : IT-31/32-P1

Situation actuelle :

Type de poteau : **Distributeur électrique**

Diamètre : mm

Situation : -

Hauteur disponible :

Type sol : Sol meuble / non rev

Autres : **utilisé deux cotés**

Réalisation :

**Poteau existant**

**Nouveau Poteau**

Rehausser Non

Nb cm : .....

Hauteur libre à respecter (cm) : .....150.....

**Cerclages**

Balisage local à replacer :  
Non

Hauteur (cm) : 183

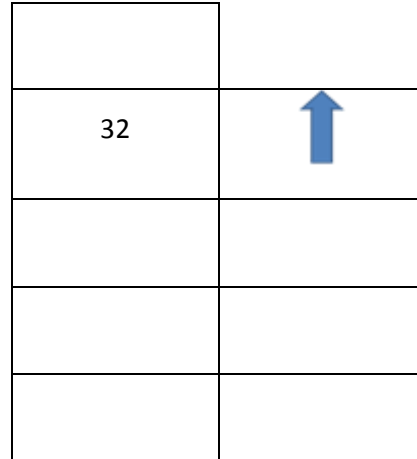
Douille : Non

Socle béton : Oui

Hauteur libre à respecter (cm) : 150

**Balise une direction**

1



**Panneau additionnel :**

3

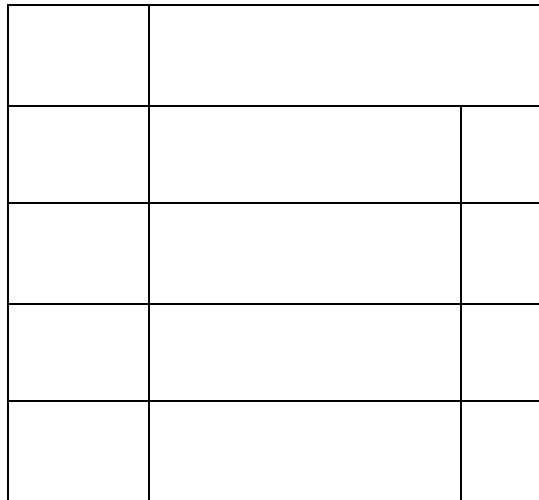
**A PLACER DE L'AUTRE COTE EN VENANT DU 32**



Taille : 215 x 330

**Panneau additionnel :**

2



**Panneau additionnel :**

4

Taille : 215 x

Taille :



N° : IT-31/32-P1bis

Situation actuelle :

Type de poteau :

Diamètre : mm

Situation : -

Hauteur disponible :

Type sol : Sol meuble / non rev

Autres : **utilisé deux cotés**

Réalisation :

Poteau existant

**Nouveau Poteau**

Rehausser Non

Nb cm : .....

Hauteur libre à respecter (cm) : .....150.....

Balisage local à replacer : Non

Hauteur (cm) : 183

Douille : Non

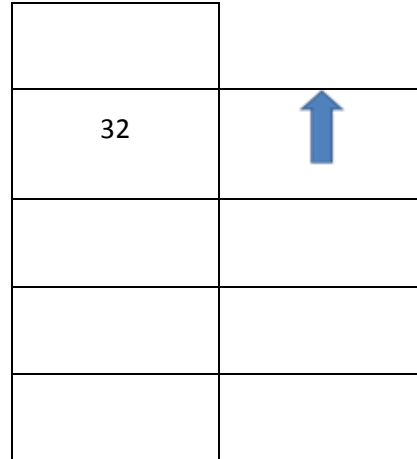
Socle béton : Oui

Hauteur libre à respecter (cm) : 150



Balise une direction


1



Panneau additionnel :

3

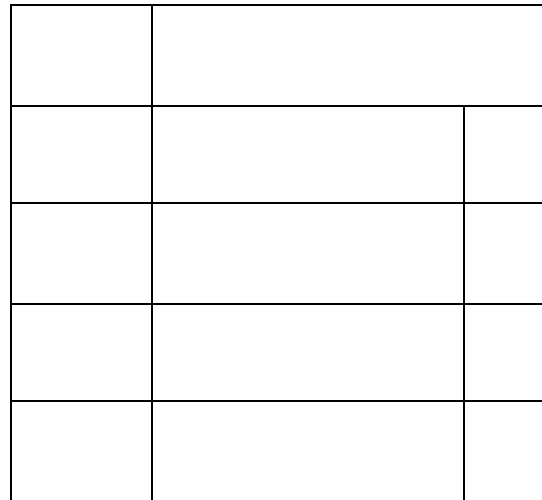
**A PLACER DE L'AUTRE COTE EN VENANT DU 32**



Taille : 215 x 330

Panneau additionnel :

2



Taille : 215 x

Panneau additionnel :

4

Taille :

N° : IT-31/32-P2

Balise une direction

Panneau additionnel :

Situation actuelle :

Type de poteau :

Diamètre : 51 mm

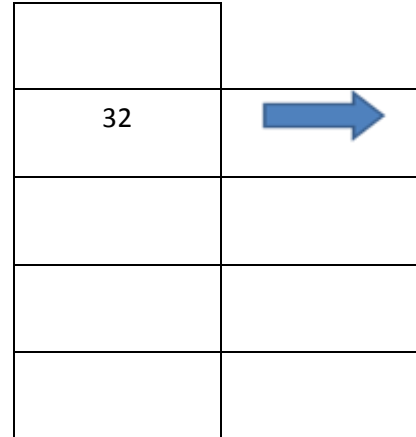
Situation : -

Hauteur disponible :

Type sol : Sol meuble / non rev

Autres :

1



3

Réalisation :

Poteau existant

Nouveau Poteau

Rehausser Non

Nb cm : .....

Hauteur libre à respecter (cm) : ...150.....

Balisage local à replacer : Non

Hauteur (cm) : 183

Douille : Non

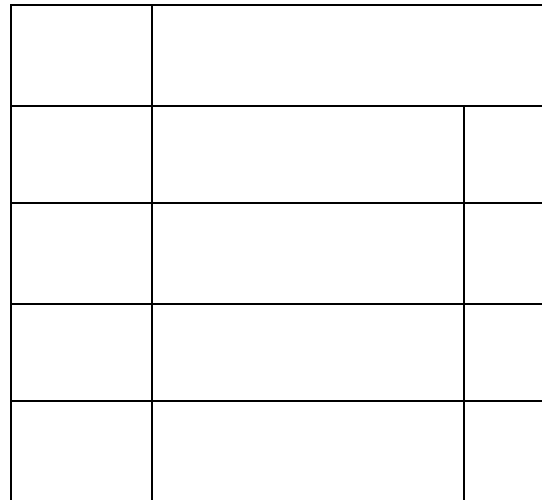
Socle béton : Oui

Hauteur libre à respecter (cm) : 150

Taille : 215 x

Panneau additionnel :

2



Panneau additionnel :

4



Taille : 215 x

Taille :

N° : IT-31/32-P3

Balise une direction

Panneau additionnel :

Situation actuelle :

Type de poteau :

Diamètre : mm

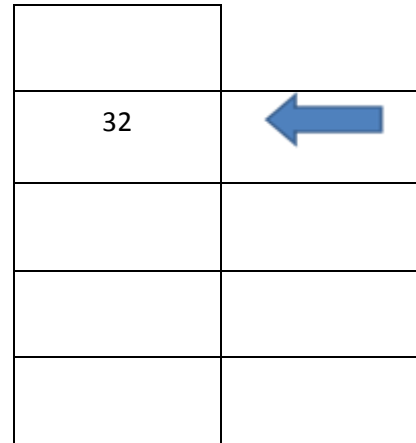
Situation : -

Hauteur disponible :

Type sol : Sol meuble / non rev

Autres :

1



3

Réalisation :

Poteau existant

Nouveau Poteau

Rehausser Non

Nb cm : .....

Hauteur libre à respecter (cm) : ...150.....

Balisage local à replacer : Non

Hauteur (cm) : 183

Douille : Non

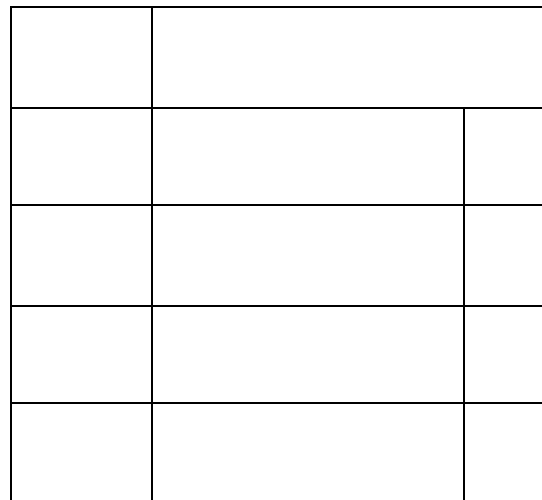
Socle béton : Oui

Hauteur libre à respecter (cm) : 150

Taille : 215 x 330

Panneau additionnel :

2



Panneau additionnel :

4



Taille : 215 x

Taille :

N° : IT-31/50-P0

Balise une direction

Panneau additionnel :

Situation actuelle :

Type de poteau :

Diamètre : mm

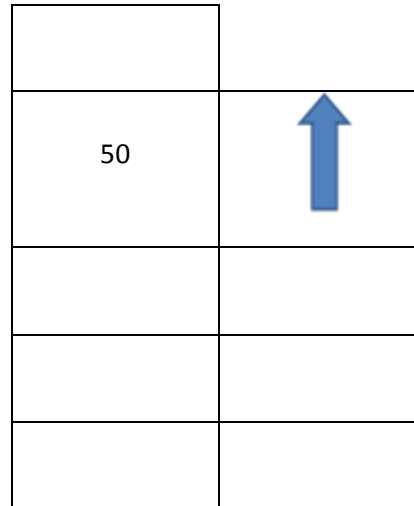
Situation : -

Hauteur disponible :

Type sol : Sol meuble / non rev

Autres :

1



3

Réalisation :

Poteau existant

Nouveau Poteau

Rehausser Non

Nb cm : .....

Hauteur libre à respecter (cm) : ...150.....

Balisage local à replacer :  
Oui

Hauteur (cm) : 183

Douille : Non

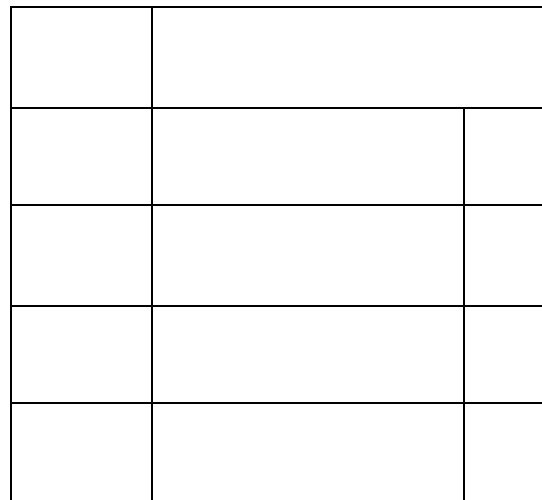
Socle béton : Oui

Hauteur libre à respecter (cm) : 150

Taille : 215 x

Panneau additionnel :

2



Panneau additionnel :

4



Taille : 215 x

Taille :

N° : IT-31/50-P3

Situation actuelle :

Type de poteau :  
Diamètre : mm  
Situation : -  
Hauteur disponible :  
Type sol :  
Autres :

Réalisation :

**Poteau existant**

**Nouveau Poteau**

Rehausser Non

Nb cm : .....

Hauteur libre à respecter  
(cm) : ...150.....

Balisage local à replacer :  
Non

Hauteur (cm) : 183

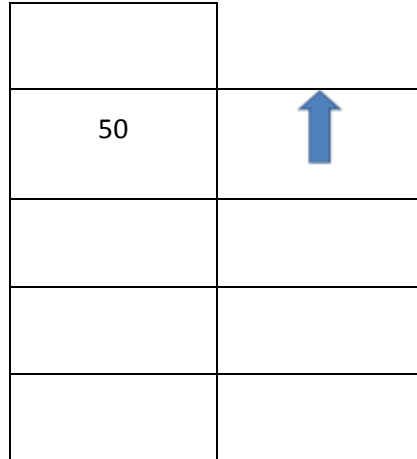
Douille : Non

Socle béton : Oui

Hauteur libre à respecter  
(cm) : 150



1



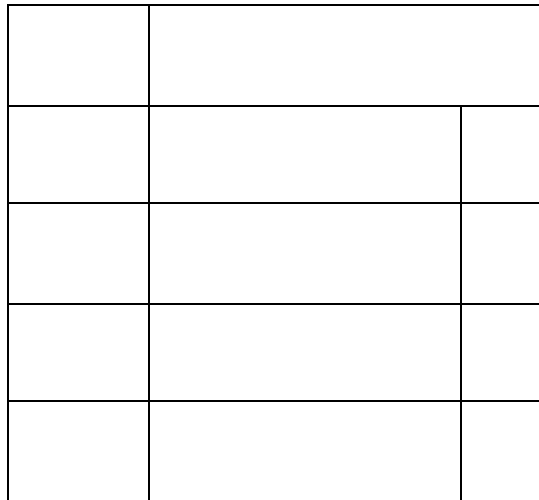
3

Panneau additionnel :

Taille : 215 x

2

Panneau additionnel :



4

Panneau additionnel :

Taille : 215 x

Taille :

N° : IT-32/23-P1

Balise une direction

Panneau additionnel :

Situation actuelle :

Type de poteau :

Diamètre : mm

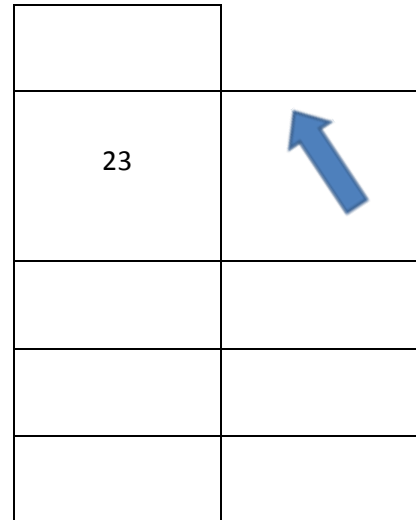
Situation : -

Hauteur disponible :

Type sol : Sol meuble / non rev

Autres :

1



3

Réalisation :

Poteau existant

Nouveau Poteau

Rehausser Oui / Non

Nb cm : .....

Hauteur libre à respecter

(cm) : .....

Balisage local à replacer :

Oui / Non

Hauteur (cm) : 183

Douille : Non

Socle béton : Oui

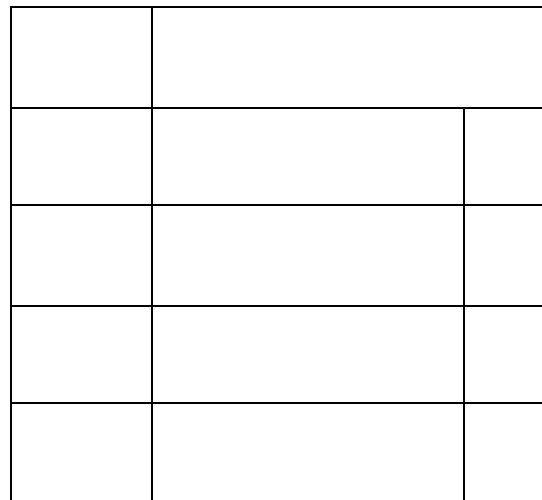
Hauteur libre à respecter

(cm) : 150

Taille : 215 x

Panneau additionnel :

2



Panneau additionnel :

4



Taille : 215 x

Taille :

N° : IT-32/23-P2

Balise une direction

Panneau additionnel :

Situation actuelle :

Type de poteau :

Diamètre : 76 mm

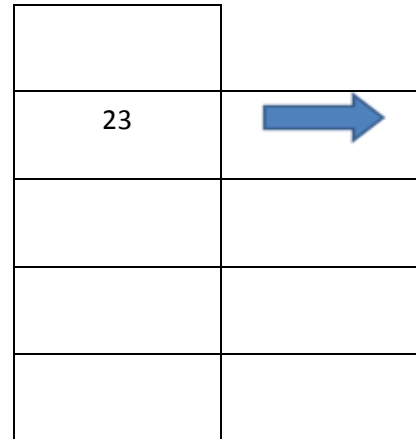
Situation : -

Hauteur disponible :

Type sol : Sol meuble / non rev

Autres :

1



3

Réalisation :

Poteau existant

Nouveau Poteau

Rehausser Non

Nb cm : .....

Hauteur libre à respecter (cm) : 150

Balisage local à replacer : Non

Hauteur (cm) : 183

Douille : Non

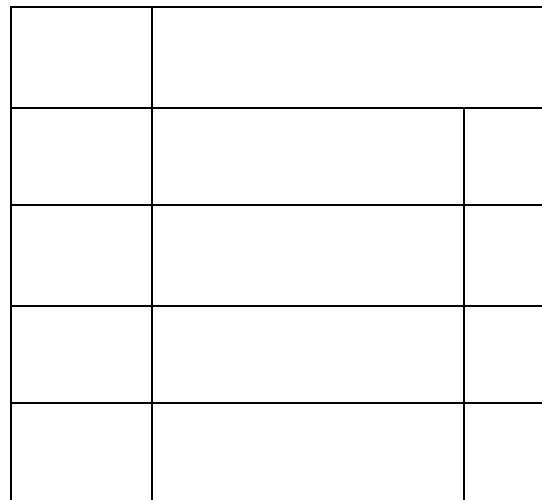
Socle béton : Oui

Hauteur libre à respecter (cm) : 150

Taille : 215 x

Panneau additionnel :

2



Panneau additionnel :

4



Taille : 215 x

Taille :



N° : IT-32/23-P3

Balise une direction

Panneau additionnel :

Situation actuelle :

Type de poteau : Distributeur électri

Diamètre : **Cerclages**

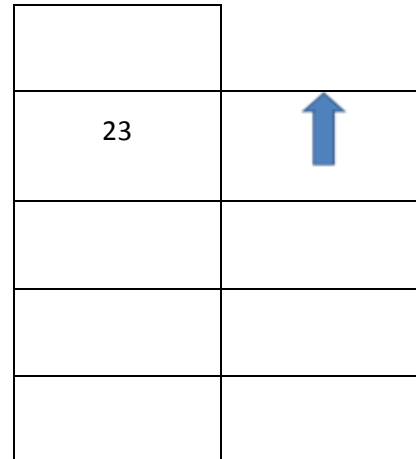
Situation : Agglomeration -

Hauteur disponible : libre

Type sol :

Autres :

1



3

Réalisation :

**Poteau existant**

**Nouveau Poteau**

Rehausser Non

Nb cm : .....

Hauteur libre à respecter (cm) : 220

**Cerclages**

Balisage local à replacer : Non

Hauteur (cm) : .....

Douille : Oui/Non

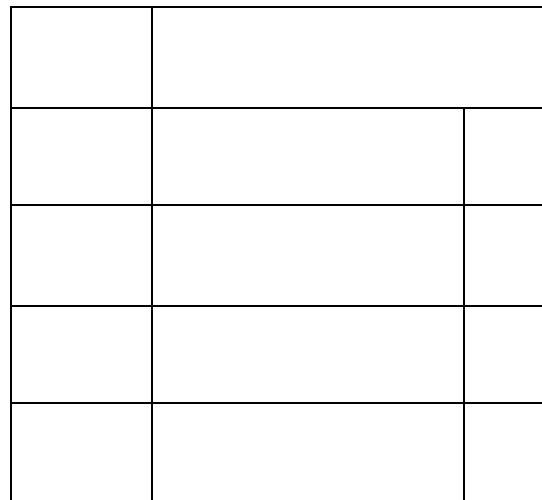
Socle béton : Oui/Non

Hauteur libre à respecter (cm) : .....

Taille : 215 x

Panneau additionnel :

2



Panneau additionnel :

4



Taille : 215 x

Taille :

N° : IT-32/23-P4

Balise une direction

Panneau additionnel :

Situation actuelle :

Type de poteau : Signalétique routier

Diamètre : 76 mm

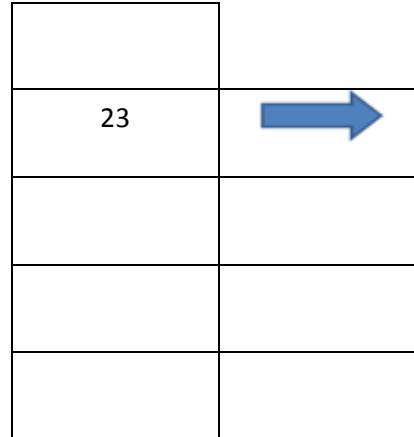
Situation : Agglomeration -

Hauteur disponible : 200

Type sol :

Autres :

1



3

Réalisation :

**Poteau existant**

**Nouveau Poteau**

Rehausser non

Nb cm :

Hauteur libre à respecter (cm) : 170

Balisage local à replacer :  
Non

Hauteur (cm) : .....

Douille : Oui/Non

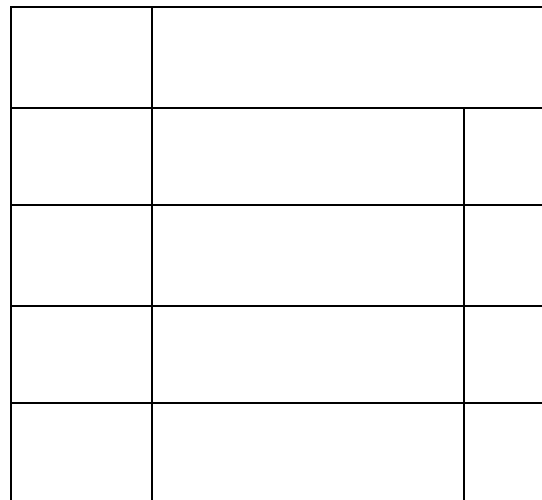
Socle béton : Oui/Non

Hauteur libre à respecter (cm) : .....

Taille : 215 x

Panneau additionnel :

2



Panneau additionnel :

4



Taille : 215 x

Taille :

N° : IT-32/23-P5

Situation actuelle :

Type de poteau : Signalétique routier

Diamètre : 76 mm

Situation : Agglomeration -

Hauteur disponible : 185

Type sol :

Autres :

Réalisation :

**Poteau existant**

**Nouveau Poteau**

Rehausser Non

Nb cm :

Hauteur libre à respecter (cm) : 150

Balisage local à replacer : Non

Hauteur (cm) : .....

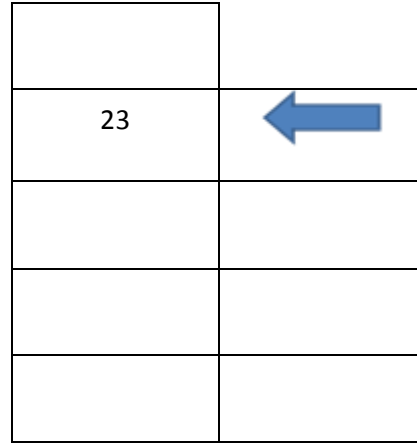
Douille : Oui/Non

Socle béton : Oui/Non

Hauteur libre à respecter (cm) : .....

Balise une direction

1

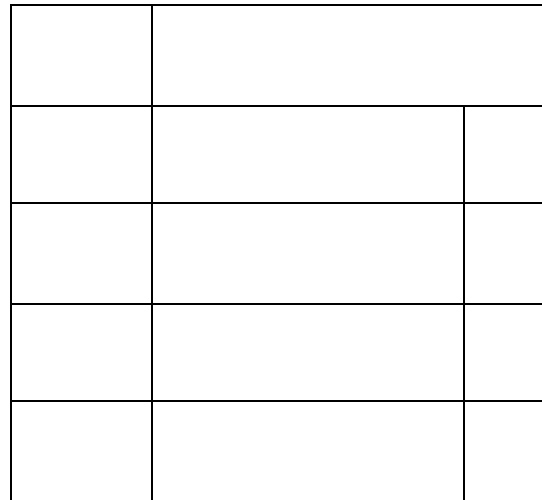


3

Taille : 215 x

Panneau additionnel :

2



4

Panneau additionnel :

Taille :

Taille : 215 x



N° : IT-32/31-P0

Balise une direction

Panneau additionnel :

Situation actuelle :

Type de poteau :

Diamètre : mm

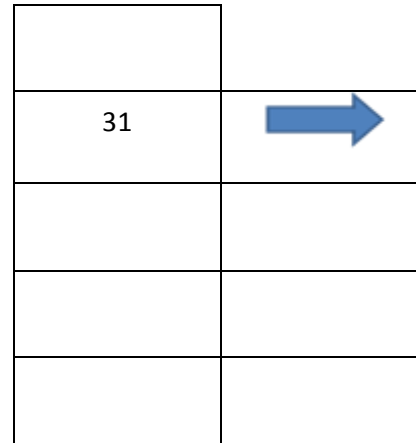
Situation : -

Hauteur disponible :

Type sol : Sol meuble / non rev

Autres :

1



3

Réalisation :

Poteau existant

Nouveau Poteau

Rehausser Non

Nb cm : .....

Hauteur libre à respecter (cm) : ...150

Balisage local à replacer : Oui

Hauteur (cm) : 183

Douille : Non

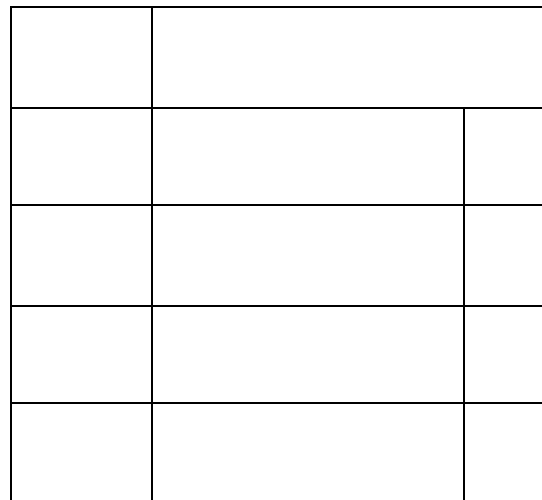
Socle béton : Oui

Hauteur libre à respecter (cm) : 150

Taille : 215 x

Panneau additionnel :

2



Panneau additionnel :

4



Taille : 215 x

Taille :

N° : IT-32/31-P1

Balise une direction

Panneau additionnel :

Situation actuelle :

Type de poteau : Distributeur electrique

Diamètre : mm

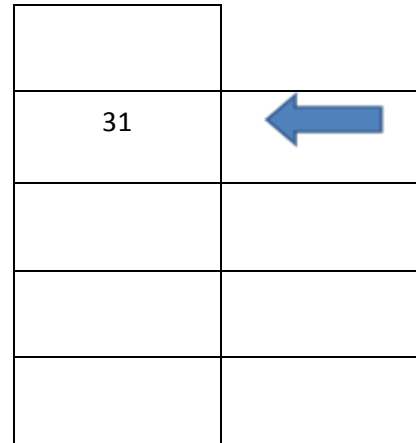
Situation : -

Hauteur disponible :

Type sol : Sol meuble / non rev

Autres :

1



3

Réalisation :

**Poteau existant**

**Nouveau Poteau**

Rehausser Non

Nb cm : .....

Hauteur libre à respecter (cm) : ...150

**Cerclages**

Balisage local à replacer : Non

Hauteur (cm) : 183

Douille : Non

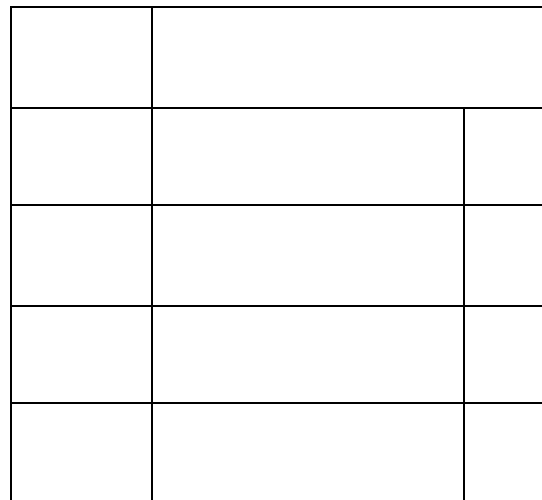
Socle béton : Oui

Hauteur libre à respecter (cm) : 150

Taille : 215 x

Panneau additionnel :

2



Panneau additionnel :

4



Taille : 215 x

Taille :

N° : IT-32/33-P1

Balise une direction

Panneau additionnel :

Situation actuelle :

Type de poteau :

Diamètre : 76 mm

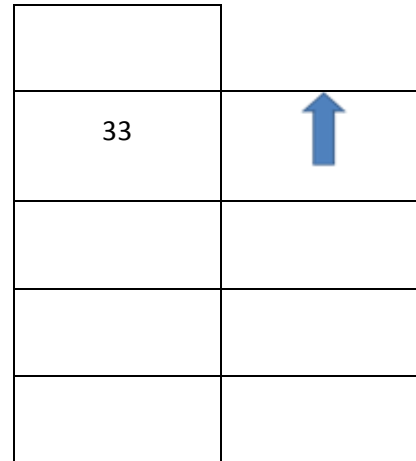
Situation : -

Hauteur disponible :

Type sol : Sol meuble / non rev

Autres :

1



3

Réalisation :

Poteau existant

Nouveau Poteau

Rehausser Oui

Nb cm : 33

Hauteur libre à respecter (cm) : .....

Balisage local à replacer : Oui / Non

Hauteur (cm) : 183

Douille : Non

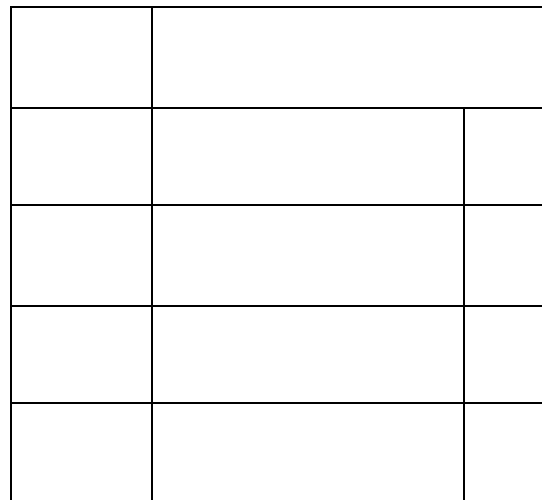
Socle béton : Oui

Hauteur libre à respecter (cm) : 150

Taille : 215 x

Panneau additionnel :

2



Panneau additionnel :

4



Taille : 215 x

Taille :

N° : IT-32/33-P2

Situation actuelle :

Type de poteau : Signalétique routier

Diamètre : 51 mm

Situation : Rase campagne -

Hauteur disponible : 200

Type sol :

Autres :

Réalisation :

**Poteau existant**

**Nouveau Poteau**

Rehausser Non

Nb cm : .....

Hauteur libre à respecter (cm) :150

Balisage local à replacer : Non

Hauteur (cm) : .....

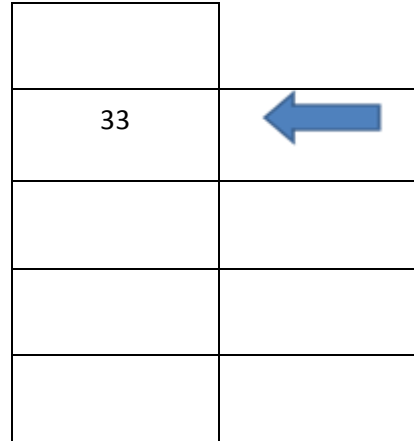
Douille : Oui/Non

Socle béton : Oui/Non

Hauteur libre à respecter (cm) : .....

**Balise une direction**

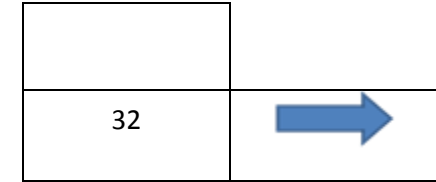
1



**Panneau additionnel :**

3

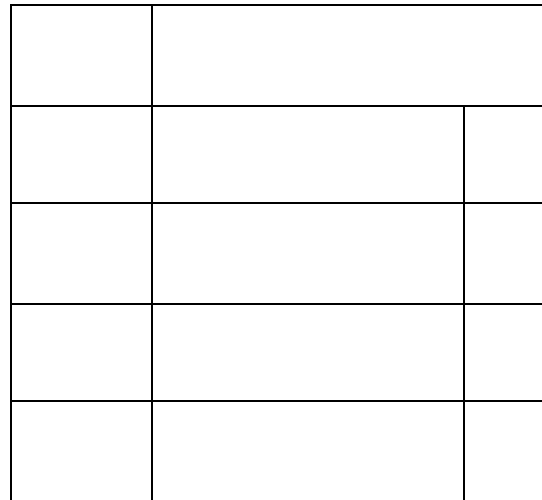
A PLACER AU DOS, VENANT DE 33



Taille : 215 x

**Panneau additionnel :**

2



Taille : 215 x

**Panneau additionnel :**

4

Taille :



N° : IT-32/33-P4

Situation actuelle :

Type de poteau :

Diamètre : mm

Situation : -

Hauteur disponible :

Type sol : Sol dur / revetu

Autres : Utilisé deux cotés

Réalisation :

Poteau existant

Nouveau Poteau

Rehausser Oui / Non

Nb cm : .....

Hauteur libre à respecter

(cm) : .....

Balisage local à replacer :

Oui / Non

Hauteur (cm) : 183

Douille : Non

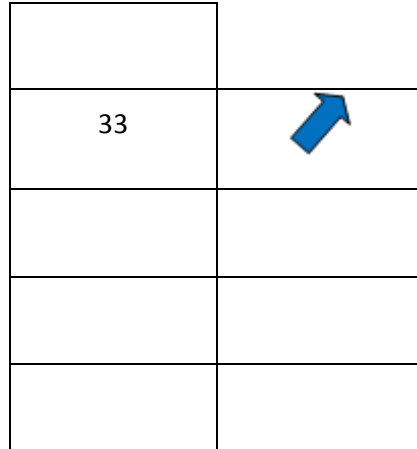
Socle béton : Oui

Hauteur libre à respecter

(cm) : 150

Balise une direction

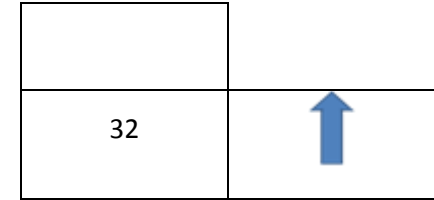
1



Panneau additionnel :

3


A PLACER AU DOS, VENANT DE 33



Taille : 215 x

Panneau additionnel :

2



Panneau additionnel :

4

Taille : 215 x

Taille :





N° : IT-32/33-P5

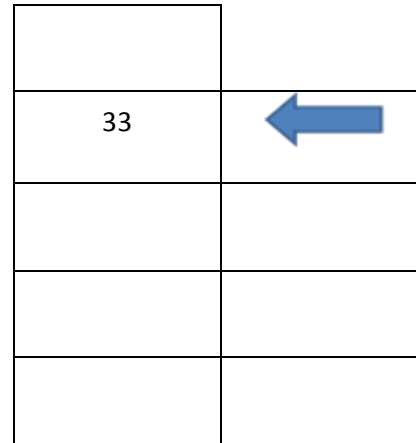
Balise une direction

Panneau additionnel :

Situation actuelle :

Type de poteau : Distributeur electrique  
Diamètre : mm  
Situation : -  
Hauteur disponible :  
Type sol : Sol meuble / non rev  
Autres :

1



3

Réalisation :

**Poteau existant**

**Nouveau Poteau**

Rehausser Non

Nb cm : .....

Hauteur libre à respecter (cm) : .....150

**Cerclages**

Balisage local à replacer :  
Non

Hauteur (cm) : 253

Douille : Non

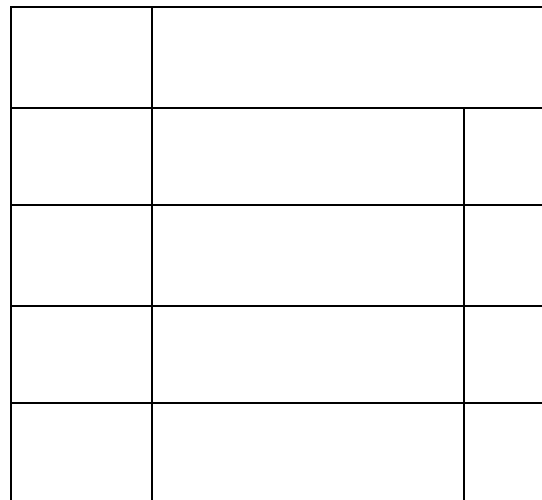
Socle béton : Oui

Hauteur libre à respecter (cm) : 220

Taille : 215 x

Panneau additionnel :

2



Panneau additionnel :

4



Taille : 215 x

Taille :

N° : IT-32/33-P6

Balise une direction

Panneau additionnel :

Situation actuelle :

Type de poteau :

Diamètre : mm

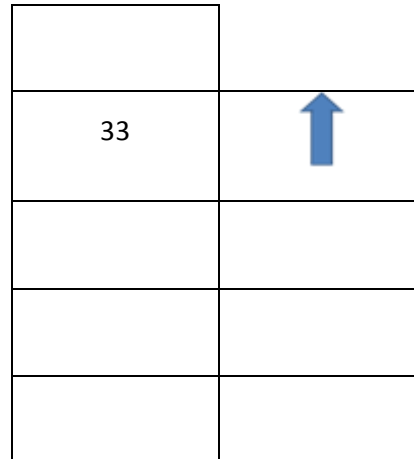
Situation : -

Hauteur disponible :

Type sol : Sol meuble / non rev

Autres :

1



3

Réalisation :

Poteau existant

Nouveau Poteau

Rehausser Oui / Non

Nb cm : .....

Hauteur libre à respecter (cm) : .....

Balisage local à replacer : Oui / Non

Hauteur (cm) : 253

Douille : Non

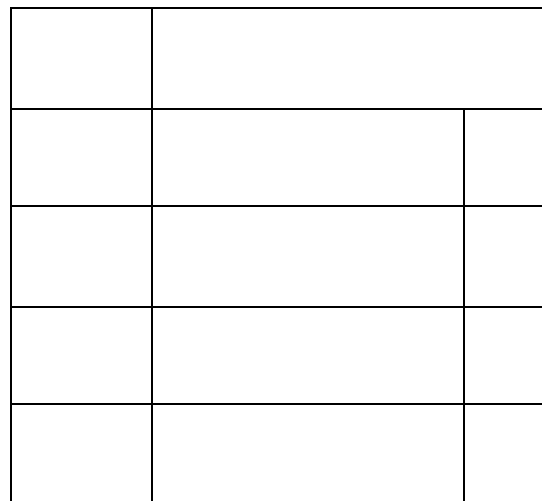
Socle béton : Oui

Hauteur libre à respecter (cm) : 220

Taille : 215 x

Panneau additionnel :

2



Panneau additionnel :

4



Taille : 215 x

Taille :

N° : IT-32/33-P7

Balise une direction

Panneau additionnel :

Situation actuelle :

Type de poteau :

Diamètre : mm

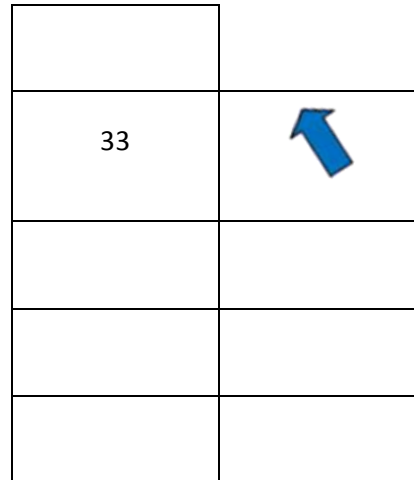
Situation : -

Hauteur disponible :

Type sol : Sol dur / revetu

Autres :

1



3

Réalisation :

Poteau existant

Nouveau Poteau

Rehausser Oui

Nb cm : .....33.....

Hauteur libre à respecter (cm) : ...Placer au-dessus.....

Balisage local à replacer : Oui / Non

Hauteur (cm) : 253

Douille : Non

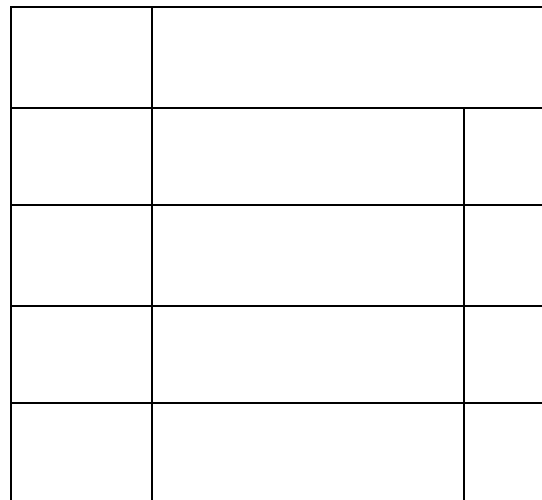
Socle béton : Oui

Hauteur libre à respecter (cm) : 220

Taille : 215 x

Panneau additionnel :

2



Panneau additionnel :

4



Taille : 215 x

Taille :

N° : IT-32/33-P8

Situation actuelle :

Type de poteau : Signalétique routier

Diamètre : 76 mm

Situation : Agglomération -

Hauteur disponible : 220

Type sol :

Autres :

Réalisation :

**Poteau existant**

**Nouveau Poteau**

Rehausser non

Nb cm :

Hauteur libre à respecter (cm) : 150

Balisage local à replacer : Non

Hauteur (cm) : .....

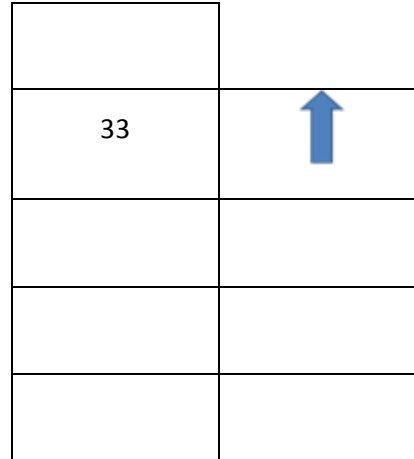
Douille : Oui/Non

Socle béton : Oui/Non

Hauteur libre à respecter (cm) : .....

Balise une direction

1



3

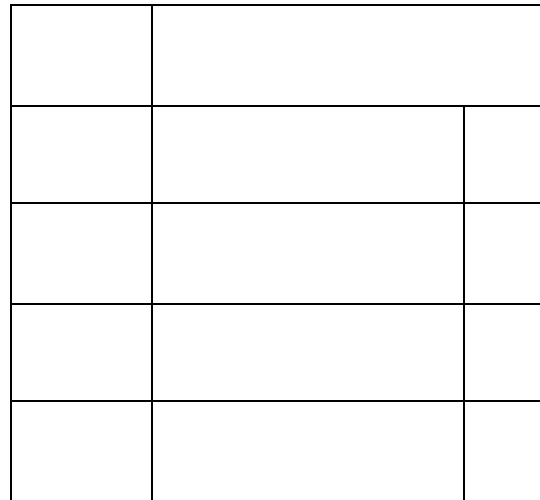
Panneau additionnel : parking



Taille : 215 x 100

Panneau additionnel :

2



4

Panneau additionnel :



Taille : 215 x

Taille :

N° : IT-33/23-P1

Balise une direction

Panneau additionnel :

Situation actuelle :

Type de poteau :

Diamètre : mm

Situation : -

Hauteur disponible :

Type sol : Sol meuble / non rev

Autres : PLACER ENTRE VAP ET PANNEAU

SIGNALISATION

Réalisation :

Poteau existant

Nouveau Poteau

Rehausser Oui

Nb cm : .....33

Hauteur libre à respecter (cm) : .....actuelle.....

Balisage local à replacer : Non

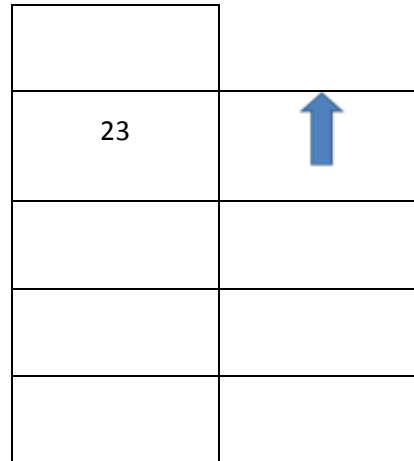
Hauteur (cm) : 253

Douille : Non

Socle béton : Oui

Hauteur libre à respecter (cm) : 220

1




3

Taille : 215 x



2

Panneau additionnel :



4

Panneau additionnel :

Taille : 215 x

Taille :

N° : IT-33/23-P2

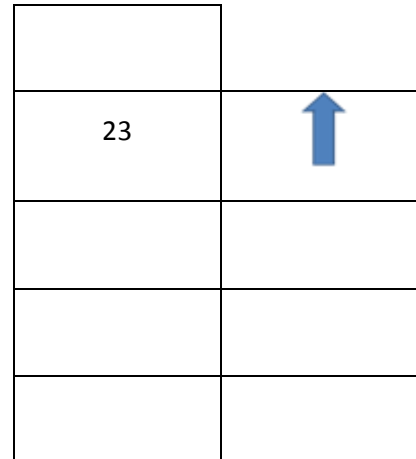
Balise une direction

Panneau additionnel :

Situation actuelle :

Type de poteau : Signalétique routier  
Diamètre : 76 mm  
Situation : Agglomeration -  
Hauteur disponible : 80  
Type sol :  
Autres :

1



3

Réalisation :

**Poteau existant**

**Nouveau Poteau**

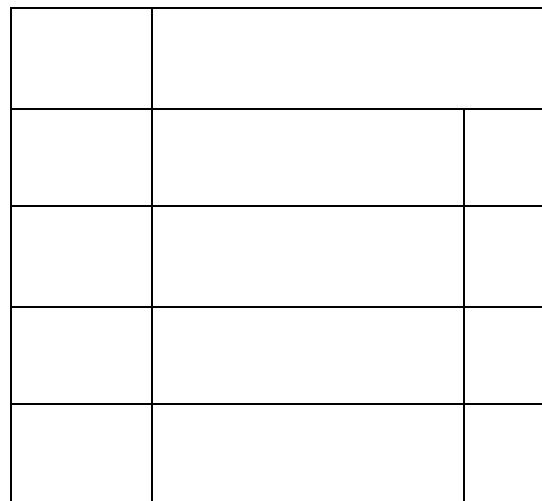
Rehausser Oui  
Nb cm : 33  
Hauteur libre à respecter (cm) : 80  
Balisage local à replacer : Non

Hauteur (cm) : .....  
Douille : Oui/Non  
Socle béton : Oui/Non  
Hauteur libre à respecter (cm) : .....

Taille : 215 x

Panneau additionnel :

2



Panneau additionnel :

4



Taille : 215 x

Taille :

N° : IT-33/23-P3

Balise une direction

Panneau additionnel :

Situation actuelle :

Type de poteau : Signalétique routier

Diamètre : 76 mm

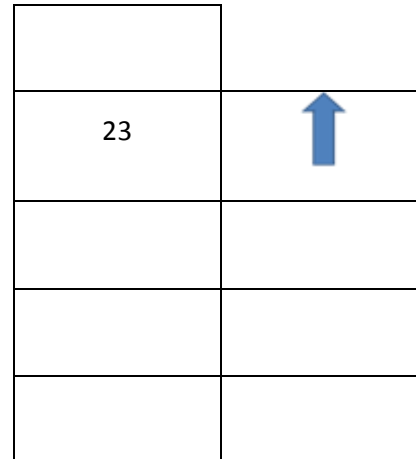
Situation : Agglomeration -

Hauteur disponible : 170

Type sol :

Autres :

1



3

Réalisation :

Poteau existant

Nouveau Poteau

Rehausser Oui

Nb cm : 33

Hauteur libre à respecter (cm) : 170

Balisage local à replacer : Non

Hauteur (cm) : .....

Douille : Oui/Non

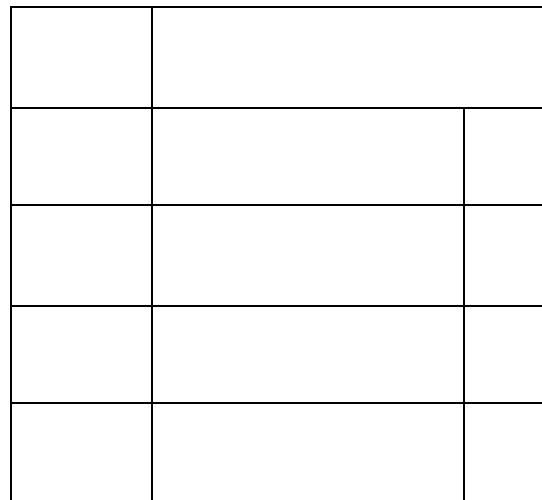
Socle béton : Oui/Non

Hauteur libre à respecter (cm) : .....

Taille : 215 x

Panneau additionnel :

2



Panneau additionnel :

4



Taille : 215 x

Taille :

N° : IT-33/23-P4

Balise une direction

Panneau additionnel :

Situation actuelle :

Type de poteau : Distributeur electri

Diamètre : **Cerclages**

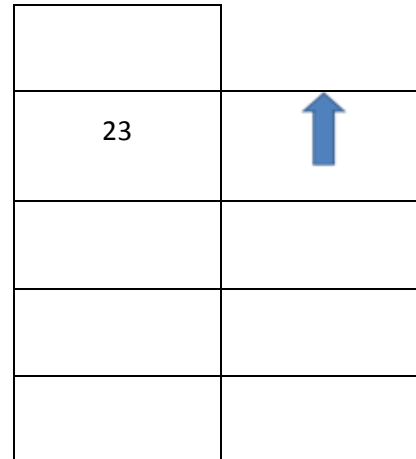
Situation : Agglomeration -

Hauteur disponible : libre

Type sol :

Autres :

1



3

Réalisation :

**Poteau existant**

**Nouveau Poteau**

Rehausser Non

Nb cm : .....

Hauteur libre à respecter (cm) : 150

**Cerclages**

Balisage local à replacer : Non

Hauteur (cm) : .....

Douille : Oui/Non

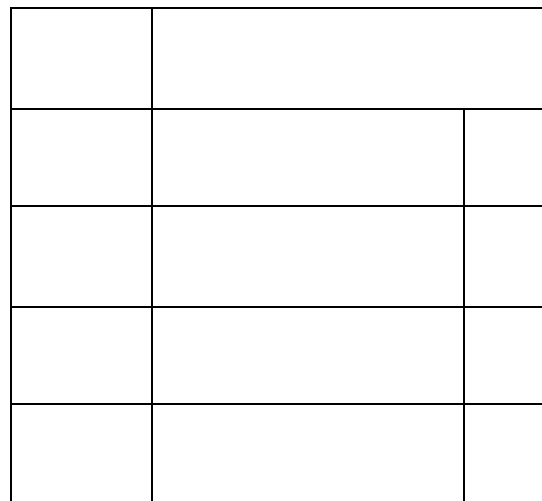
Socle béton : Oui/Non

Hauteur libre à respecter (cm) : .....

Taille : 215 x

Panneau additionnel :

2



Panneau additionnel :

4



Taille : 215 x

Taille :



N° : IT-33/23-P5

Balise une direction

Panneau additionnel :

Situation actuelle :

Type de poteau : Distributeur electri

Diamètre : Cerclages

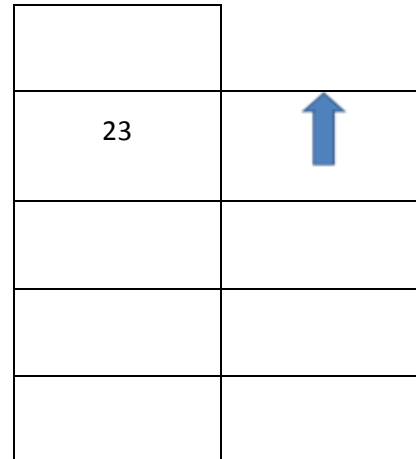
Situation : Agglomeration -

Hauteur disponible : libre

Type sol :

Autres :

1



3

Réalisation :

Poteau existant

Nouveau Poteau

Rehausser Non

Nb cm : .....

Hauteur libre à respecter (cm) : 150

Cerclages

Balisage local à replacer : Non

Hauteur (cm) : .....

Douille : Oui/Non

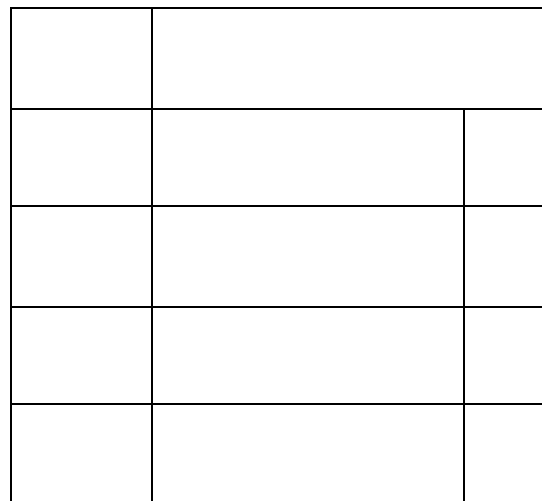
Socle béton : Oui/Non

Hauteur libre à respecter (cm) : .....

Taille : 215 x

Panneau additionnel :

2



Panneau additionnel :

4



Taille : 215 x

Taille :

N° : IT-33/23-P6

Balise une direction

Panneau additionnel :

Situation actuelle :

Type de poteau : Distributeur electrique

Diamètre : mm

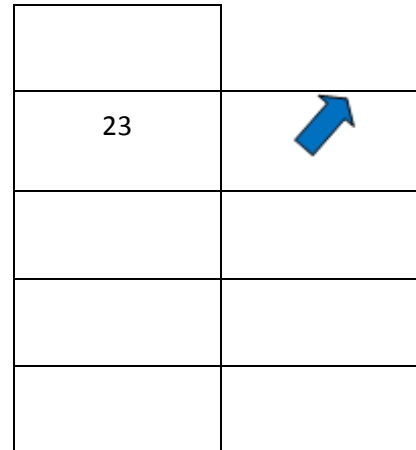
Situation : -

Hauteur disponible :

Type sol : Sol meuble / non rev

Autres :

1



3

Réalisation :

**Poteau existant**

**Nouveau Poteau**

Rehausser Non

Nb cm : .....

Hauteur libre à respecter (cm) : .....150.....

**Cerclages**

Balisage local à replacer :  
Oui / Non

Hauteur (cm) : 183

Douille : Non

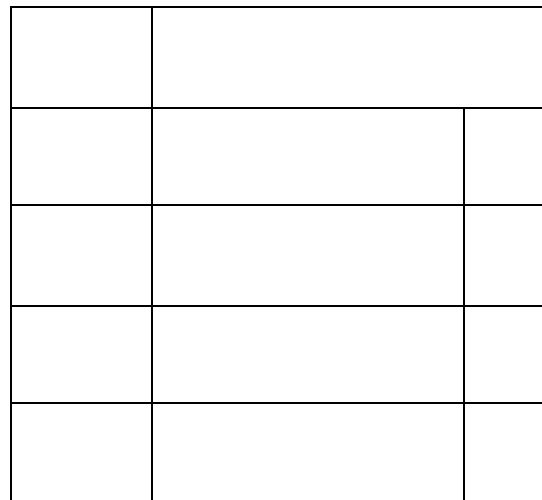
Socle béton : Oui

Hauteur libre à respecter (cm) : 150

Taille : 215 x

Panneau additionnel :

2



Panneau additionnel :

4



Taille : 215 x

Taille :

N° : IT-33/32-P1

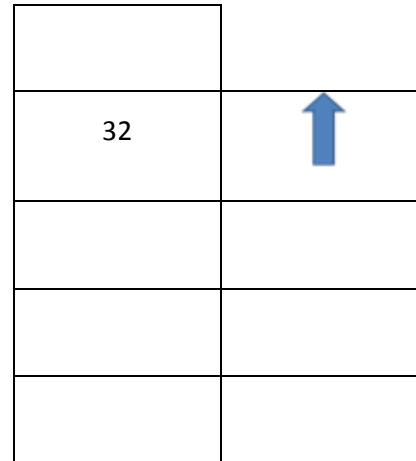
Balise une direction

Panneau additionnel : parking

Situation actuelle :

Type de poteau : Signalétique routier  
Diamètre : 76 mm  
Situation : Agglomération -  
Hauteur disponible : 200  
Type sol :  
Autres : remonter

1



3

Réalisation :

**Poteau existant**

**Nouveau Poteau**

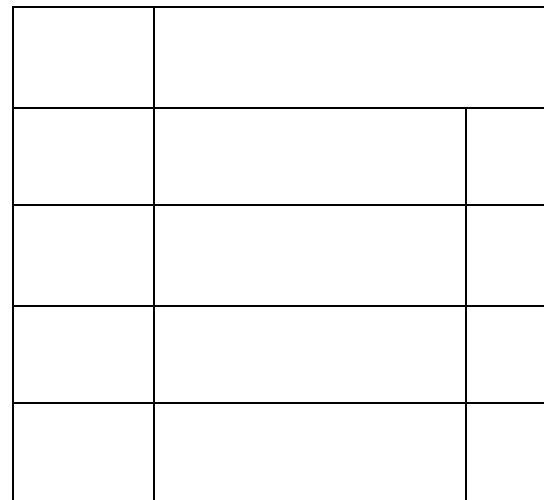
Rehausser Oui  
Nb cm : 33  
Hauteur libre à respecter (cm) : 200  
Balisage local à replacer : Non

Hauteur (cm) : .....  
Douille : Oui/Non  
Socle béton : Oui/Non  
Hauteur libre à respecter (cm) : .....

Taille : 215 x

Panneau additionnel :

2



Panneau additionnel :

4



Taille : 215 x

Taille :

N° : IT-33/32-P2

Situation actuelle :

Type de poteau :  
Diamètre : mm  
Situation : -  
Hauteur disponible :  
Type sol : Sol dur / revetu  
Autres :

Réalisation :

**Poteau existant**

**Nouveau Poteau**

Rehausser Non

Douille : Non

Nb cm : .....

Socle béton : Oui

Hauteur libre à respecter (cm) : ...150.....

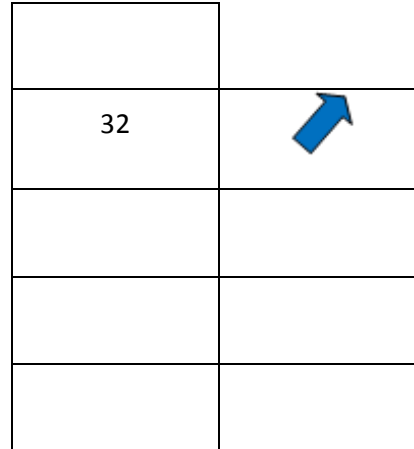
Hauteur libre à respecter (cm) : 220

Balisage local à replacer : Non

Balise une direction

Panneau additionnel :

1

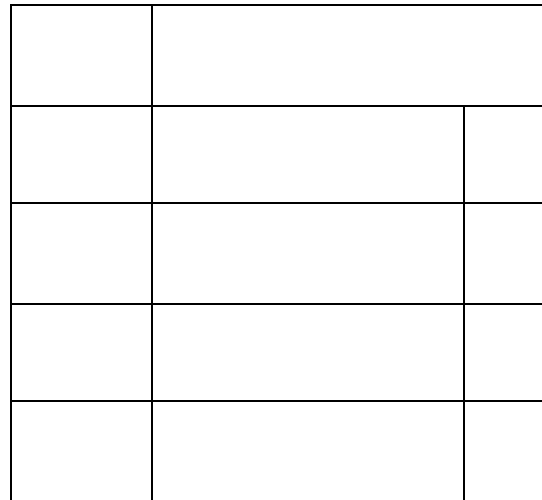


3

Taille : 215 x

Panneau additionnel :

2



Panneau additionnel :

4

Taille : 215 x

Taille :



N° : IT-33/32-P3

Balise une direction

Panneau additionnel :

Situation actuelle :

Type de poteau :

Diamètre : mm

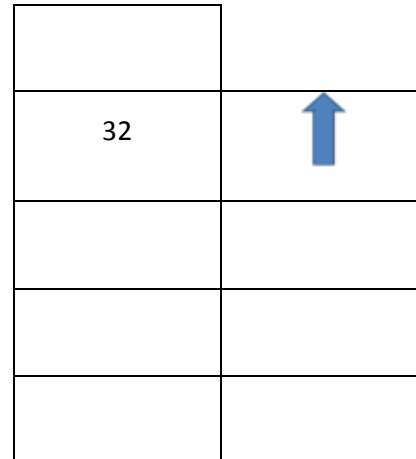
Situation : -

Hauteur disponible :

Type sol : Sol meuble / non rev

Autres :

1



3

Réalisation :

Poteau existant

Nouveau Poteau

Rehausser Non

Nb cm : .....

Hauteur libre à respecter (cm) : .....150

Balisage local à replacer : Non

Hauteur (cm) : 253

Douille : Non

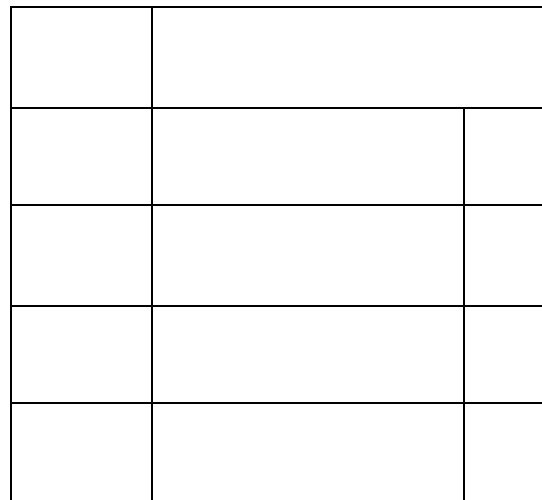
Socle béton : Oui

Hauteur libre à respecter (cm) : 220

Taille : 215 x

Panneau additionnel :

2



Panneau additionnel :

4



Taille : 215 x

Taille :

N° : IT-33/32-P4

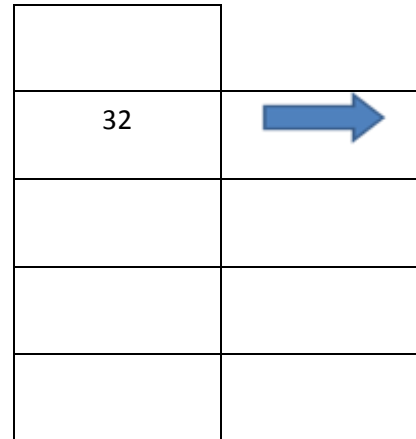
Balise une direction

Panneau additionnel :

Situation actuelle :

Type de poteau : Signalétique routier  
Diamètre : 76 mm  
Situation : Agglomération -  
Hauteur disponible : 200  
Type sol :  
Autres :

1



3

Réalisation :

**Poteau existant**

**Nouveau Poteau**

Rehausser Non

Nb cm :

Hauteur libre à respecter (cm) : 150

Balisage local à replacer : Non

Hauteur (cm) : .....

Douille : Oui/Non

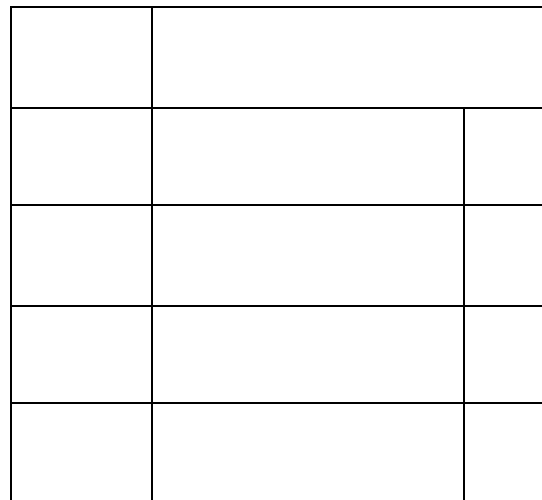
Socle béton : Oui/Non

Hauteur libre à respecter (cm) : .....

Taille : 215 x

Panneau additionnel :

2



Panneau additionnel :

4



Taille : 215 x

Taille :

N° : IT-33/32-P5

Situation actuelle :

Type de poteau :

Diamètre : mm

Situation : -

Hauteur disponible :

Type sol : Sol meuble / non rev

Autres :

Réalisation :

**Poteau existant**

**Nouveau Poteau**

Rehausser Non

Nb cm : .....

Hauteur libre à respecter (cm) : ...150.....

Balisage local à replacer : Non

Hauteur (cm) : 253

Douille : Non

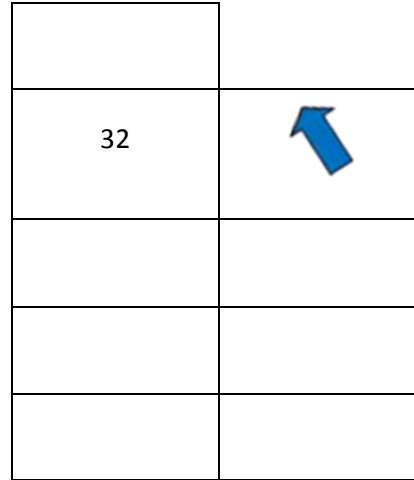
Socle béton : Oui

Hauteur libre à respecter (cm) : 220

Balise une direction

Panneau additionnel :

1

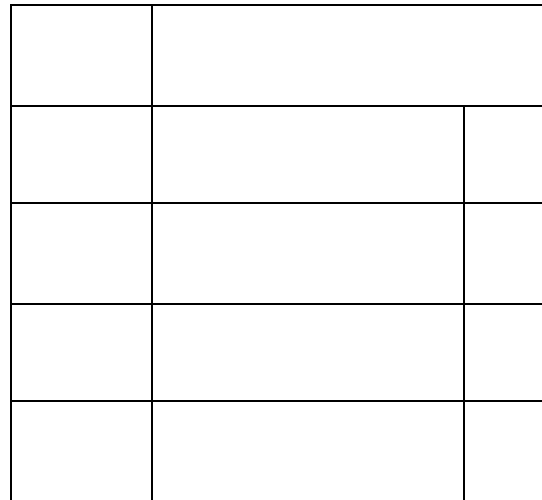


3

Taille : 215 x

Panneau additionnel :

2



Panneau additionnel :

4

Taille : 215 x

Taille :



N° : IT-33/32-P6

Situation actuelle :

Type de poteau :

Diamètre : mm

Situation : -

Hauteur disponible :

Type sol : Sol meuble / non rev

Autres : Utilisé deux cotés

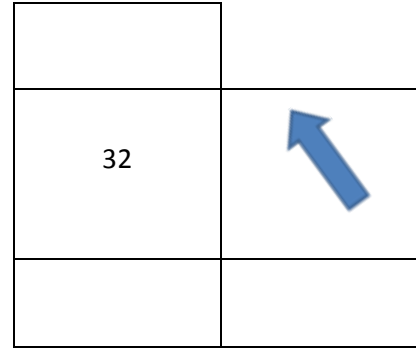
Réalisation :

Poteau existant	Nouveau Poteau
Rehausser Oui / Non	Hauteur (cm) : 216
Nb cm : .....	Douille : Non
Hauteur libre à respecter (cm) : .....	Socle béton : Oui
Balisage local à replacer : Oui / Non	Hauteur libre à respecter (cm) : 150



Balise une direction

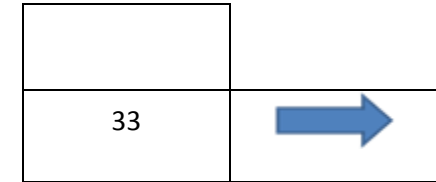
1



Panneau additionnel :

3

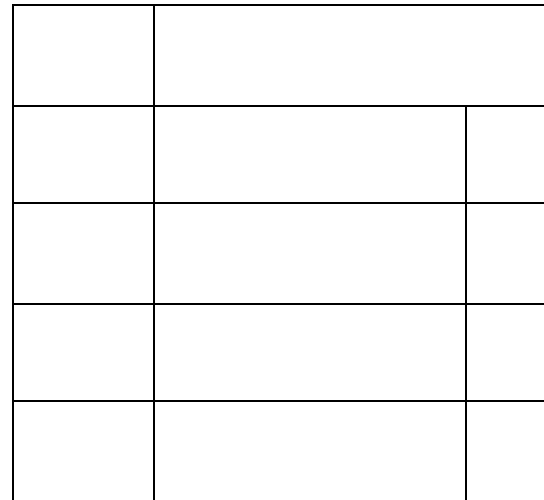
A PLACER AU DOS



Taille : 215 x

Panneau additionnel :

2



Panneau additionnel :

4

Taille : 215 x

Taille :



N° : IT-33/32-P8

Balise une direction

Panneau additionnel :

Situation actuelle :

Type de poteau : Signalétique routier

Diamètre : 51 mm

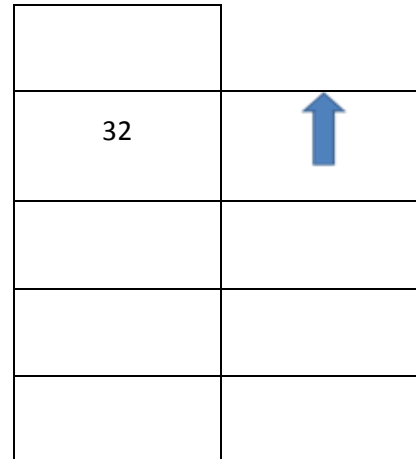
Situation : Rase campagne -

Hauteur disponible : 220

Type sol :

Autres :

1



3

Réalisation :

**Poteau existant**

**Nouveau Poteau**

Rehausser Non

Nb cm : .....

Hauteur libre à respecter (cm) : 165

Balisage local à replacer : Non

Hauteur (cm) : .....

Douille : Oui/Non

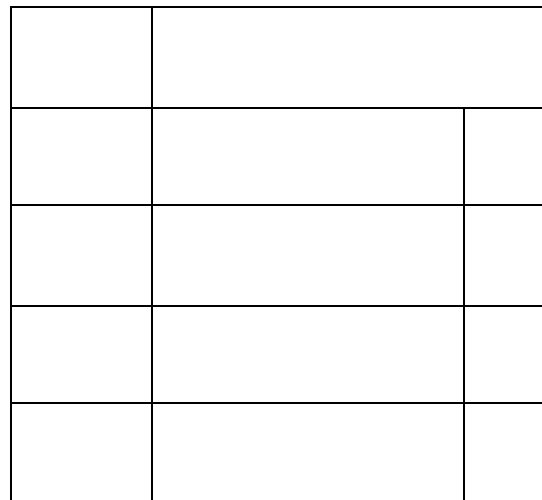
Socle béton : Oui/Non

Hauteur libre à respecter (cm) : .....

Taille : 215 x

Panneau additionnel :

2



Panneau additionnel :

4



Taille : 215 x

Taille :

N° : IT-33/34-P1

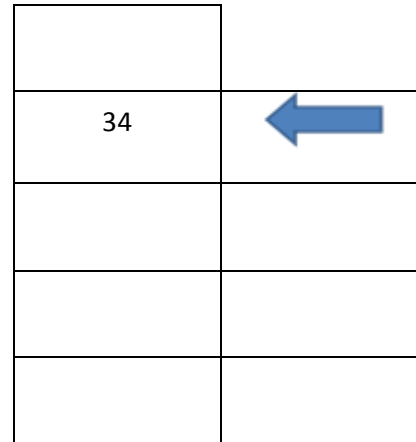
Balise une direction

Panneau additionnel :

Situation actuelle :

Type de poteau : Signalétique routier  
Diamètre : 76 mm  
Situation : Agglomération -  
Hauteur disponible : 210  
Type sol :  
Autres : traversée

1



3

Réalisation :

**Poteau existant**

**Nouveau Poteau**

Rehausser Non

Nb cm : .....

Hauteur libre à respecter  
(cm) : 180

Balisage local à replacer :  
Non

Hauteur (cm) : .....

Douille : Oui/Non

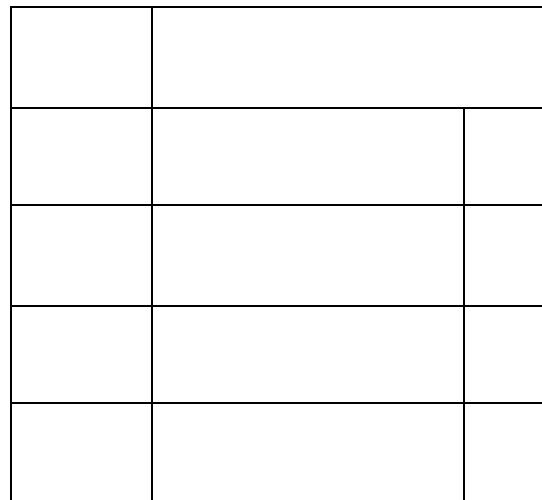
Socle béton : Oui/Non

Hauteur libre à respecter  
(cm) : .....

Taille : 215 x

Panneau additionnel :

2



Panneau additionnel :

4



Taille : 215 x

Taille :

N° : IT-33/34-P1-bis

Balise une direction

Panneau additionnel :

Situation actuelle :

Type de poteau : Signalétique routier

Diamètre : 76 mm

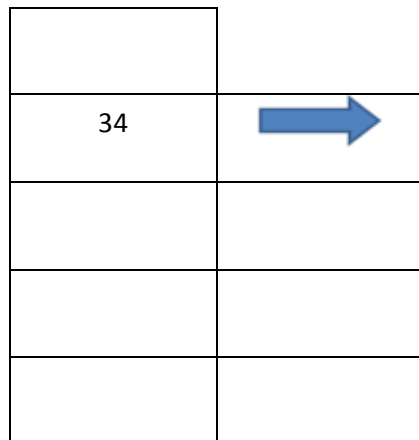
Situation : Agglomération -

Hauteur disponible : 200

Type sol :

Autres : traversée

1



3

Réalisation :

**Poteau existant**

**Nouveau Poteau**

Rehausser Non

Nb cm : .....

Hauteur libre à respecter (cm) : 150

Balisage local à replacer : Non

Hauteur (cm) : .....

Douille : Oui/Non


Socle béton : Oui/Non

Hauteur libre à respecter (cm) : .....

Taille : 215 x

Panneau additionnel :

2



Panneau additionnel :

4

Taille : 215 x

Taille :



N° : IT-33/34-P2

Situation actuelle :

Type de poteau :

Diamètre : mm

Situation : -

Hauteur disponible :

Type sol : Sol meuble / non rev

Autres : **utilisé deux cotés**

Réalisation :

Poteau existant

**Nouveau Poteau**

Rehausser Oui

Nb cm : ...33.....

Hauteur libre à respecter (cm) : .....actuelle

**Placer au-dessus..**

Balisage local replacer :  
Oui / Non

Hauteur (cm) : 183

Douille : Non

Socle béton : Oui

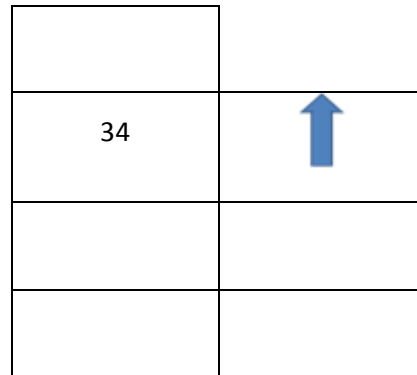
Hauteur libre à respecter (cm) : 150



Balise une direction

1


**Placer perpendiculairement en venant de 33**



Panneau additionnel :

3

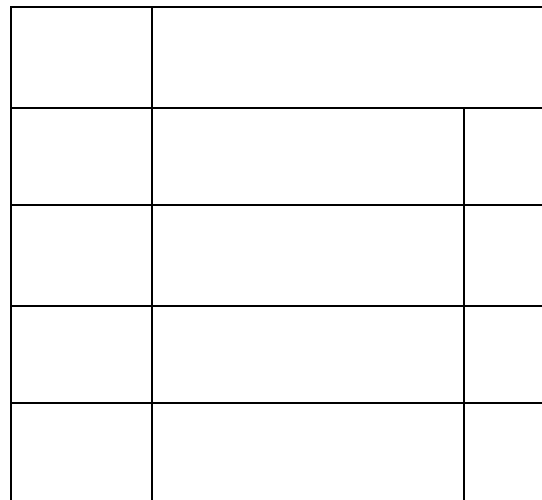
**A PLACER AU DOS EN VENANT DU 34**



Taille : 215 x 330

Panneau additionnel :

2



Taille : 215 x

Panneau additionnel :

4

Taille :

N° : IT-33/34-P4

Situation actuelle :

Type de poteau : Signalétique routier

Diamètre : 76 mm

Situation : Agglomération -

Hauteur disponible : 250

Type sol :

Autres :

Réalisation :

**Poteau existant**

**Nouveau Poteau**

Rehausser Non

Nb cm : .....

Hauteur libre à respecter (cm) : 150

Balisage local à replacer : Non

Hauteur (cm) : .....

Douille : Oui/Non

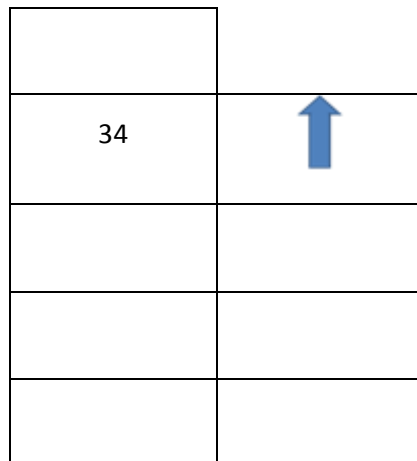
Socle béton : Oui/Non

Hauteur libre à respecter (cm) : .....



Balise une direction

1



Panneau additionnel :


3



Taille : 215 x 100

Panneau additionnel :

2



Taille : 215 x

Panneau additionnel :

4

Taille :

N° : IT-33/34-P5




Balise trois directions

Panneau additionnel :

Situation actuelle :

Type de poteau : Signalétique routier  
Diamètre : 76 mm  
Situation : Agglomération -  
Hauteur disponible : 250  
Type sol :  
Autres : traversée

1

34	
1	
21	
20	

3

PN CARTE 34

Réalisation :

**Poteau existant**

**Nouveau Poteau**

Rehausser Non

Nb cm : .....

Hauteur libre à respecter (cm) : 140

Balisage local à replacer : Non

Hauteur (cm) : .....

Douille : Oui/Non






Socle béton : Oui/Non

Hauteur libre à respecter (cm) : .....

Taille : 300 x 300

Panneau additionnel :

2

34	Asquempont	
1	Virginal-Samme   	3,5
21	Hameau du 45 	5,2
20	Fauquez 	2,2

Panneau additionnel :

4

Taille : 215 x 150

Taille :



N° : IT-33/34-P6

Balise une direction

Panneau additionnel :

Situation actuelle :

Type de poteau : Signalétique routier

Diamètre : 76 mm

Situation : Agglomération -

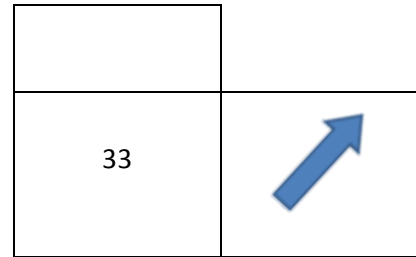
Hauteur disponible : 250

Type sol :

Autres : Utilisé deux cotés

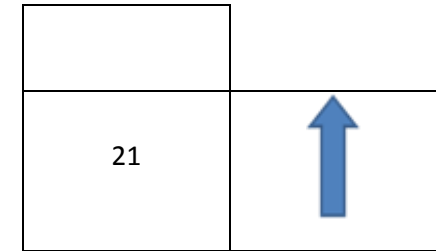
1

A PLACER ENTRE PANNEAU RAVEL ET PANNEAU D10



3

A PLACER AU VERSO



Réalisation :

Poteau existant

Nouveau Poteau

Rehausser Non

Nb cm : .....

Hauteur libre à respecter (cm) : 150 (DOS)

Balisage local à replacer : Non

Hauteur (cm) : .....

Douille : Oui/Non

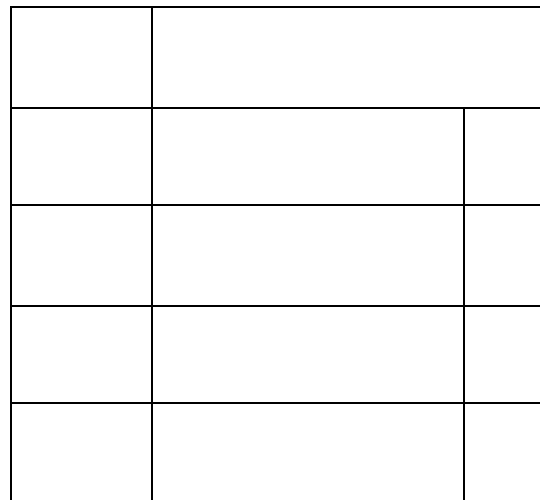
Socle béton : Oui/Non

Hauteur libre à respecter (cm) : .....

Taille : 215 x

Panneau additionnel :

2



Panneau additionnel :

4



Taille : 215 x

Taille :

N° : IT-33/34-P7

Situation actuelle :

Type de poteau :

Diamètre : mm

Situation : -

Hauteur disponible :

Type sol : Sol meuble / non rev

Autres :

Réalisation :

**Poteau existant**

**Nouveau Poteau**

Rehausser ~~Non~~

Nb cm : .....

Hauteur libre à respecter

(cm) : ...150.....

Balisage local à replacer :

~~Non~~

Hauteur (cm) : 216

Douille : Non

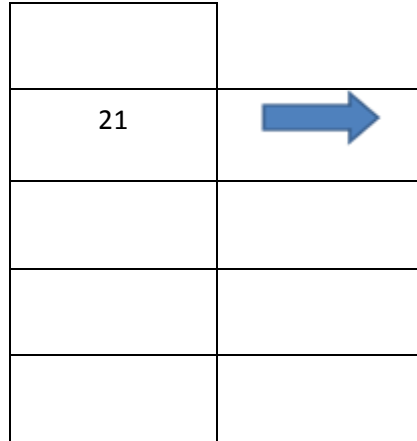
Socle béton : Oui

Hauteur libre à respecter

(cm) : 150

Balise une direction

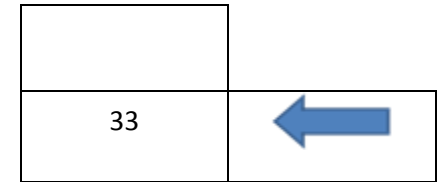
1



Panneau additionnel :

3

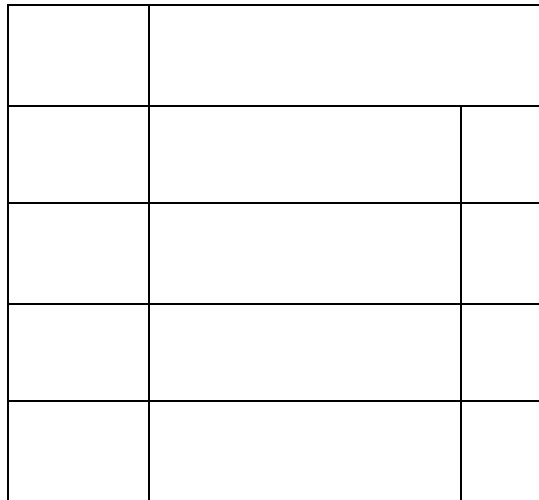
**A PLACER EN VENANT DE 21**



Taille : 215 x 330

Panneau additionnel :

2



Panneau additionnel :

4



Taille : 215 x

Taille :



N° : IT-33/36-P1

Balise une direction

Panneau additionnel :

Situation actuelle :

Type de poteau : Distributeur électrique

Diamètre : cerclages

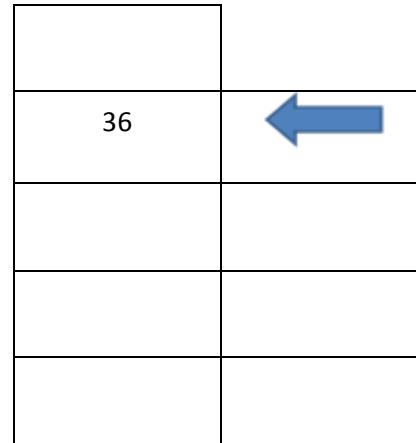
Situation :

Hauteur disponible :

Type sol : Sol meuble / non rev

Autres :

1



3

Réalisation :

**Poteau existant**

**Nouveau Poteau**

Rehausser Non

Nb cm : .....

Hauteur libre à respecter (cm) : ...150.....

**cerclages**

Balisage local à replacer :

Non

Hauteur (cm) : 183

Douille : Non

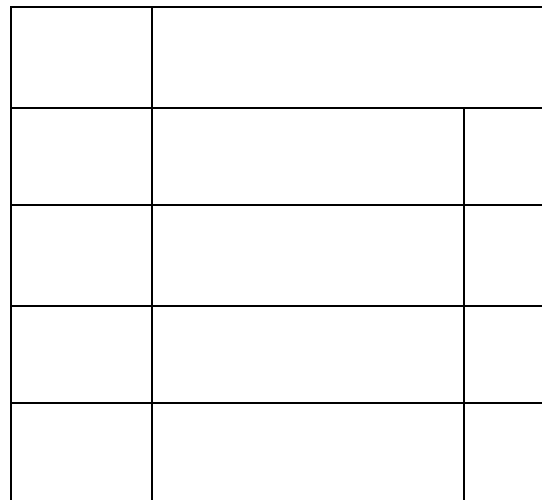
Socle béton : Oui

Hauteur libre à respecter (cm) : 150

Taille : 215 x

Panneau additionnel :

2



Panneau additionnel :

4



Taille : 215 x

Taille :

N° : IT-34/1-P4

Balise une direction

Panneau additionnel :

Situation actuelle :

Type de poteau : Distributeur électrique

Diamètre : **Cerclages**

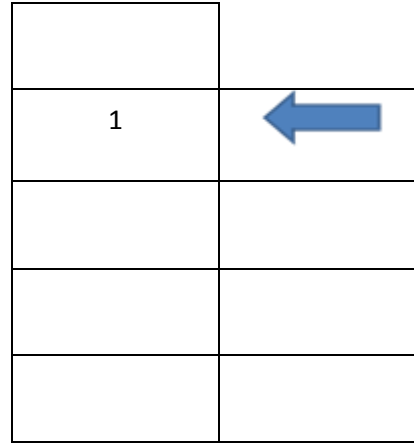
Situation : Rase campagne -

Hauteur disponible : libre

Type sol :

Autres :

1



3

Réalisation :

**Poteau existant**

**Nouveau Poteau**

Rehausser : Non

Nb cm :

Hauteur libre à respecter (cm) : 150

**Cerclages**

Balisage local à replacer : Non

Hauteur (cm) : .....

Douille : Oui/Non

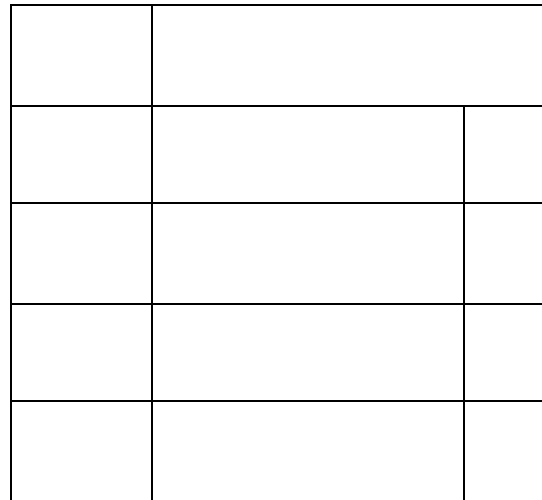
Socle béton : Oui/Non

Hauteur libre à respecter (cm) : .....

Taille : 215 x

Panneau additionnel :

2



Panneau additionnel :

4



Taille : 215 x

Taille :

N° : IT-34/1-P5

Balise une direction

Panneau additionnel :

Situation actuelle :

Type de poteau : Signalétique routier

Diamètre : 76 mm

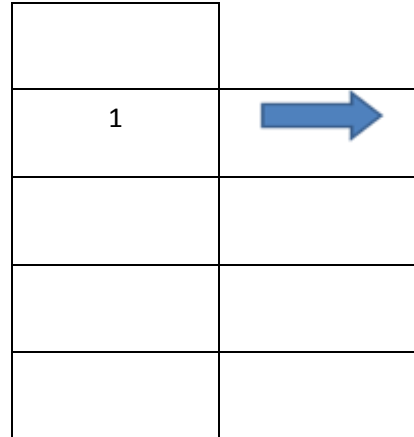
Situation : Rase campagne -

Hauteur disponible : 240

Type sol :

Autres :

1



3

Réalisation :

**Poteau existant**

**Nouveau Poteau**

Rehausser Non

Nb cm : .....

Hauteur libre à respecter (cm) : 150

Balisage local à replacer : Non

Hauteur (cm) : .....

Douille : Oui/Non

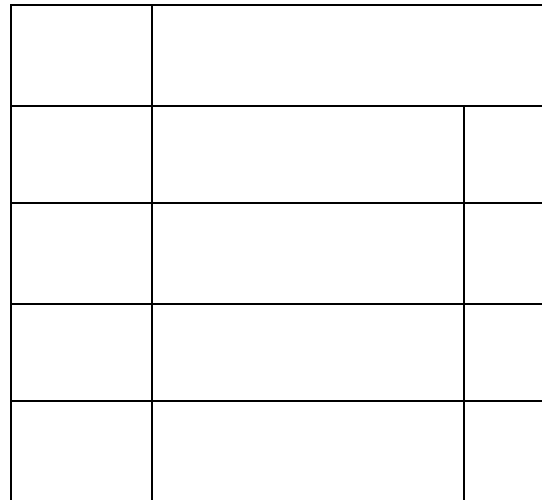
Socle béton : Oui/Non

Hauteur libre à respecter (cm) : .....

Taille : 215 x

Panneau additionnel :

2



Panneau additionnel :

4

Taille : 215 x

Taille :



N° : IT-34/1-P6

Situation actuelle :

Type de poteau : Distributeur électrique

Diamètre : **Cerclages**

Situation : Rase campagne -

Hauteur disponible : libre

Type sol :

Autres : **Utilisés deux cotés**

Réalisation :

**Poteau existant**

Rehausse r : Non

Nb cm :

Hauteur libre à respecter (cm) : 150

**Cerclage**

Balisage local à replacer : Non

**Nouveau Poteau**

Hauteur (cm) : .....

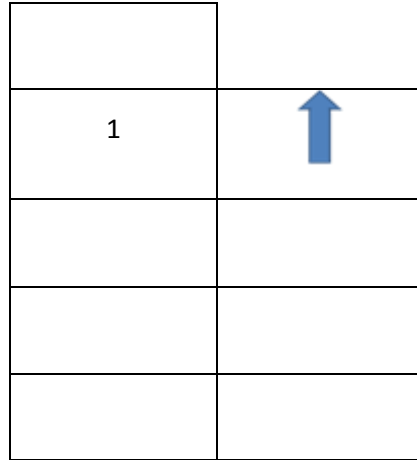
Douille : Oui/Non

Socle béton : Oui/Non

Hauteur libre à respecter (cm) : .....

Balise une direction

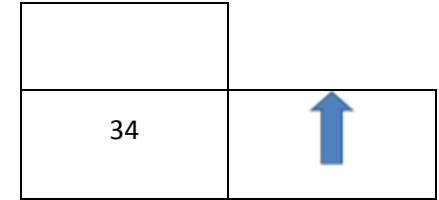
1



Panneau additionnel :

3

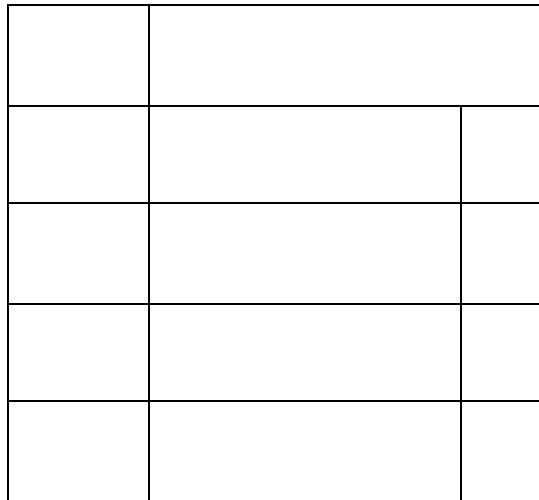
**A PLACER AU DOS, VENANT DE 1**



Taille : 215 x 330

Panneau additionnel :

2



Panneau additionnel :

4

Taille : 215 x

Taille :



N° : IT-34/1-P7

Balise une direction

Panneau additionnel :

Situation actuelle :

Type de poteau :

Diamètre : mm

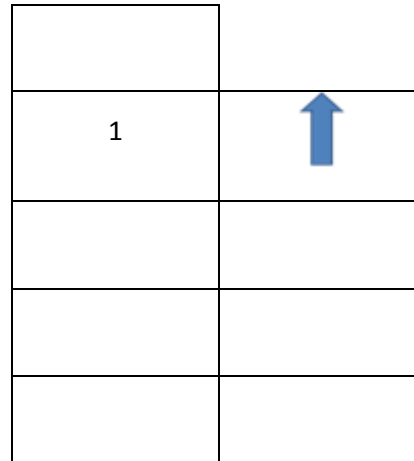
Situation : -

Hauteur disponible :

Type sol : Sol meuble / non rev

Autres :

1



3

Réalisation :

Poteau existant

Nouveau Poteau

Rehausser Non

Nb cm : .....

Hauteur libre à respecter (cm) : ...150.

Balisage local à replacer : Non

Hauteur (cm) : 183

Douille : Non

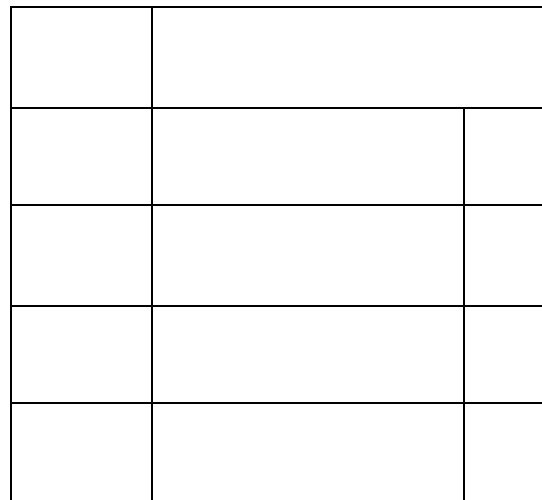
Socle béton : Oui

Hauteur libre à respecter (cm) : 150

Taille : 215 x

Panneau additionnel :

2



Panneau additionnel :

4



Taille : 215 x

Taille :

N° : IT-34/1-P7-bis

Situation actuelle :

Type de poteau : Signalétique routier

Diamètre : 51 mm

Situation : Rase campagne -

Hauteur disponible : 220

Type sol :

Autres : **utilisé deux cotés**

Réalisation :

**Poteau existant**

Rehausser Non

Nb cm : .....

Hauteur libre à respecter (cm) : 190

**Cerclages**

Balisage local à replacer : Non

**Nouveau Poteau**

Hauteur (cm) : .....

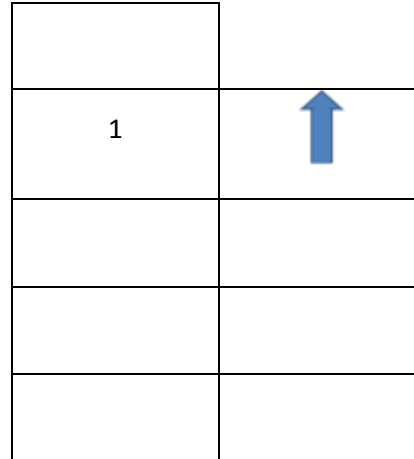
Douille : Oui/Non

Socle béton : Oui/Non

Hauteur libre à respecter (cm) : .....

Balise de rappel


1



Panneau additionnel :

3

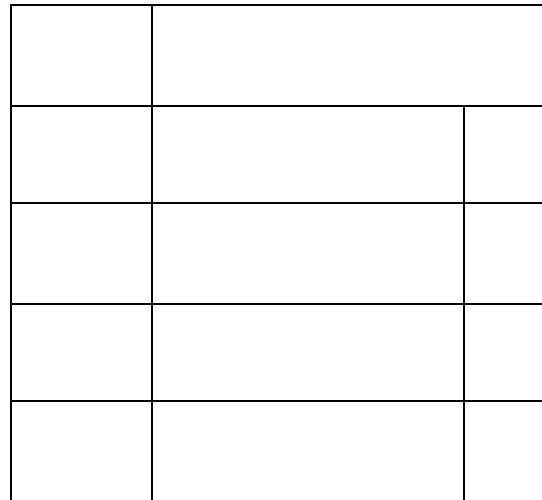
**A PLACER DE L'AUTRE COTE VENANT DE 1**



Taille : 215 x 330

Panneau additionnel :

2



Taille : 215 x

Panneau additionnel :

4

Taille :



N° : IT-34/1-P8

Situation actuelle :

Type de poteau :

Diamètre : 51 mm

Situation : -

Hauteur disponible :

Type sol : Sol meuble / non rev

Autres : **utilisé deux cotés**

Réalisation :

**Poteau existant**

**Nouveau Poteau**

Rehausser Non

Nb cm : .....

Hauteur libre à respecter (cm) : .....150..

Balisage local à replacer : Non

Hauteur (cm) : 216

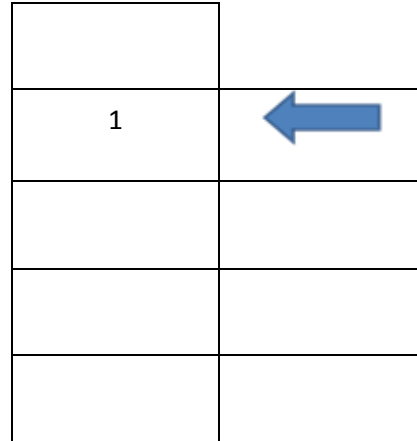
Douille : Non

Socle béton : Oui

Hauteur libre à respecter (cm) : 150

Balise une direction


1



Panneau additionnel :

3

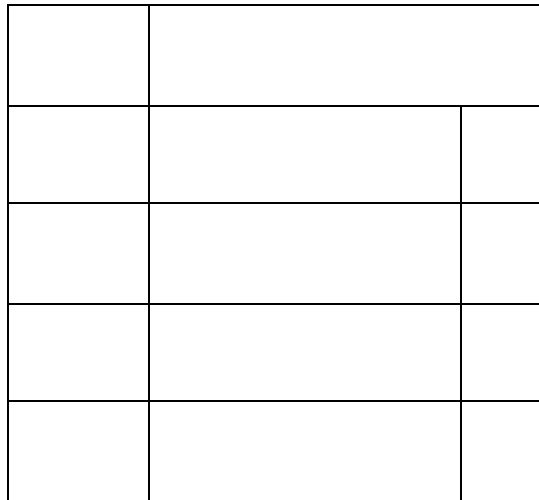
**A PLACER A 90 DEGRES VENANT DE 1**



Taille : 215 x 330

Panneau additionnel :

2



Panneau additionnel :

4

Taille : 215 x

Taille :



N° : IT-34/1-P9

Situation actuelle :

Type de poteau : Signalétique routier

Diamètre : 51 mm

Situation : Rase campagne -

Hauteur disponible : 220

Type sol :

Autres : **utilisé deux cotés**

Réalisation :

**Poteau existant**

**Nouveau Poteau**

Rehausser Non

Nb cm : .....

Hauteur libre à respecter (cm) : 130

Balisage local à replacer : Non

Hauteur (cm) : .....

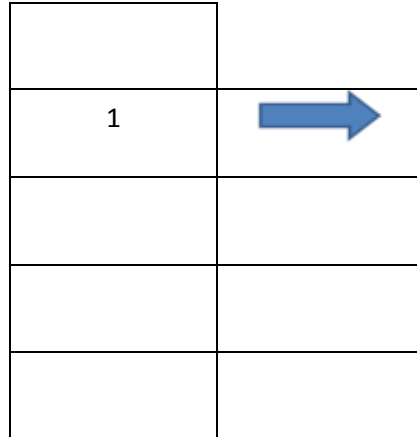
Douille : Oui/Non

Socle béton : Oui/Non

Hauteur libre à respecter (cm) : .....

Balise une direction


1



Panneau additionnel :

3

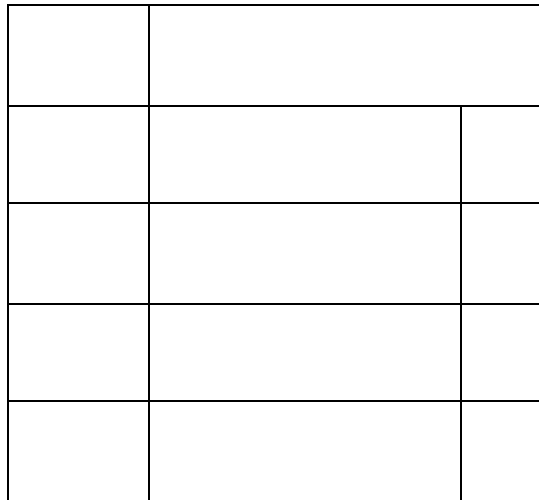
**A PLACER AU DOS, VENANT DE 1**



Taille : 215 x 330

Panneau additionnel :

2



Panneau additionnel :

4

Taille : 215 x

Taille :





N° : IT-34/1-P10

Balise une direction

Panneau additionnel :

Situation actuelle :

Type de poteau : Signalétique routier

Diamètre : 76 mm

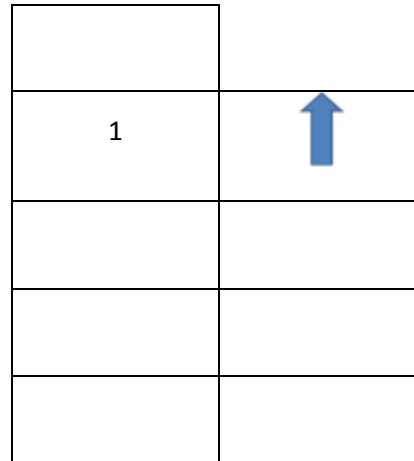
Situation : Agglomération -

Hauteur disponible : 190

Type sol :

Autres :

1



3

Réalisation :

**Poteau existant**

**Nouveau Poteau**

Rehausser Non

Nb cm : .....

Hauteur libre à respecter (cm) : 150

Balisage local à replacer : Non

Hauteur (cm) : .....

Douille : Oui/Non

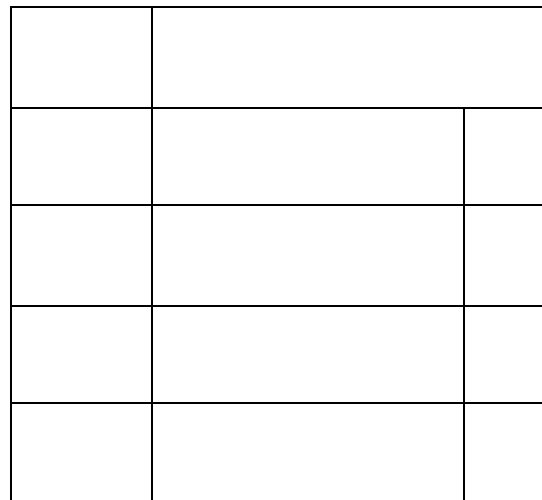
Socle béton : Oui/Non

Hauteur libre à respecter (cm) : .....

Taille : 215 x

Panneau additionnel :

2



Panneau additionnel :

4



Taille : 215 x

Taille :

N° : IT-34/1-P11

Balise une direction

Panneau additionnel :

Situation actuelle :

Type de poteau :

Diamètre : mm

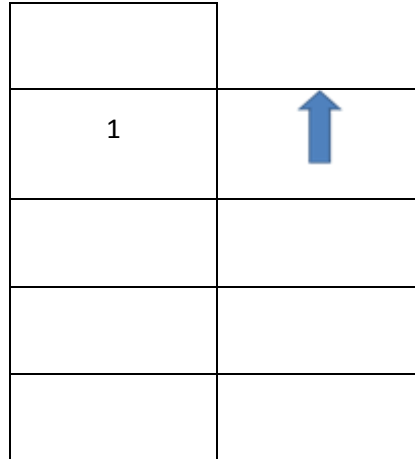
Situation : -

Hauteur disponible :

Type sol : Sol meuble / non rev

Autres :

1



3



Réalisation :

Poteau existant

Nouveau Poteau

Rehausser Non

Nb cm : .....

Hauteur libre à respecter (cm) : .....140.....

Balisage local à replacer : Oui

Hauteur (cm) : 263

Douille : Non

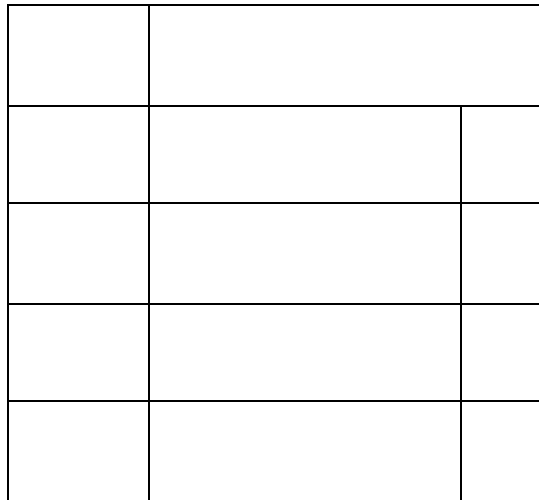
Socle béton : Oui

Hauteur libre à respecter (cm) : 220

Taille : 215 x 100

Panneau additionnel :

2



Panneau additionnel :

4



Taille : 215 x

Taille :

N° : IT-34/1-P12

Situation actuelle :

Type de poteau : Signalétique routier

Diamètre : 76 mm

Situation : Agglomération -

Hauteur disponible : 250

Type sol :

Autres : **utilisé deux cotés**

Réalisation :

**Poteau existant**

**Nouveau Poteau**

Rehausser Non

Nb cm : .....

Hauteur libre à respecter (cm) : 200

Balisage local à replacer : Non

Hauteur (cm) : .....

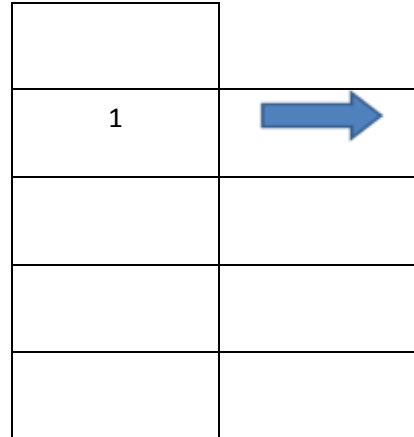
Douille : Oui/Non

Socle béton : Oui/Non

Hauteur libre à respecter (cm) : .....

**Balise une direction**


1



**Panneau additionnel :**

3

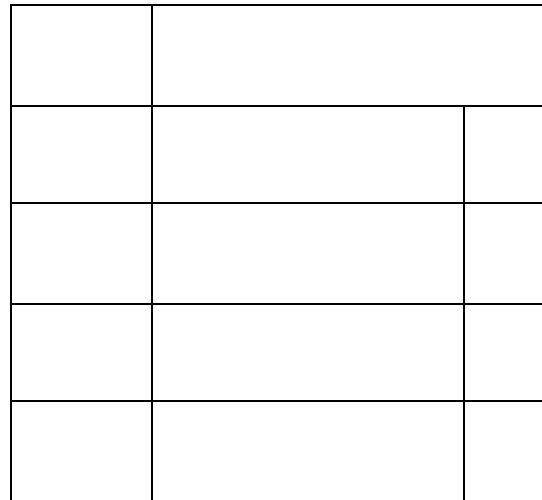
**A PLACER AU DOS, VENANT DE 11**



Taille : 215 x 330

**Panneau additionnel :**

2



Taille : 215 x

**Panneau additionnel :**

4

Taille :



N° : IT-34/1-P13

Balise une direction

Panneau additionnel :

Situation actuelle :

Type de poteau : Signalétique routier

Diamètre : 76 mm

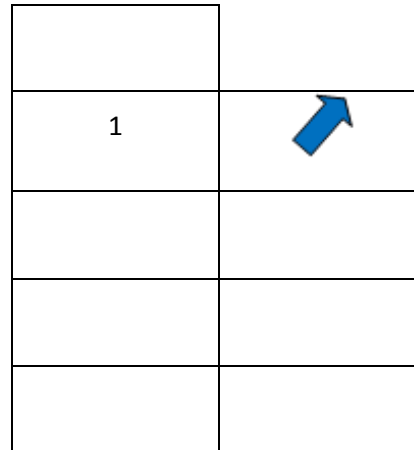
Situation : Agglomération -

Hauteur disponible : 200

Type sol :

Autres : marquage local à conserver

1



3

Réalisation :

**Poteau existant**

**Nouveau Poteau**

Rehausser Oui

Nb cm : 33

Hauteur libre à respecter (cm) : 200

Balisage local à replacer : Oui

Hauteur (cm) : .....

Douille : Oui/Non

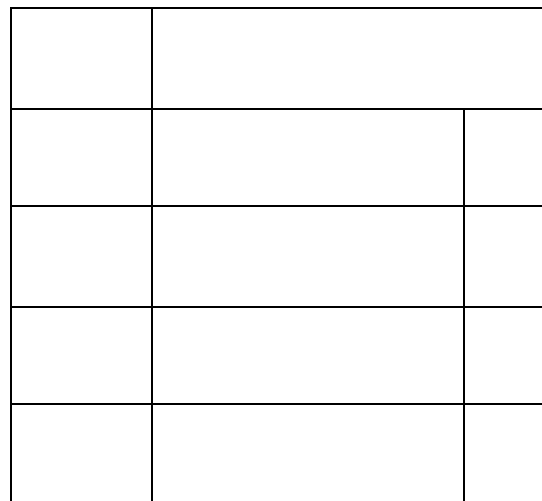
Socle béton : Oui/Non

Hauteur libre à respecter (cm) : .....

Taille : 215 x

Panneau additionnel :

2



Panneau additionnel :

4

Taille : 215 x

Taille :



N° : IT-34/1-P14

Situation actuelle :

Type de poteau :  
Diamètre : mm  
Situation : -  
Hauteur disponible :  
Type sol : Sol dur / revetu  
Autres :

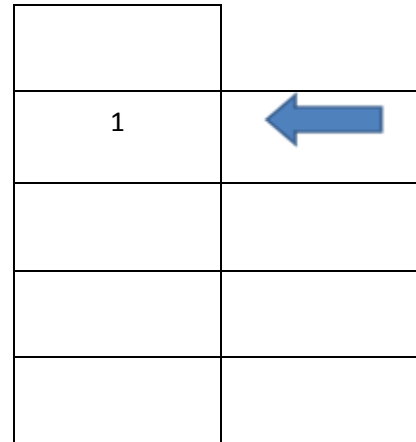
Réalisation :

Poteau existant	Nouveau Poteau
Rehausser Oui / Non	Hauteur (cm) : 193
Nb cm : .....	Douille : Non
Hauteur libre à respecter (cm) : .....	Socle béton : Oui
Balisage local à replacer : Oui / Non	Hauteur libre à respecter (cm) : 150



Balise une direction

1



Panneau additionnel :

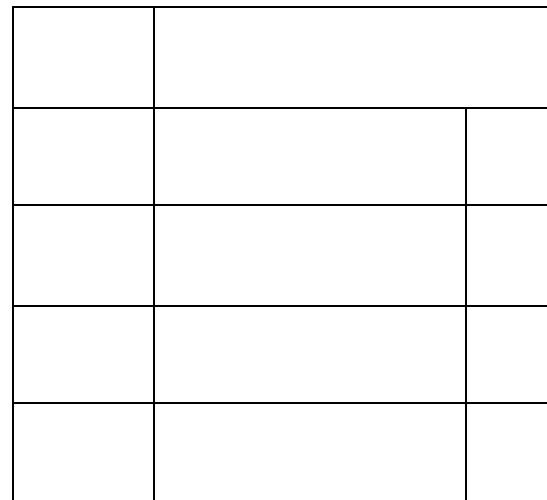
3



Taille : 215 x 100

Panneau additionnel :

2



Taille : 215 x

Panneau additionnel :

4

Taille :

N° : IT-34/1-P15

Balise une direction

Panneau additionnel :

Situation actuelle :

Type de poteau :

Diamètre : mm

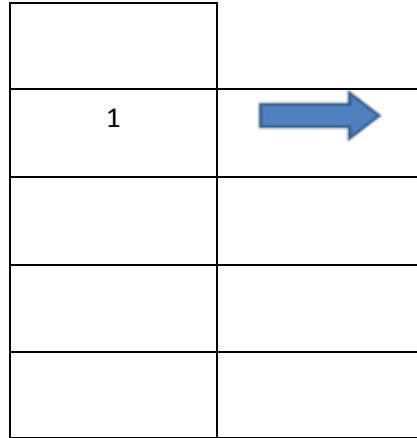
Situation : -

Hauteur disponible :

Type sol : Sol dur / revetu

Autres :

1



3

Réalisation :

Poteau existant

Nouveau Poteau

Rehausser Non

Nb cm : .....

Hauteur libre à respecter (cm) : .....150

Balisage local à replacer : Non

Hauteur (cm) : 253

Douille : Non

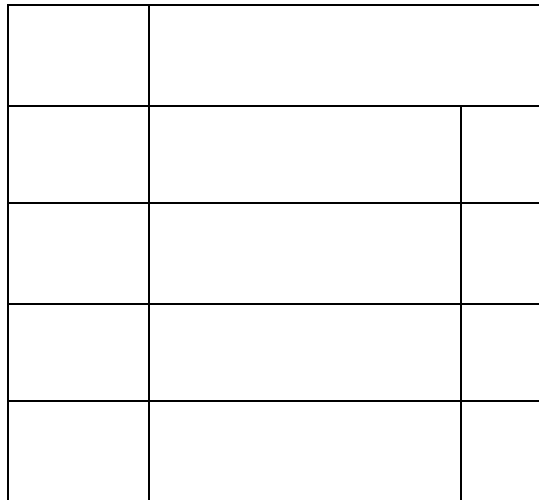
Socle béton : Oui

Hauteur libre à respecter (cm) : 220

Taille : 215 x

Panneau additionnel :

2



Panneau additionnel :

4



Taille : 215 x

Taille :

N° : IT-34/1-P15bis

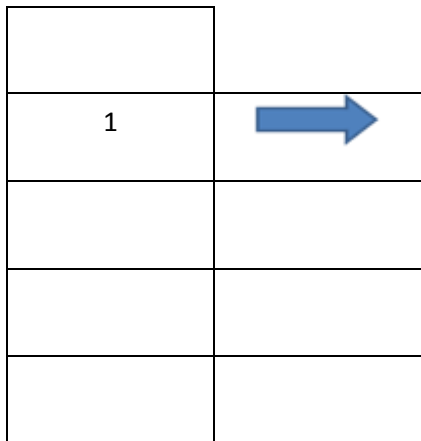
Balise une direction

Panneau additionnel :

Situation actuelle :

Type de poteau : miroir  
Diamètre : mm  
Situation : -  
Hauteur disponible :  
Type sol :  
Autres :

1



3

Réalisation :

Poteau existant

Nouveau Poteau

Rehausser Non

Hauteur (cm) : 253

Nb cm : .....

Douille : Non

Hauteur libre à respecter (cm) : .....150

Socle béton : Oui

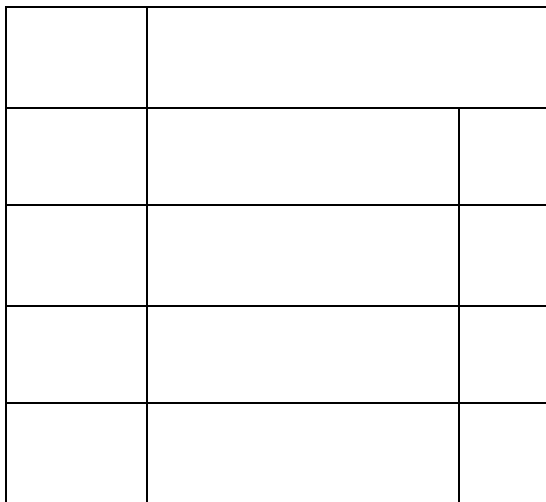
Balisage local à replacer : Non

Hauteur libre à respecter (cm) : 220

Taille : 215 x

Panneau additionnel :

2



Panneau additionnel :

4



Taille : 215 x

Taille :

N° : IT-PN1-34

Balise deux directions

Panneau additionnel :

Situation actuelle :

Type de poteau : Distributeur électrique

Diamètre : cerclages

Situation : -

Hauteur disponible :

Type sol :

Autres :

1

1	
11	↑
26	←

3

Réalisation :

**Poteau existant**

**Nouveau Poteau**

Rehausser Non

Nb cm :

Hauteur libre à respecter (cm) : 150

**Cerclages**

Balisage local à replacer : Non

Hauteur (cm) : 253

Douille : Non


Socle béton : Oui

Hauteur libre à respecter (cm) : 220

Taille : 215 x

Panneau additionnel :

2

1	Virginal-Samme	
11	Germinal Via Gare d'Hennuyères 	3,7
26	Aunois	1,5

Panneau additionnel :

4



Taille : 215 x 150mm

Taille :



N° : IT-1/11-P1

Balise une direction

Panneau additionnel :

Situation actuelle :

Type de poteau :

Diamètre : mm

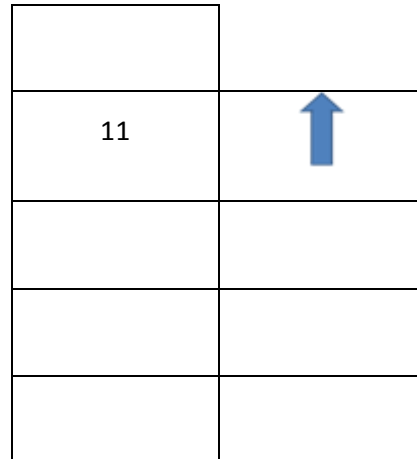
Situation : -

Hauteur disponible :

Type sol : Sol dur / revetu

Autres :

1



3

Réalisation :

Poteau existant

Nouveau Poteau

Rehausser Oui

Nb cm : ...33.....

Hauteur libre à respecter (cm) : ...Placer au dessus.....

Balisage local à replacer : Non

Hauteur (cm) : 253

Douille : Non

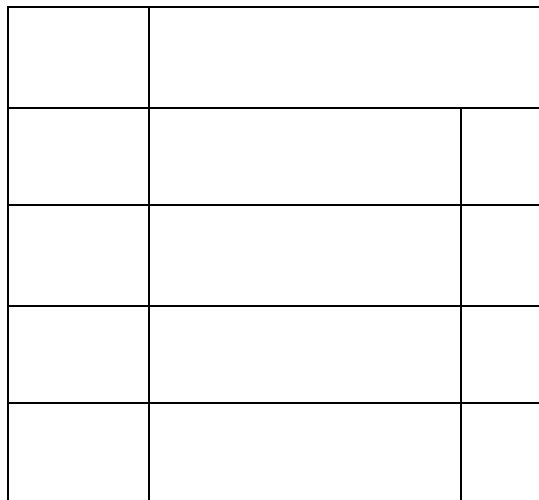
Socle béton : Oui

Hauteur libre à respecter (cm) : 220

Taille : 215 x

Panneau additionnel :

2



Panneau additionnel :

4



Taille : 215 x

Taille :

N° : IT-34/21-P1

Balise une direction

Panneau additionnel :

Situation actuelle :

Type de poteau :

Diamètre : mm

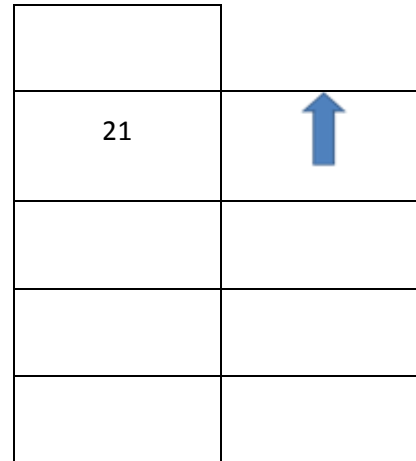
Situation : -

Hauteur disponible :

Type sol : Sol meuble / non rev

Autres :

1



3

Réalisation :

Poteau existant

Nouveau Poteau

Rehausser Oui / Non

Nb cm : .....

Hauteur libre à respecter

(cm) : .....

Balisage local à replacer :

Oui / Non

Hauteur (cm) : 183

Douille : Non

Socle béton : Oui

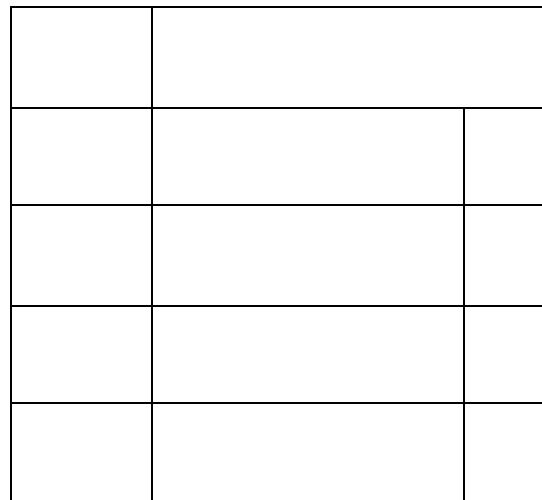
Hauteur libre à respecter

(cm) : 150

Taille : 215 x

Panneau additionnel :

2



Panneau additionnel :

4

Taille : 215 x

Taille :



N° : IT-34/21-P2

Balise une direction

Panneau additionnel :

Situation actuelle :

Type de poteau : Signalétique routier

Diamètre : 76 mm

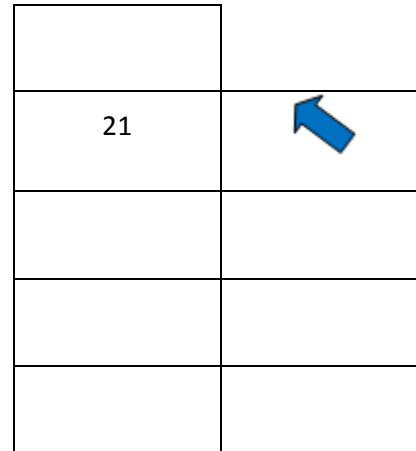
Situation : Rase campagne -

Hauteur disponible : 220

Type sol :

Autres :

1



3

Réalisation :

**Poteau existant**

**Nouveau Poteau**

Rehausser Non

Nb cm : .....

Hauteur libre à respecter (cm) : 150

Balisage local à replacer : Non

Hauteur (cm) : .....

Douille : Oui/Non

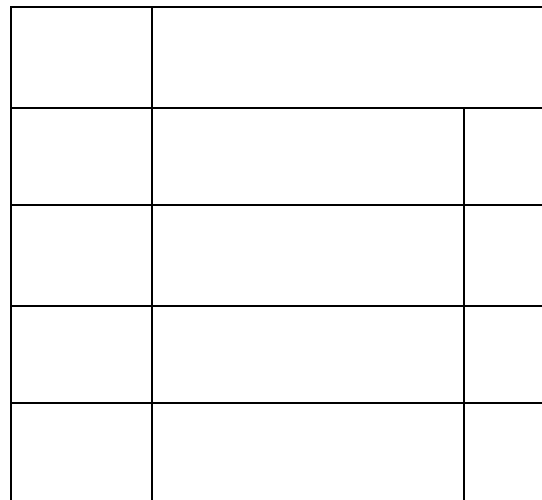
Socle béton : Oui/Non

Hauteur libre à respecter (cm) : .....

Taille : 215 x

Panneau additionnel :

2



Panneau additionnel :

4



Taille : 215 x

Taille :

N° : IT-34/33-P1

Balise une direction

Panneau additionnel :

Situation actuelle :

Type de poteau :

Diamètre : mm

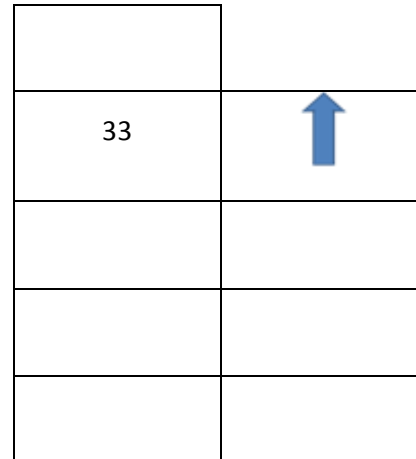
Situation : -

Hauteur disponible :

Type sol : Sol meuble / non rev

Autres : **A PLACER AU DESSUS DU ROND VELO**

1



3

Réalisation :

Poteau existant

**Nouveau Poteau**

Rehausser Oui

Nb cm : .....33.....

Hauteur libre à respecter (cm) :

...actuelle.....

Balisage local à replacer :

Non

Hauteur (cm) : 183

Douille : Non

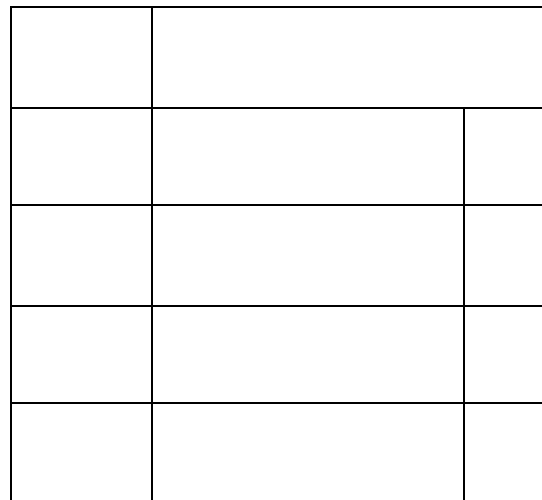
Socle béton : Oui

Hauteur libre à respecter (cm) : 150

Taille : 215 x

Panneau additionnel :

2



Panneau additionnel :

4



Taille : 215 x

Taille :

N° : IT-34/33-P3

Situation actuelle :

Type de poteau : Signalétique routier

Diamètre : 76 mm

Situation : Agglomération -

Hauteur disponible : 250

Type sol :

Autres : **utilisé deux cotés**

Réalisation :

**Poteau existant**

**Nouveau Poteau**

Rehausser Non

Nb cm : .....

Hauteur libre à respecter (cm) : 220

Balisage local à replacer :  
Oui / Non

Hauteur (cm) : .....

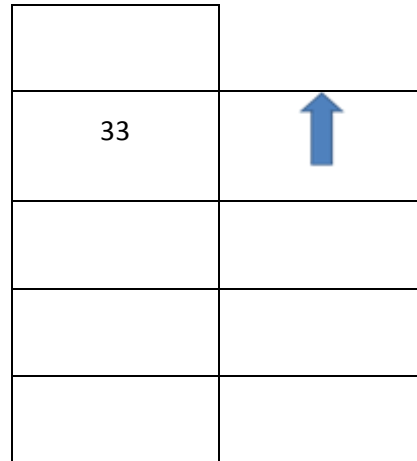
Douille : Oui/Non

Socle béton : Oui/Non

Hauteur libre à respecter (cm) : .....

Balise une direction


1



Panneau additionnel :

3

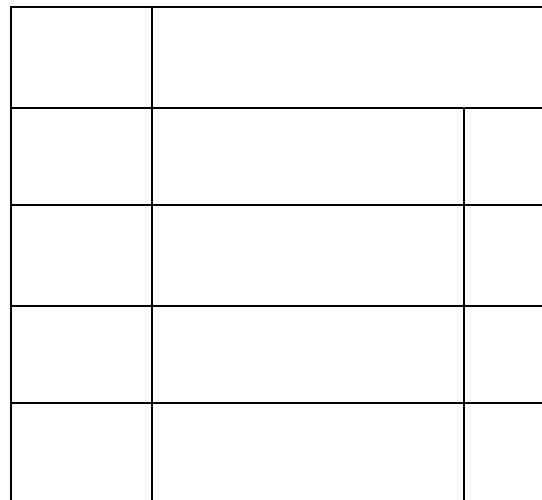
**A PLACER AU DOS, VENANT DE 33**



Taille : 215 x 330

Panneau additionnel :

2



Taille : 215 x

Panneau additionnel :

4

Taille :



N° : IT-34/20-P1

Situation actuelle :

Type de poteau : Signalétique routier

Diamètre : 76 mm

Situation : Rase campagne -

Hauteur disponible : 250

Type sol :

Autres : **utilisé deux cotés**

Réalisation :

**Poteau existant**

**Nouveau Poteau**

Rehausser Non

Nb cm : .....

Hauteur libre à respecter (cm) : 150

Balisage local à replacer : Non

Hauteur (cm) : .....

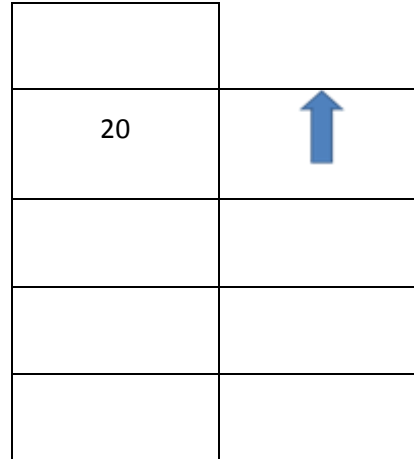
Douille : Oui/Non

Socle béton : Oui/Non

Hauteur libre à respecter (cm) : .....

Balise une direction


1



Panneau additionnel :

3

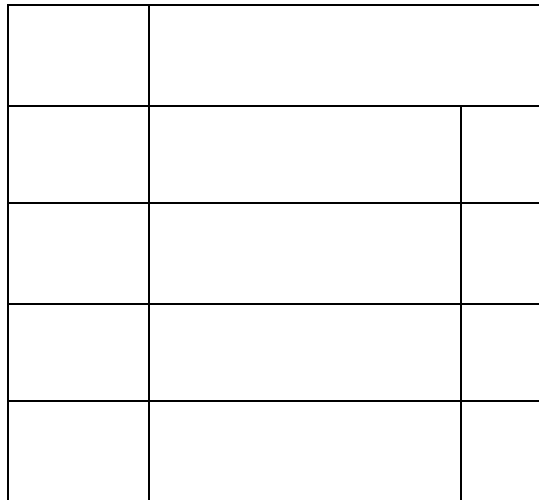
**A PLACER AU DOS, VENANT DE 20**



Taille : 215 x 330

Panneau additionnel :

2



Taille : 215 x

Panneau additionnel :

4

Taille :



N° : IT-34/20-P2

Situation actuelle :

Type de poteau :

Diamètre : mm

Situation : -

Hauteur disponible :

Type sol : Sol meuble / non rev

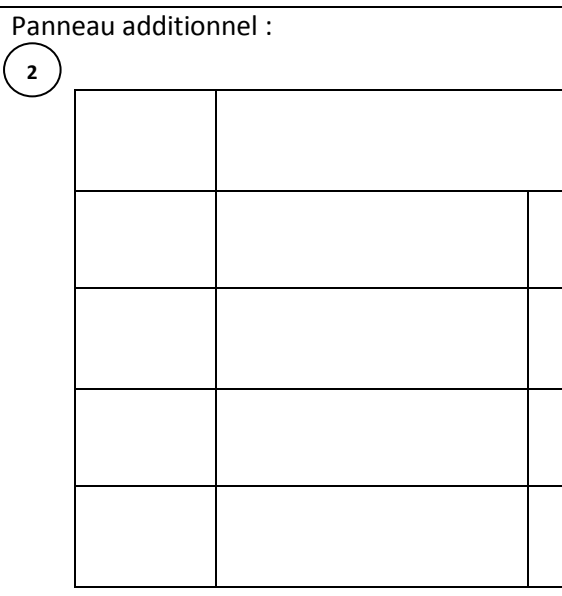
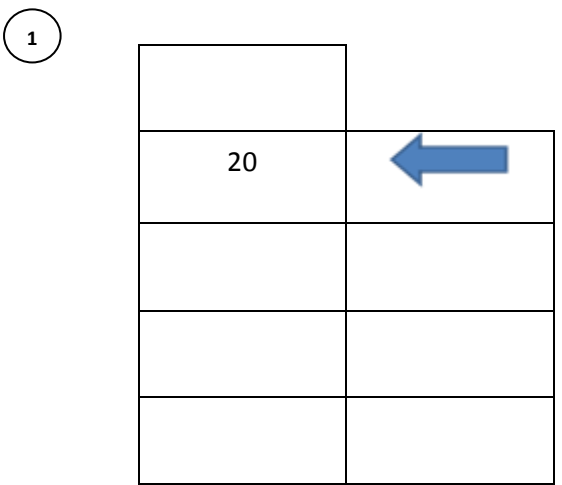
Autres : utilisé deux cotés

Réalisation :

Poteau existant	Nouveau Poteau
Rehausser Oui / Non	Hauteur (cm) : 216
Nb cm : .....	Douille : Non
Hauteur libre à respecter (cm) : .....	Socle béton : Oui
Balisage local à replacer : Oui / Non	Hauteur libre à respecter (cm) : 150




Balise une direction




Taille : 215 x

Panneau additionnel :



Taille : 215 x 330



Taille :

N° : IT-34/20-P3

Situation actuelle :

Type de poteau :

Diamètre : mm

Situation : -

Hauteur disponible :

Type sol : Sol meuble / non rev

Autres : utilisé deux cotés

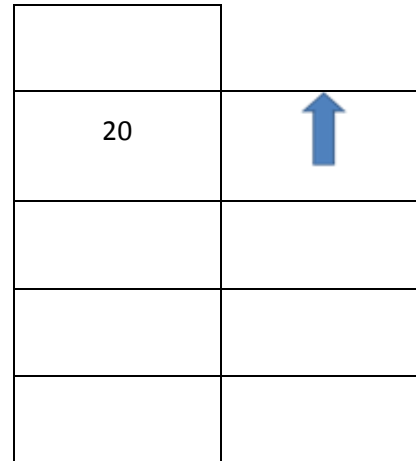
Réalisation :

Poteau existant	Nouveau Poteau
Rehausser Oui / Non	Hauteur (cm) : 183
Nb cm : .....	Douille : Non
Hauteur libre à respecter (cm) : .....	Socle béton : Oui
Balisage local à replacer : Oui / Non	Hauteur libre à respecter (cm) : 150



Balise une direction


1



Panneau additionnel :

3


A PLACER AU DOS, VENANT DE 20



Taille : 215 x 330

Panneau additionnel :

2



Taille : 215 x

Panneau additionnel :

4

Taille :



N° : IT-34/20-P4

Situation actuelle :

Type de poteau :

Diamètre : mm

Situation : -

Hauteur disponible :

Type sol : Sol meuble / non rev

Autres : **utilisé deux cotés**

Réalisation :

**Poteau existant**

**Nouveau Poteau**

Rehausser Oui

Nb cm : .....33.....

Hauteur libre à respecter

(cm) : .....actuelle.....

Balisage local à replacer :

Non

Hauteur (cm) : 183

Douille : Non

Socle béton : Oui

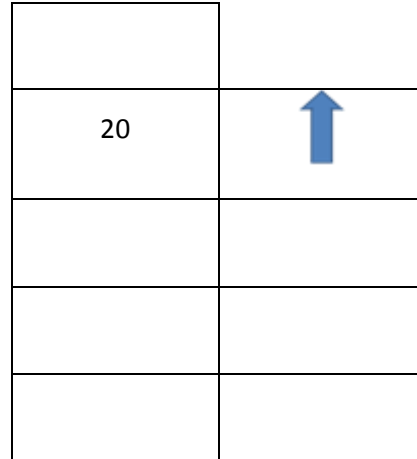
Hauteur libre à respecter

(cm) : 150



Balise une direction

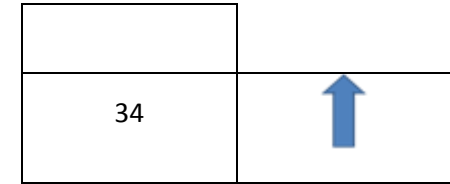
1



Panneau additionnel :

3


**A PLACER AU DOS, VENANT DE 20**



Taille : 215 x 330

Panneau additionnel :

2



Taille : 215 x

Panneau additionnel :

4

Taille :

N° : IT-PN20-34

Situation actuelle :

Type de poteau :

Diamètre :

Situation : -

Hauteur disponible :

Type sol : Sol meuble / non rev

Autres : **utilisé deux cotés**

Réalisation :

Poteau existant	Nouveau Poteau
Rehausser Oui	Hauteur (cm) : 229
Nb cm : 30	Douille : Non
Hauteur libre à respecter (cm) : .....150.....	Socle béton : Oui
Balisage local à replacer : NON	Hauteur libre à respecter (cm) : 150




Balise trois directions

1

20	
35	→
68	↑
90	→

3

**A PLACER AU DOS**



Taille : 215 x 330

Panneau additionnel :

2

20	Fauquez	
35	Le Croiseau	2,4
68	Ronquières	2,5
90	Bois de la Houssière	2,9

4

Panneau additionnel :

Taille :

Taille : 215 x 150

N° : IT-PN20-bis

Balise deux directions

Panneau additionnel :

Situation actuelle :

Type de poteau :

Diamètre : mm

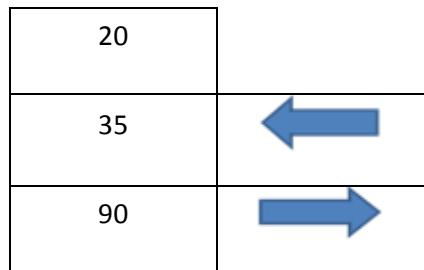
Situation : -

Hauteur disponible :

Type sol : Sol meuble / non rev

Autres :

1



3

Réalisation :

Poteau existant

Nouveau Poteau

Rehausser Oui / Non

Nb cm : .....

Hauteur libre à respecter

(cm) : .....

Balisage local à replacer :

Oui / Non

Hauteur (cm) : 198,5

Douille : Non

Socle béton : Oui

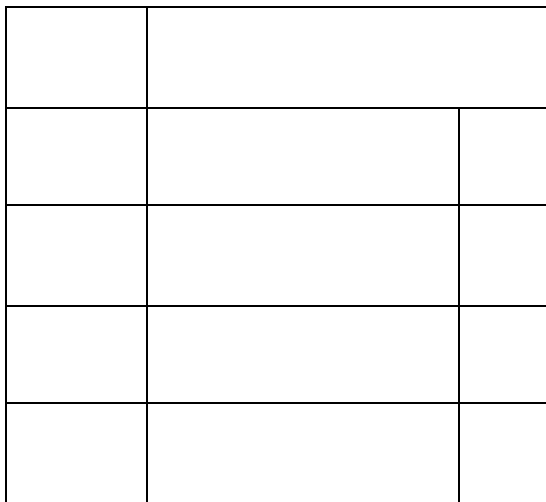
Hauteur libre à respecter

(cm) : 150

Taille : 215 x

Panneau additionnel :

2



Panneau additionnel :

4



Taille : 215 x

Taille :

N° : IT-20/35-P1

Balise une direction

Panneau additionnel :

Situation actuelle :

Type de poteau :

Diamètre : mm

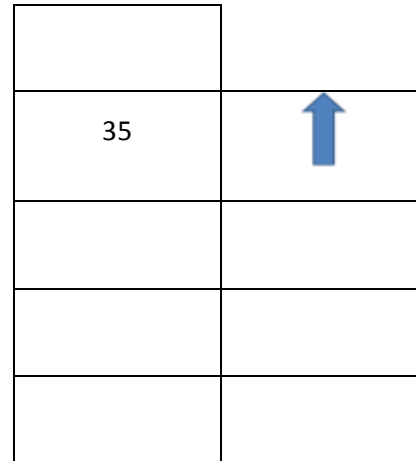
Situation : -

Hauteur disponible :

Type sol : Sol meuble / non rev

Autres :

1



3

Réalisation :

Poteau existant

Nouveau Poteau

Rehausser Oui / Non

Nb cm : .....

Hauteur libre à respecter (cm) : .....

Balisage local à replacer : Oui / Non

Hauteur (cm) : 183

Douille : Non


Socle béton : Oui

Hauteur libre à respecter (cm) : 150

Taille : 215 x

Panneau additionnel :

2



Panneau additionnel :

4



Taille : 215 x

Taille :

N° : IT-20/35-P2

Balise une direction

Panneau additionnel :

Situation actuelle :

Type de poteau : Signalétique routier

Diamètre : 76 mm

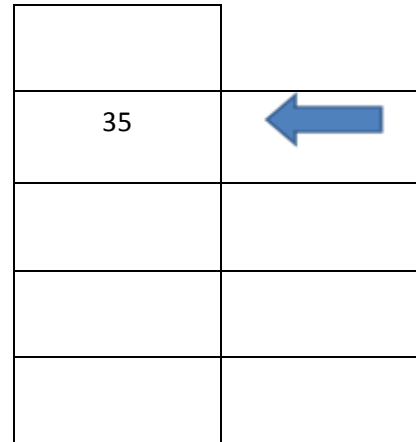
Situation : Rase campagne -

Hauteur disponible : 180

Type sol :

Autres :

1



3

Réalisation :

**Poteau existant**

**Nouveau Poteau**

Rehausser Non

Nb cm :

Hauteur libre à respecter (cm) : 150

Balisage local à replacer : Non

Hauteur (cm) : .....

Douille : Oui/Non

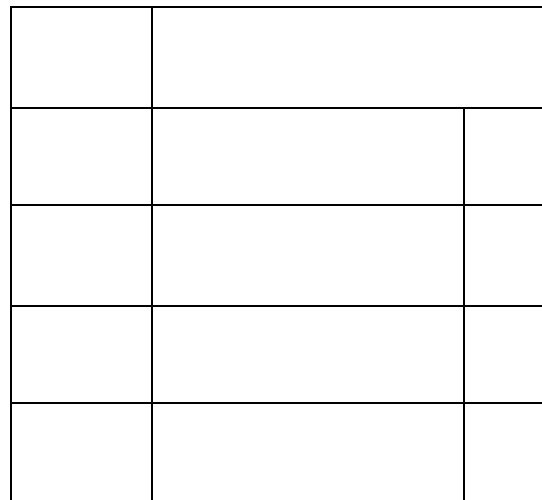
Socle béton : Oui/Non

Hauteur libre à respecter (cm) : .....

Taille : 215 x

Panneau additionnel :

2



Panneau additionnel :

4



Taille : 215 x

Taille :

N° : IT-20/35-P3

Situation actuelle :

Type de poteau : Poteau électrique

Diamètre : cerclages

Situation : Rase campagne

Hauteur disponible :

Type sol :

Autres :

Réalisation :

**Poteau existant**

**Nouveau Poteau**

Rehausser Non

Nb cm :

Hauteur libre à respecter (cm) : 150

**cerclages**

Balisage local à replacer :

Non

Hauteur (cm) : .....

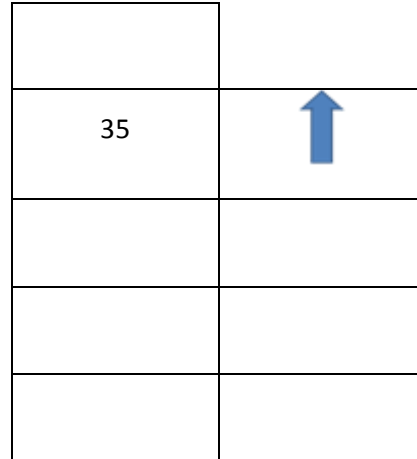
Douille : Oui/Non

Socle béton : Oui/Non

Hauteur libre à respecter (cm) : .....

**Balise une direction**

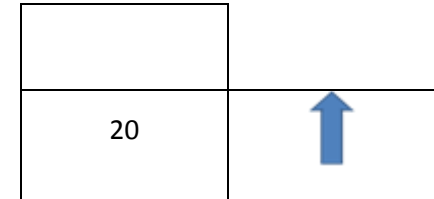
1



**Panneau additionnel :**

3

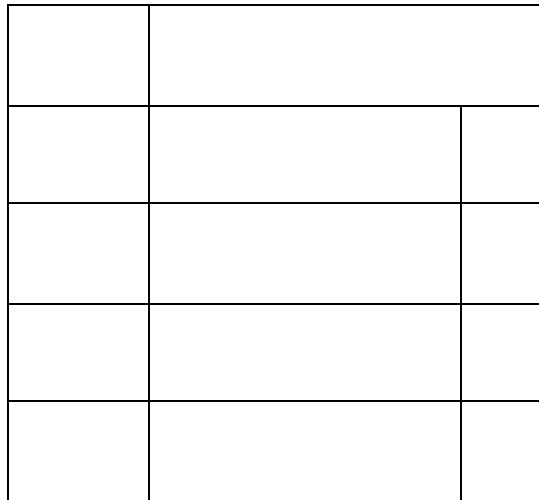
**A PLACER AU VERSO, VENANT DE 35**



Taille : 215 x 330

**Panneau additionnel :**

2



Taille : 215 x

**Panneau additionnel :**

4

Taille :



N° : IT-20/35-P4

Balise une direction

Panneau additionnel :

Situation actuelle :

Type de poteau : Distributeur électrique

Diamètre : mm

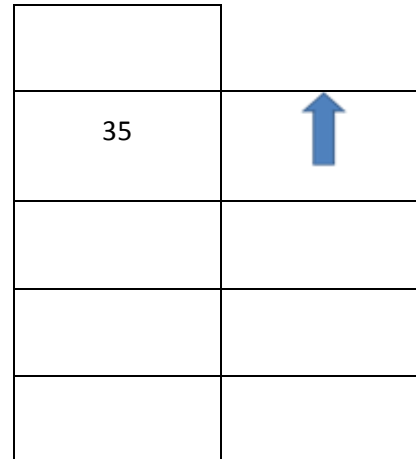
Situation : -

Hauteur disponible :

Type sol : Sol meuble / non rev

Autres :

1



3

Réalisation :

**Poteau existant**

**Nouveau Poteau**

Rehausser Non

Nb cm : .....

Hauteur libre à respecter  
(cm) : ...150

**cerclages**

Balisage local à replacer :  
Non

Hauteur (cm) : 183

Douille : Non

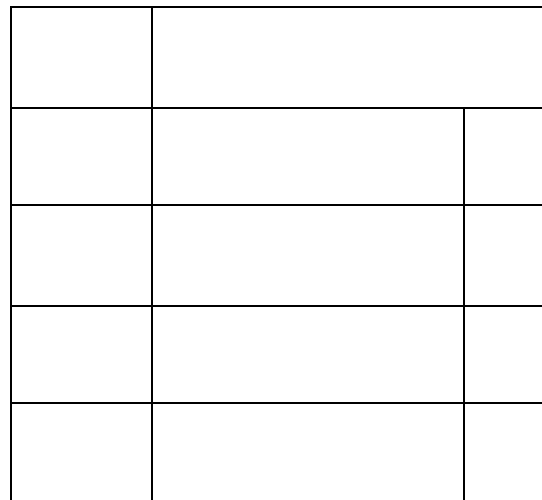
Socle béton : Oui

Hauteur libre à respecter  
(cm) : 150

Taille : 215 x 330

Panneau additionnel :

2



4

Panneau additionnel :



Taille : 215 x

Taille :

N° : IT-35/20-P1

Situation actuelle :

Type de poteau :

Diamètre : mm

Situation : -

Hauteur disponible :

Type sol : Sol meuble / non rev

Autres :

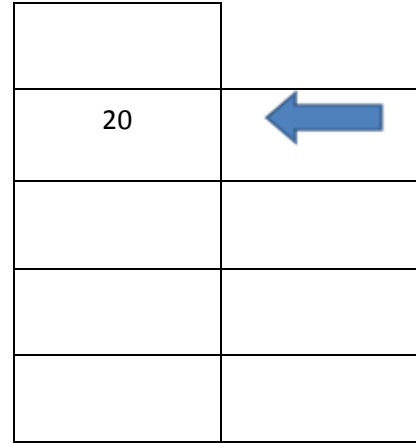
Réalisation :

Poteau existant	Nouveau Poteau
Rehausser Oui / Non	Hauteur (cm) : 216
Nb cm : .....	Douille : Non
Hauteur libre à respecter (cm) : .....	Socle béton : Oui
Balisage local à replacer : Oui / Non	Hauteur libre à respecter (cm) : 150



Balise une direction

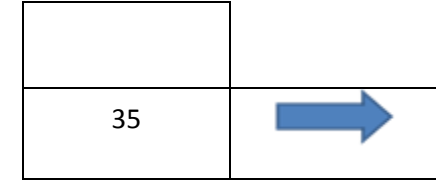
1



Panneau additionnel :

3

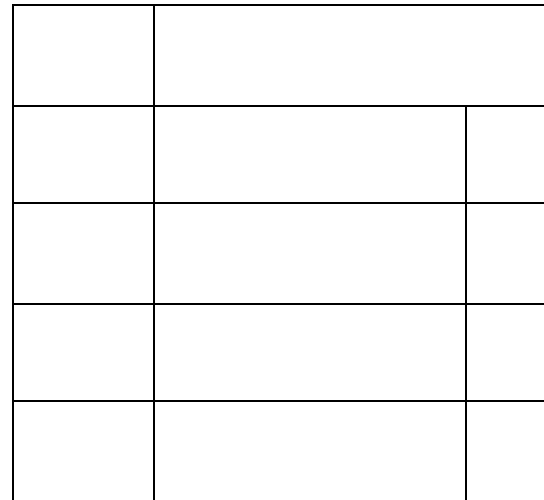
A PLACER AU DOS, VENANT DE 20



Taille : 215 x 330

Panneau additionnel :

2



Taille : 215 x

Panneau additionnel :

4

Taille :



N° : IT-35/20-P1bis

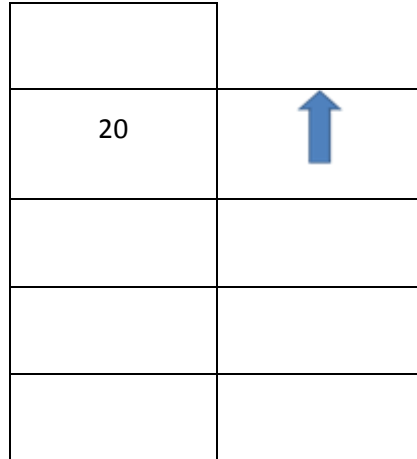
Balise une direction

Panneau additionnel :

Situation actuelle :

Type de poteau : Distributeur électrique  
Diamètre : mm  
Situation : -  
Hauteur disponible :  
Type sol : Sol meuble / non rev  
Autres :

1



3

Réalisation :

**Poteau existant**

**Nouveau Poteau**

Rehausser Non

Hauteur (cm) : 183

Nb cm : .....

Douille : Non

Hauteur libre à respecter (cm) : ...150

Socle béton : Oui

**cerclages**


Hauteur libre à respecter (cm) : 150

Balisage local à replacer : Non

Taille : 215 x 330

Panneau additionnel :

2




Panneau additionnel :

4



Taille : 215 x

Taille :

N° : IT-35/20-P2		Balise une direction	Panneau additionnel :													
<u>Situation actuelle :</u> Type de poteau : Distributeur électrique Diamètre : mm Situation : Hauteur disponible : Type sol : Autres :		<div style="border: 1px solid black; padding: 5px;"> <div style="display: flex; align-items: center;"> <div style="border: 1px solid black; padding: 5px; margin-right: 10px;">1</div> <table border="1" style="border-collapse: collapse; text-align: center;"> <tr><td style="width: 50px; height: 30px;"></td><td style="width: 50px; height: 30px;"></td></tr> <tr><td style="width: 50px; height: 30px;">20</td><td style="width: 50px; height: 30px;">→</td></tr> <tr><td style="width: 50px; height: 30px;"></td><td style="width: 50px; height: 30px;"></td></tr> <tr><td style="width: 50px; height: 30px;"></td><td style="width: 50px; height: 30px;"></td></tr> <tr><td style="width: 50px; height: 30px;"></td><td style="width: 50px; height: 30px;"></td></tr> </table> </div> </div>			20	→							<div style="border: 1px solid black; padding: 5px;"> <div style="display: flex; align-items: center;"> <div style="border: 1px solid black; padding: 5px; margin-right: 10px;">3</div> </div> </div>			
20	→															
<u>Réalisation :</u> <table border="1" style="width: 100%; border-collapse: collapse;"> <thead> <tr> <th style="width: 50%; text-align: center; color: red;">Poteau existant</th> <th style="width: 50%; text-align: center;">Nouveau Poteau</th> </tr> </thead> <tbody> <tr> <td style="vertical-align: top;"> Rehausser Non  Nb cm : .....  Hauteur libre à respecter (cm) : .....150.....  <b>Cerclages</b>  Balisage local à replacer : Non </td> <td style="vertical-align: top;"> Hauteur (cm) : 253  Douille : Non  Socle béton : Oui  Hauteur libre à respecter (cm) : 220 </td> </tr> </tbody> </table>		Poteau existant	Nouveau Poteau	Rehausser Non Nb cm : ..... Hauteur libre à respecter (cm) : .....150..... <b>Cerclages</b> Balisage local à replacer : Non	Hauteur (cm) : 253 Douille : Non Socle béton : Oui Hauteur libre à respecter (cm) : 220	Taille : 215 x										
Poteau existant	Nouveau Poteau															
Rehausser Non Nb cm : ..... Hauteur libre à respecter (cm) : .....150..... <b>Cerclages</b> Balisage local à replacer : Non	Hauteur (cm) : 253 Douille : Non Socle béton : Oui Hauteur libre à respecter (cm) : 220															
		<u>Panneau additionnel :</u>	<u>Panneau additionnel :</u>													
		<div style="border: 1px solid black; padding: 5px;"> <div style="display: flex; align-items: center;"> <div style="border: 1px solid black; padding: 5px; margin-right: 10px;">2</div> <table border="1" style="border-collapse: collapse; text-align: center;"> <tr><td style="width: 50px; height: 30px;"></td><td style="width: 50px; height: 30px;"></td><td style="width: 50px; height: 30px;"></td></tr> <tr><td style="width: 50px; height: 30px;"></td><td style="width: 50px; height: 30px;"></td><td style="width: 50px; height: 30px;"></td></tr> <tr><td style="width: 50px; height: 30px;"></td><td style="width: 50px; height: 30px;"></td><td style="width: 50px; height: 30px;"></td></tr> <tr><td style="width: 50px; height: 30px;"></td><td style="width: 50px; height: 30px;"></td><td style="width: 50px; height: 30px;"></td></tr> <tr><td style="width: 50px; height: 30px;"></td><td style="width: 50px; height: 30px;"></td><td style="width: 50px; height: 30px;"></td></tr> </table> </div> </div>														
		Taille : 215 x	Taille :													

N° : IT-35/20-P3

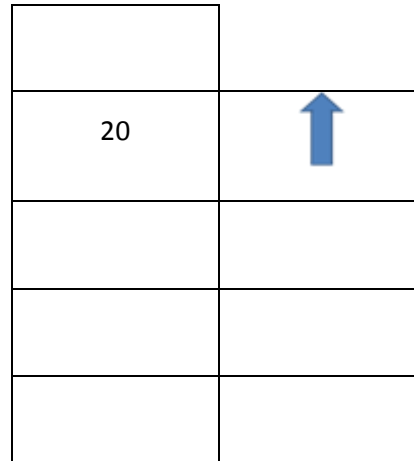
Balise une direction

Panneau additionnel :

Situation actuelle :

Type de poteau : Signalétique routier  
Diamètre : 76 mm  
Situation : Rase campagne -  
Hauteur disponible : 200  
Type sol :  
Autres : marquage local ... conserver

1



3

Réalisation :

**Poteau existant**

**Nouveau Poteau**

Rehausser Non

Nb cm :

Hauteur libre à respecter  
(cm) : 150

Balisage local à replacer :  
Oui

Hauteur (cm) : .....

Douille : Oui/Non

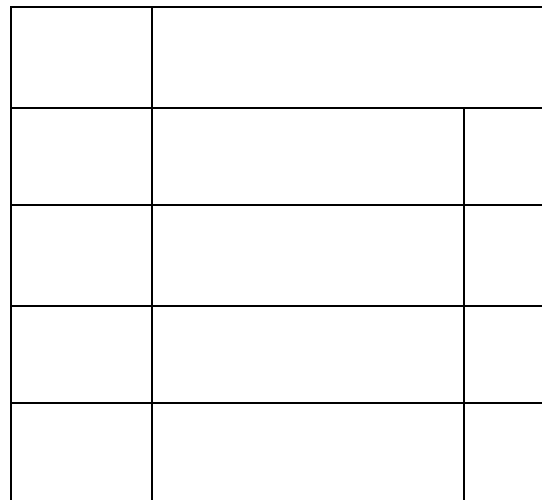
Socle béton : Oui/Non

Hauteur libre à respecter  
(cm) : .....

Taille : 215 x

Panneau additionnel :

2



Panneau additionnel :

4



Taille : 215 x

Taille :

N° : IT-PN20-35

Balise trois directions

Panneau additionnel :

Situation actuelle :

Type de poteau :

Diamètre : mm

Situation : -

Hauteur disponible :

Type sol : Sol meuble / non rev

Autres :

1

20	
34	→
68	→
90	↑

3

Réalisation :

Poteau existant

Nouveau Poteau

Rehausser Oui / Non

Nb cm : .....

Hauteur libre à respecter

(cm) : .....

Balisage local à replacer :

Oui / Non

Hauteur (cm) : 229

Douille : Non

Socle béton : Oui



Hauteur libre à respecter

(cm) : 150

Taille : 215 x

Panneau additionnel :

2

20	Fauquez	
34	Asquempont 	2,2
68	Ronquières  P 11	2,5
90	Bois de la Houssière	2,9

Panneau additionnel :

4



Taille : 215 x 150

Taille :

N° : IT-35/36-P1

Balise une direction

Panneau additionnel :

Situation actuelle :

Type de poteau :

Diamètre : mm

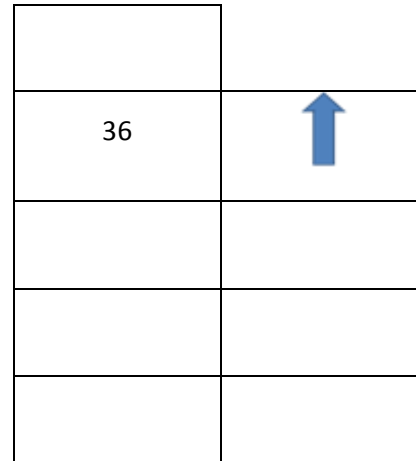
Situation : -

Hauteur disponible :

Type sol : Sol meuble / non rev

Autres :

1



3

Réalisation :

Poteau existant

Nouveau Poteau

Rehausser Oui

Nb cm : ...33.....

Hauteur libre à respecter (cm) : actuelle.....

Balisage local à replacer : Non

Hauteur (cm) : 183

Douille : Non

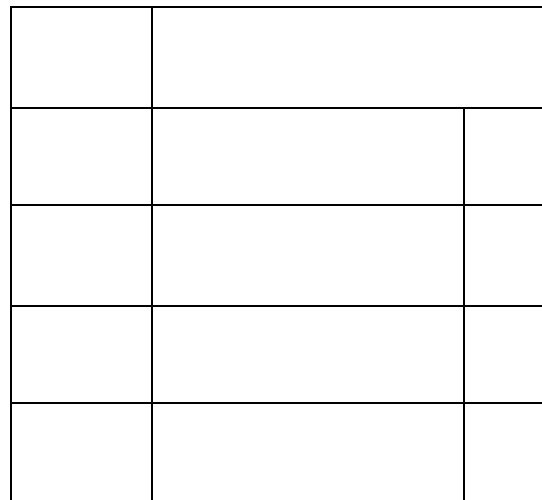
Socle béton : Oui

Hauteur libre à respecter (cm) : 150

Taille : 215 x

Panneau additionnel :

2



Panneau additionnel :

4



Taille : 215 x

Taille :

N° : IT-35/36-P2

Balise une direction

Panneau additionnel :

Situation actuelle :

Type de poteau :

Diamètre : mm

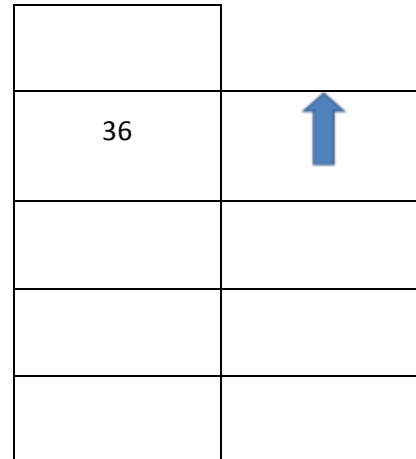
Situation : -

Hauteur disponible :

Type sol : Sol meuble / non rev

Autres :

1



3

Réalisation :

Poteau existant

Nouveau Poteau

Rehausser Oui / Non

Nb cm : .....

Hauteur libre à respecter

(cm) : .....

Balisage local à replacer :

Oui / Non

Hauteur (cm) : 183

Douille : Non

Socle béton : Oui

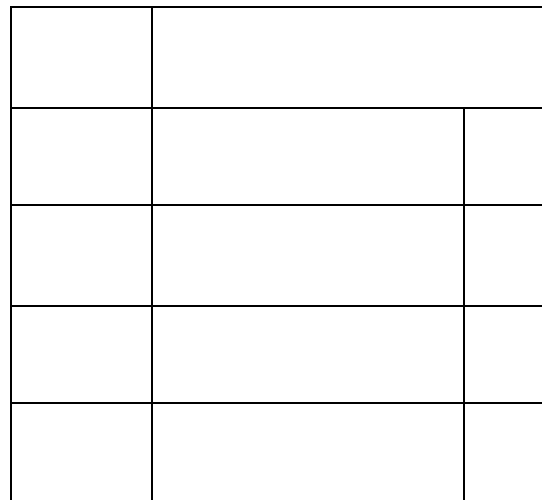
Hauteur libre à respecter

(cm) : 150

Taille : 215 x

Panneau additionnel :

2



4

Panneau additionnel :



Taille : 215 x

Taille :

N° : IT-35/36-P3

Balise une direction

Panneau additionnel :

Situation actuelle :

Type de poteau :

Diamètre : mm

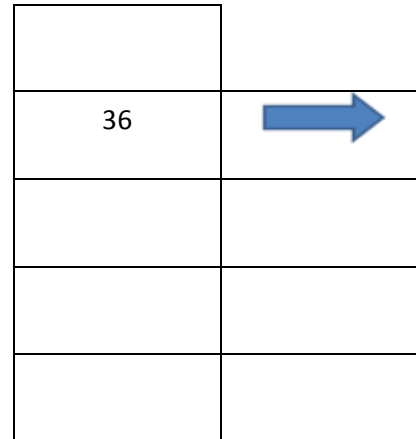
Situation : -

Hauteur disponible :

Type sol : Sol meuble / non rev

Autres :

1



3

Réalisation :

Poteau existant

Nouveau Poteau

Rehausser Oui

Nb cm : ...33

Hauteur libre à respecter (cm) : ...actuelle.....

Balisage local à replacer : Non

Hauteur (cm) : 183

Douille : Non

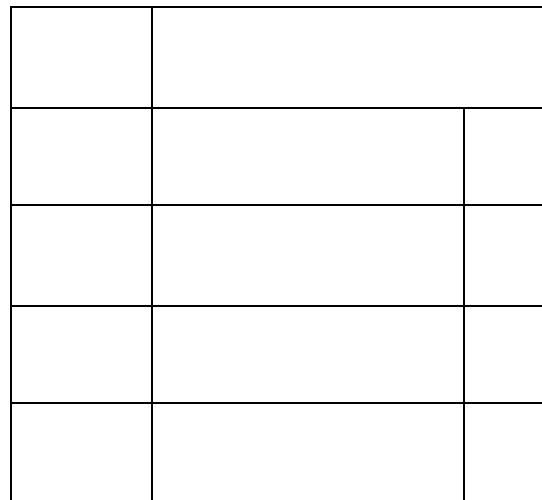
Socle béton : Oui

Hauteur libre à respecter (cm) : 150

Taille : 215 x

Panneau additionnel :

2



Panneau additionnel :

4



Taille : 215 x

Taille :

N° : IT-36/33-P2

Situation actuelle :

Type de poteau : Distributeur electri

Diamètre : **Cerclages**

Situation : Rase campagne -

Hauteur disponible : Libre

Type sol :

Autres : **utilisé deux cotés**

Réalisation :

**Poteau existant**

**Nouveau Poteau**

Rehausser Non

Nb cm : .....

Hauteur libre à respecter (cm) : 150

**Cerclages**

Balisage local à replacer : Non

Hauteur (cm) : .....

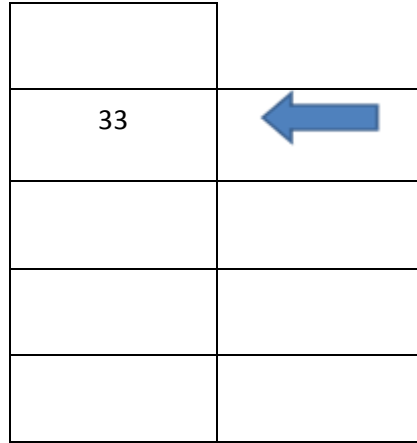
Douille : Oui/Non

Socle béton : Oui/Non

Hauteur libre à respecter (cm) : .....

**Balise une direction**

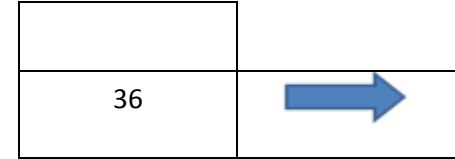
1



**Panneau additionnel :**

3


**A PLACER AU DOS, VENANT DE 33**



Taille : 215 x

**Panneau additionnel :**

2



**Panneau additionnel :**

4

Taille :

Taille : 215 x





N° : IT-36/33-P3

Situation actuelle :

Type de poteau : Distributeur electrique

Diamètre : mm

Situation : -

Hauteur disponible :

Type sol : Sol meuble / non rev

Autres : **utilisé deux cotés**

Réalisation :

**Poteau existant**

**Nouveau Poteau**

Rehausser Non

Nb cm : .....

Hauteur libre à respecter (cm) : ...150

**Cerclages**

Balisage local à replacer : Non

Hauteur (cm) : 183

Douille : Non

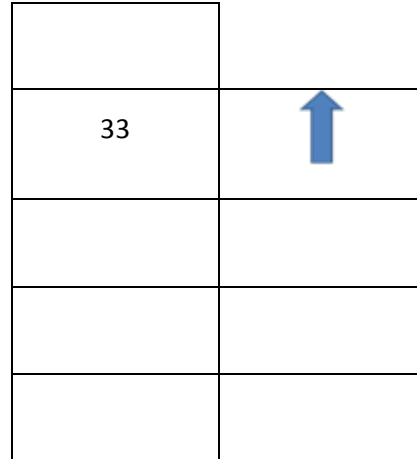
Socle béton : Non

Hauteur libre à respecter (cm) : 150



Balise une direction


1



Panneau additionnel :

3

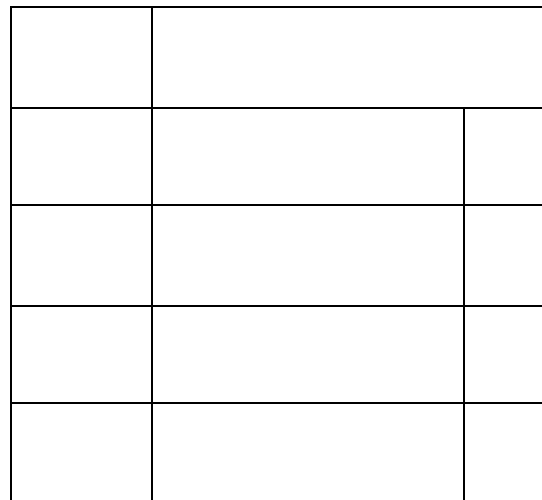
**A PLACER AU DOS, VENANT DU 33**



Taille : 215 x 330

Panneau additionnel :

2



Taille : 215 x

Panneau additionnel :

4

Taille :

N° : IT-36/33-P4

Balise une direction

Panneau additionnel :

Situation actuelle :

Type de poteau : Signalétique routier

Diamètre : 76 mm

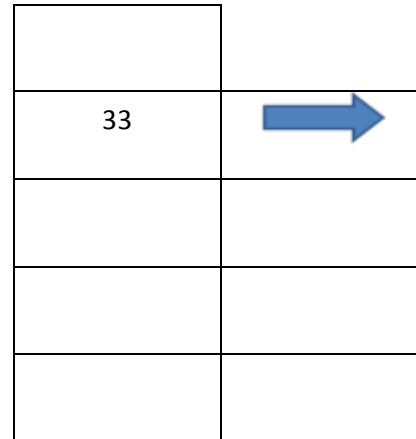
Situation : Rase campagne -

Hauteur disponible : 200

Type sol :

Autres :

1



3

Réalisation :

**Poteau existant**

**Nouveau Poteau**

Rehausser Non

Nb cm : .....

Hauteur libre à respecter (cm) : 150

Balisage local à replacer : Non

Hauteur (cm) : .....

Douille : Oui/Non

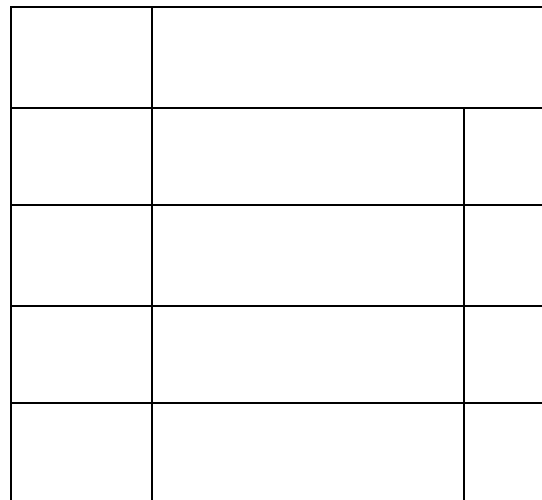
Socle béton : Oui/Non

Hauteur libre à respecter (cm) : .....

Taille : 215 x

Panneau additionnel :

2



Panneau additionnel :

4

Taille : 215 x

Taille :



N° : IT-36/35-P0

Situation actuelle :

Type de poteau :

Diamètre : mm

Situation : -

Hauteur disponible :

Type sol : Sol meuble / non rev

Autres :

Réalisation :

Poteau existant

Nouveau Poteau

Rehausser Oui / Non

Nb cm : .....

Hauteur libre à respecter

(cm) : .....

Balisage local à replacer :

Oui / Non

Hauteur (cm) : 193

Douille : Non

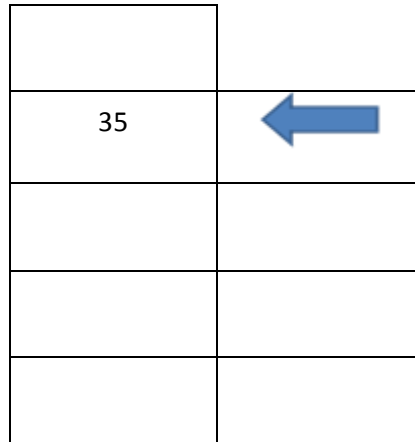
Socle béton : Non

Hauteur libre à respecter

(cm) : 150

Balise une direction

1



Panneau additionnel :

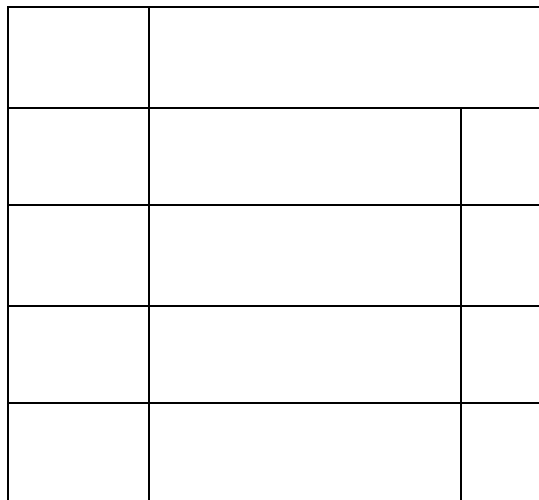
3



Taille : 215 x 100

Panneau additionnel :

2



Taille : 215 x

Panneau additionnel :

4

Taille :



N° : IT-36/35-P1

Balise une direction

Panneau additionnel :

Situation actuelle :

Type de poteau :

Diamètre : mm

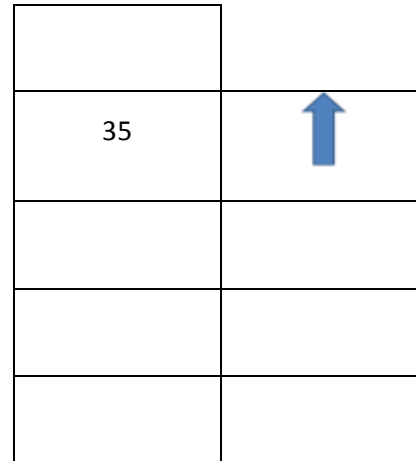
Situation : -

Hauteur disponible :

Type sol : Sol meuble / non rev

Autres :

1



3

Réalisation :

Poteau existant

Nouveau Poteau

Rehausser Oui

Nb cm : .....33

Hauteur libre à respecter (cm) :

actuelle.....

Balisage local à replacer :

Non

Hauteur (cm) : 183

Douille : Non


Socle béton : Non

Hauteur libre à respecter (cm) : 150

Taille : 215 x

Panneau additionnel :

2



Panneau additionnel :

4



Taille : 215 x

Taille :

N° : IT-36/35-P2

Balise une direction

Panneau additionnel :

Situation actuelle :

Type de poteau :

Diamètre : mm

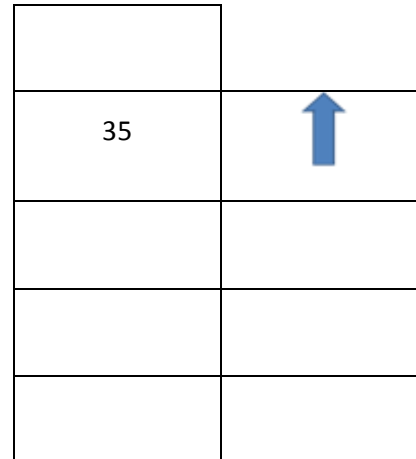
Situation : -

Hauteur disponible :

Type sol : Sol meuble / non rev

Autres :

1



3

Réalisation :

Poteau existant

Nouveau Poteau

Rehausser Oui / Non

Nb cm : .....

Hauteur libre à respecter

(cm) : .....

Balisage local à replacer :

Oui / Non

Hauteur (cm) : 183

Douille : Non

Socle béton : Non

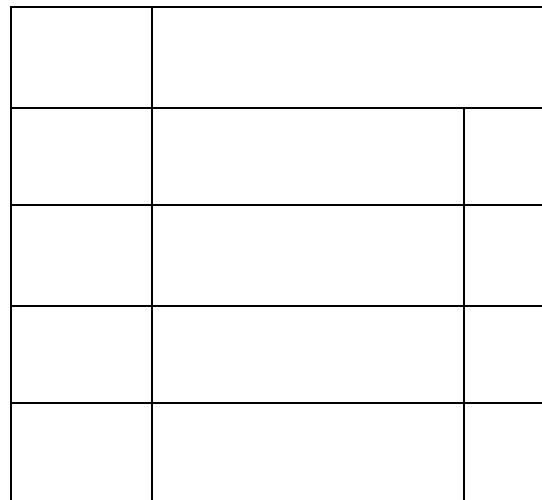
Hauteur libre à respecter

(cm) : 150

Taille : 215 x

Panneau additionnel :

2



Panneau additionnel :

4



Taille : 215 x

Taille :

N° : IT-36/37-P1

Situation actuelle :

Type de poteau :

Diamètre : mm

Situation : -

Hauteur disponible :

Type sol : Sol meuble / non rev

Autres : **utilisé deux cotés**

Réalisation :

Poteau existant

**Nouveau Poteau**

Rehausser Oui / Non

Nb cm : .....

Hauteur libre à respecter

(cm) : .....

Balisage local à replacer :

Oui / Non

Hauteur (cm) : 183

Douille : Non

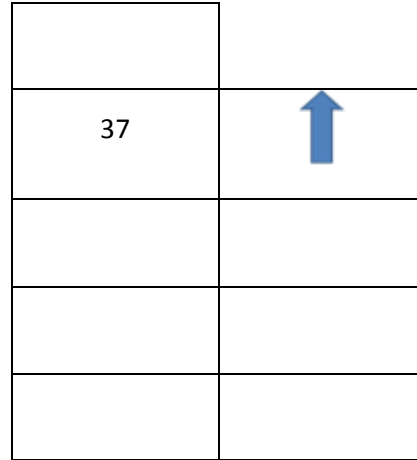
Socle béton : oui

Hauteur libre à respecter

(cm) : 150

Balise une direction

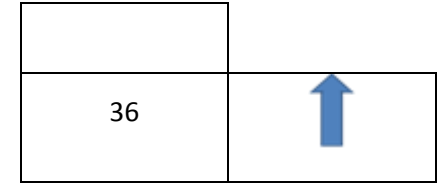
1



Panneau additionnel :

3

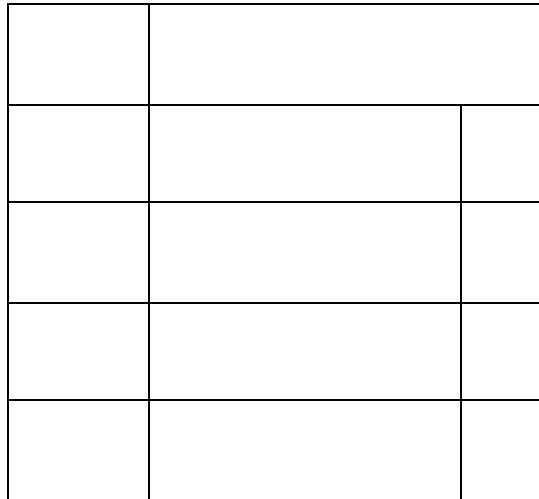
**A PLACER AU DOS, VENANT DE 37**



Taille : 215 x 330

Panneau additionnel :

2



Panneau additionnel :

4

Taille : 215 x

Taille :



N° : IT-36/37-P2

Situation actuelle :

Type de poteau :

Diamètre : mm

Situation : -

Hauteur disponible :

Type sol : Sol meuble / non rev

Autres : **utilisé deux cotés**

Réalisation :

Poteau existant

**Nouveau Poteau**

Rehausser Oui / Non

Nb cm : .....

Hauteur libre à respecter

(cm) : .....

Balisage local à replacer :

Oui / Non

Hauteur (cm) : 183

Douille : Non

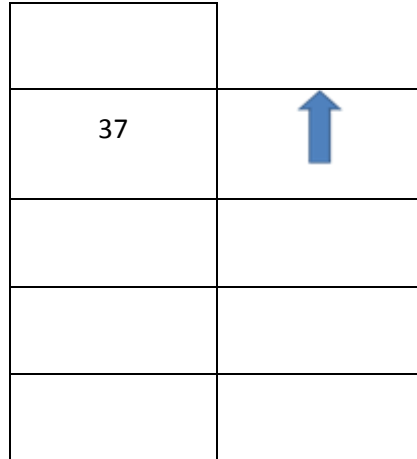
Socle béton : oui

Hauteur libre à respecter

(cm) : 150

Balise une direction


1



Panneau additionnel :

3


**A PLACER AU DOS, VENANT DE 37**



Taille : 215 x 330

Panneau additionnel :

2



Taille : 215 x

Panneau additionnel :

4

Taille :



N° : IT-36/37-P4

Situation actuelle :

Type de poteau :  
Diamètre : mm  
Situation : -  
Hauteur disponible :  
Type sol :  
Autres :

Réalisation :

**Poteau existant**

**Nouveau Poteau**

Rehausser Non

Nb cm : .....

Hauteur libre à respecter  
(cm) : 150

Balisage local à replacer :  
Oui

Hauteur (cm) : .....

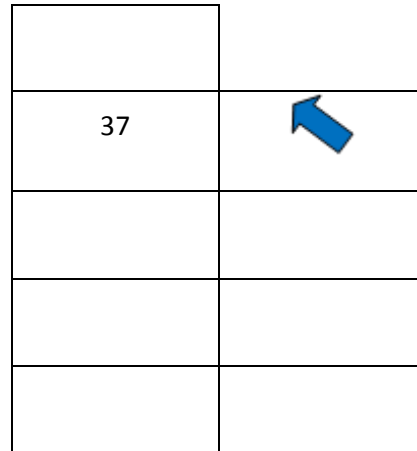
Douille : Oui/Non

Socle béton : Oui/Non

Hauteur libre à respecter  
(cm) : .....



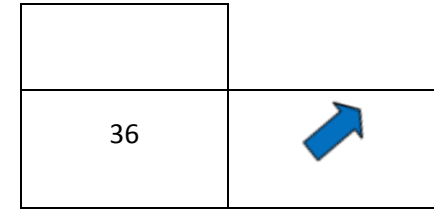
1



Panneau additionnel :

3

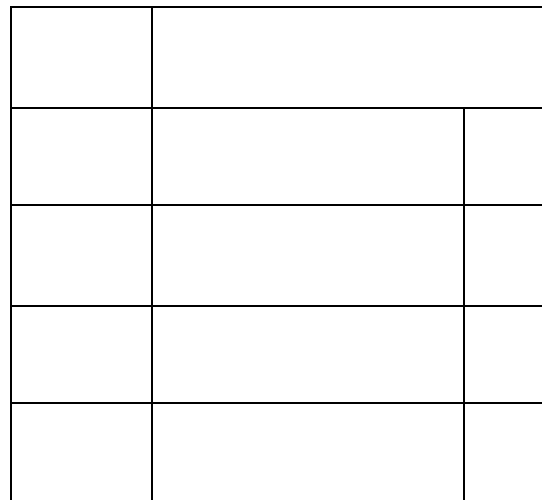
A PLACER AU DOS, VENANT DE 37



Taille : 215 x

Panneau additionnel :

2



Panneau additionnel :

4

Taille : 215 x

Taille :



N° : IT-37/36-P2

Situation actuelle :

Type de poteau :

Diamètre : mm

Situation : -

Hauteur disponible :

Type sol : Sol meuble / non rev

Autres : **utilisé deux cotés**

Réalisation :

Poteau existant

**Nouveau Poteau**

Rehausser Oui / Non

Nb cm : .....

Hauteur libre à respecter

(cm) : .....

Balisage local à replacer :

Oui / Non

Hauteur (cm) : 183

Douille : Non

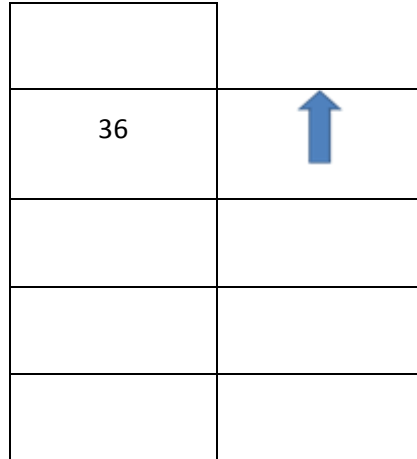
Socle béton : Non

Hauteur libre à respecter

(cm) : 150

Balise une direction

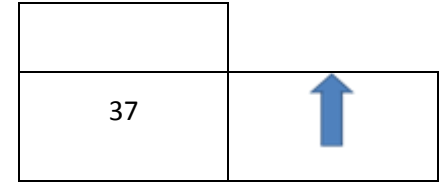
1



Panneau additionnel :

3

**A PLACER AU DOS, VENANT DE 36**




Taille : 215 x 330



Panneau additionnel :

2



Taille : 215 x

Panneau additionnel :

4

Taille :

N° : IT-37/50-P2

Balise une direction

Panneau additionnel :

Situation actuelle :

Type de poteau : Distributeur electrique

Diamètre : mm

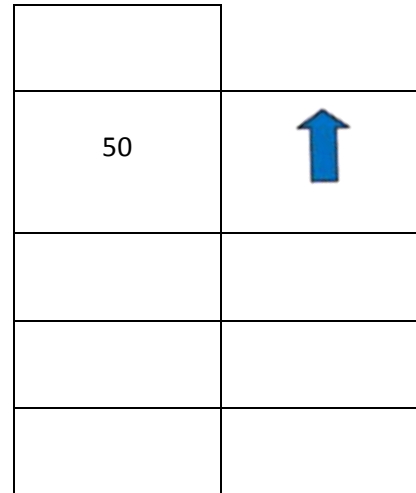
Situation : -

Hauteur disponible :

Type sol : Sol meuble / non rev

Autres :

1



3

Réalisation :

**Poteau existant**

**Nouveau Poteau**

Rehausser Non

Nb cm : .....

Hauteur libre à respecter (cm) : .....150.....

**cerclages**

Balisage local à replacer :

Oui / Non

Hauteur (cm) : 183

Douille : Non

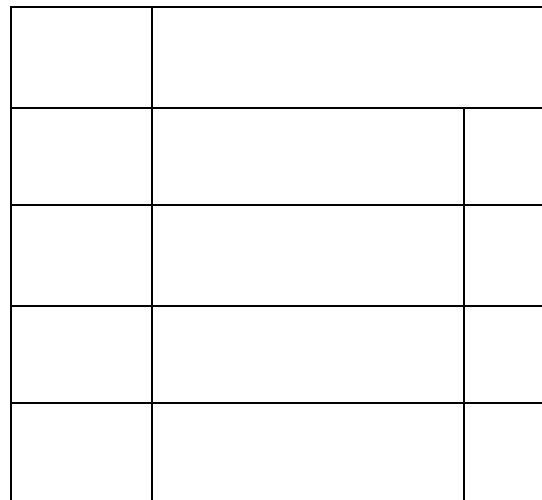
Socle béton : Non

Hauteur libre à respecter (cm) : 150

Taille : 215 x

Panneau additionnel :

2



Panneau additionnel :

4



Taille : 215 x

Taille :

N° : IT-37/50-P3

Balise une direction

Panneau additionnel :

Situation actuelle :

Type de poteau :

Diamètre : mm

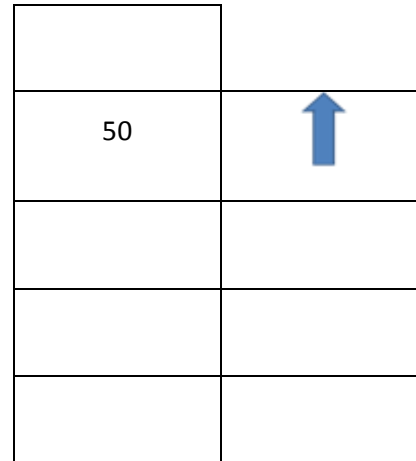
Situation : -

Hauteur disponible :

Type sol : Sol meuble / non rev

Autres : **PLACER AU DESSUS**

1



3

Réalisation :

**Poteau existant**

**Nouveau Poteau**

Rehausser Non

Nb cm : .....

Hauteur libre à respecter

(cm) : **PLACER AU DESSUS**

Balisage local à replacer :

Non

Hauteur (cm) : 183

Douille : Non

Socle béton : Non

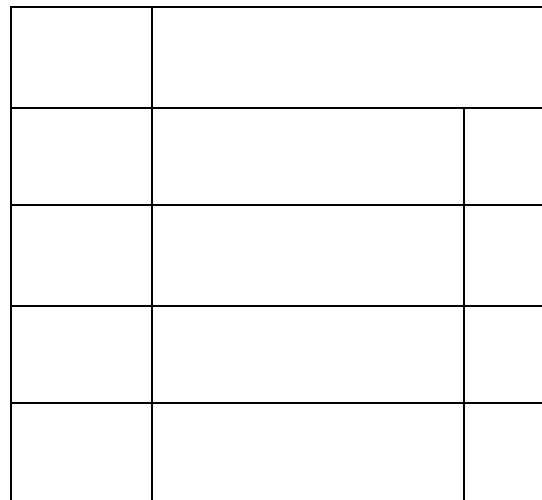
Hauteur libre à respecter

(cm) : 150

Taille : 215 x

Panneau additionnel :

2



Panneau additionnel :

4



Taille : 215 x

Taille :

N° : IT-50/31-P3

Situation actuelle :

Type de poteau : Signalétique routier

Diamètre : 76 mm

Situation : Rase campagne -

Hauteur disponible : 250

Type sol :

Autres :

Réalisation :

**Poteau existant**

**Nouveau Poteau**

Rehausser Non

Nb cm : .....

Hauteur libre à respecter (cm) : 150

Balisage local à replacer : Non

Hauteur (cm) : .....

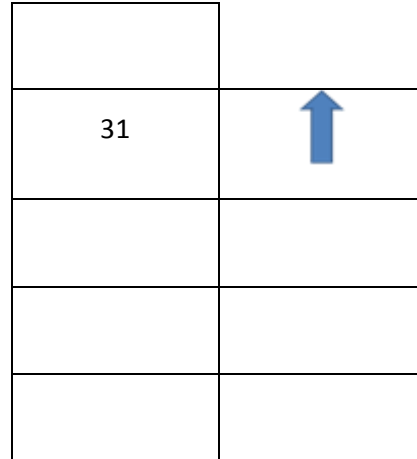
Douille : Oui/Non

Socle béton : Oui/Non

Hauteur libre à respecter (cm) : .....

Balise une direction

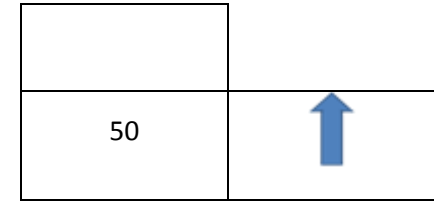
1



Panneau additionnel :

3

A PLACER DANS LE DOS, VENANT DE 50

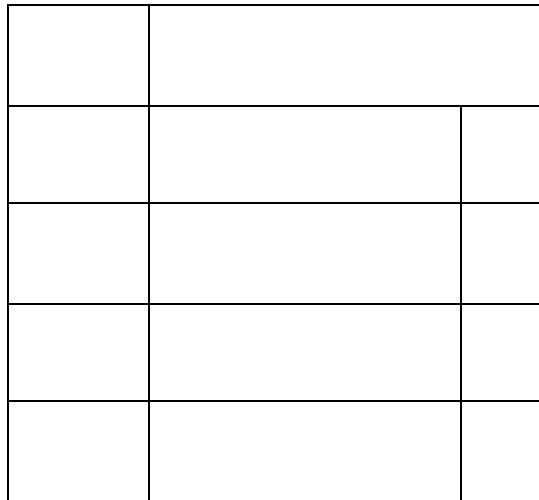


Taille : 215 x



Panneau additionnel :

2



Taille : 215 x

Panneau additionnel :

4

Taille :

N° : IT-50/31-P4

Situation actuelle :

Type de poteau :

Diamètre : mm

Situation : -

Hauteur disponible :

Type sol : Sol meuble / non rev

Autres :

Réalisation :

Poteau existant

Nouveau Poteau

Rehausser Oui / Non

Nb cm : .....

Hauteur libre à respecter

(cm) : .....

Balisage local à replacer :

Oui / Non

Hauteur (cm) : 216

Douille : Non

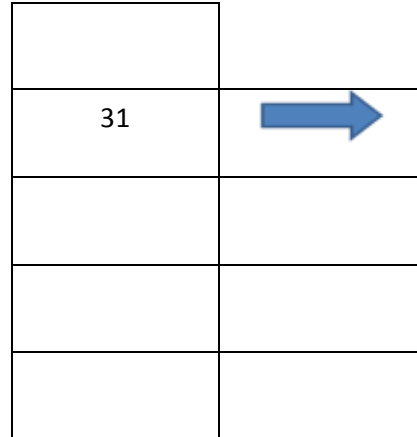
Socle béton : Oui

Hauteur libre à respecter

(cm) : 150

Balise une direction

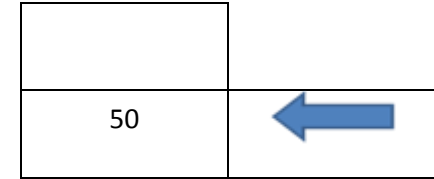
1



Panneau additionnel :

3

A PLACER LATERALEMENT, VENANT DE 50

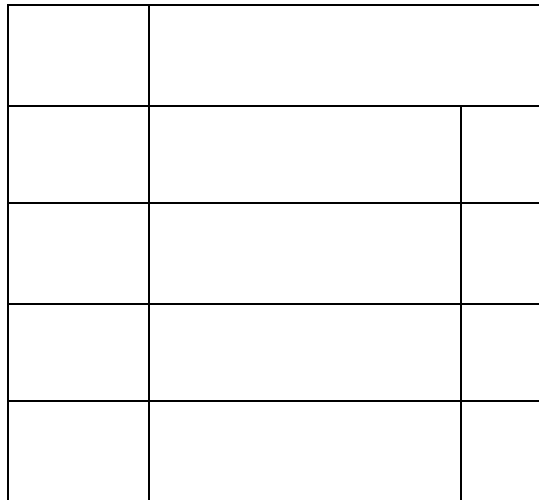


Taille : 215 x



Panneau additionnel :

2



Taille : 215 x

Panneau additionnel :

4

Taille :

N° : IT-50/31-P5

Balise une direction

Panneau additionnel :

Situation actuelle :

Type de poteau :

Diamètre : mm

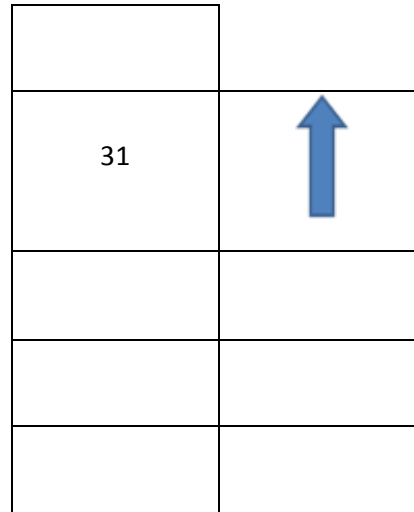
Situation : -

Hauteur disponible :

Type sol : Sol meuble / non rev

Autres :

1



3

Réalisation :

Poteau existant

Nouveau Poteau

Rehausser Oui

Nb cm : .....33.....

Hauteur libre à respecter

(cm) : **Placer au-dessus.....**

Balisage local à replacer :

Non

Hauteur (cm) : 183

Douille : Non

Socle béton : Non

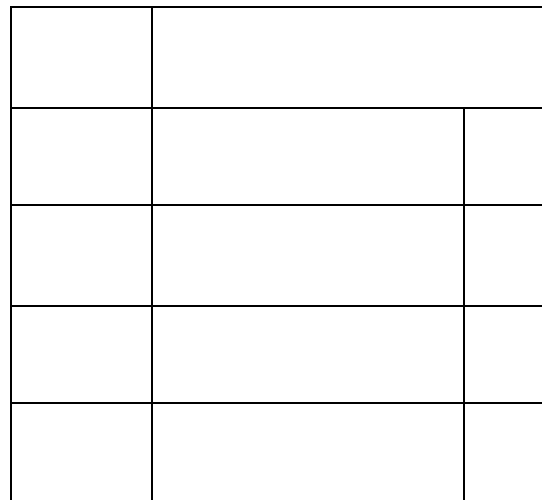
Hauteur libre à respecter

(cm) : 150

Taille : 215 x

Panneau additionnel :

2



Panneau additionnel :

4



Taille : 215 x

Taille :

N° : IT-50/37-P1

Balise une direction

Panneau additionnel :

Situation actuelle :

Type de poteau :

Diamètre : mm

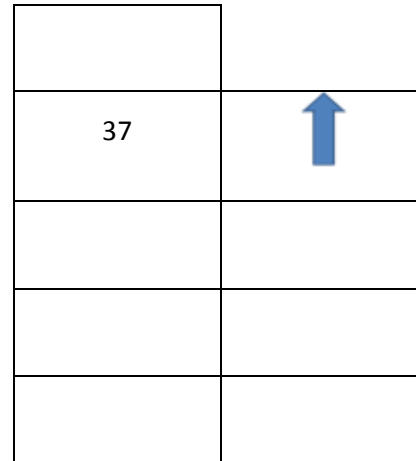
Situation : -

Hauteur disponible :

Type sol : Sol meuble / non rev

Autres :

1



3

Réalisation :

Poteau existant

Nouveau Poteau

Rehausser Oui

Nb cm : .....33.....

Hauteur libre à respecter (cm) : Placer au-dessus.....

Balisage local à replacer : Non

Hauteur (cm) : 183

Douille : Non


Socle béton : Non

Hauteur libre à respecter (cm) : 150

Taille : 215 x

Panneau additionnel :

2



Panneau additionnel :

4



Taille : 215 x

Taille :

N° : IT-50/37-P2

Situation actuelle :

Type de poteau : Signalétique routier  
Diamètre : 51 mm  
Situation : Rase campagne -  
Hauteur disponible : 220  
Type sol :  
Autres : marquage local ... conserver

Réalisation :

**Poteau existant**

**Nouveau Poteau**

Rehausser Non

Nb cm : .....

Hauteur libre à respecter  
(cm) : 150

Balisage local à replacer :  
Oui

Hauteur (cm) : .....

Douille : Oui/Non

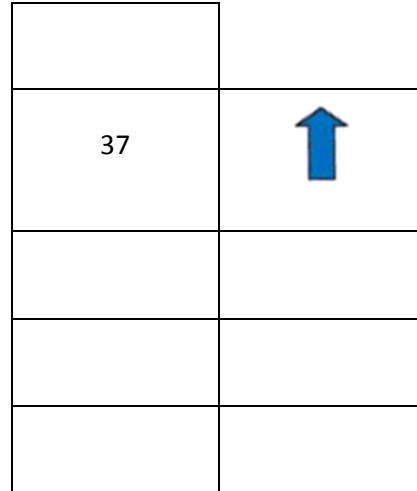
Socle béton : Oui/Non

Hauteur libre à respecter  
(cm) : .....



Balise une direction

1



Panneau additionnel :

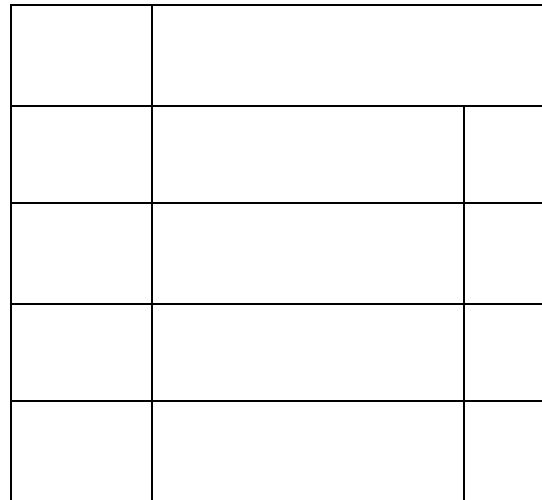
3



Taille : 215 x 100

Panneau additionnel :

2



Taille : 215 x

Panneau additionnel :

4

Taille :



N° : IT-50/40-P1

Balise une direction

Panneau additionnel :

Situation actuelle :

Type de poteau :

Diamètre : 51 mm

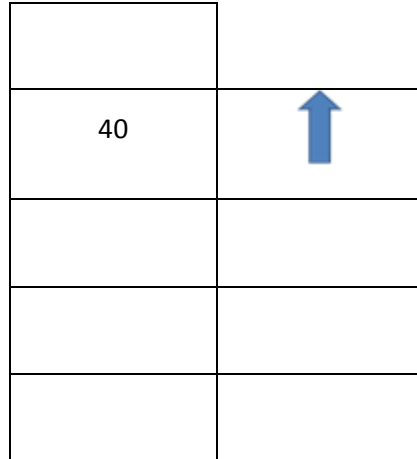
Situation : -

Hauteur disponible :

Type sol : Sol meuble / non rev

Autres :

1



3

Réalisation :

**Poteau existant**

**Nouveau Poteau**

Rehausser Non

Nb cm : .....

Hauteur libre à respecter (cm) : ...150.....

Balisage local à replacer : Non

Hauteur (cm) : 183

Douille : Non


Socle béton : Non

Hauteur libre à respecter (cm) : 150

Taille : 215 x

Panneau additionnel :

2



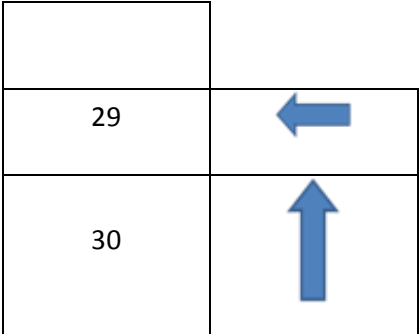

Panneau additionnel :

4



Taille : 215 x

Taille :

<p>N° : IT-A1-P2</p> <p><u>Situation actuelle :</u></p> <p>Type de poteau :  Diamètre : 76 mm  Situation : -  Hauteur disponible :  Type sol :  Autres :</p>	<p>1</p> <p>A PLACER AU DESSUS DU ROND</p> 	<p>Panneau additionnel :</p> <p>3</p> <p>A PLACER EN DESSOUS DU ROND</p> <p>PANNEAU CARTE A1  <b>Parking de covoiturage Haut-Ittre</b></p> <p>Taille : 215 x 150</p>										
<p><u>Réalisation :</u></p> <table border="1" data-bbox="91 564 763 903"> <thead> <tr> <th>Poteau existant</th> <th>Nouveau Poteau</th> </tr> </thead> <tbody> <tr> <td>Rehausser Oui</td> <td>Douille : Non</td> </tr> <tr> <td>Nb cm : 48,5</td> <td>Socle béton : Oui</td> </tr> <tr> <td>Hauteur libre à respecter (cm) : 120</td> <td>Hauteur libre à respecter (cm) : 150</td> </tr> <tr> <td>Balisage local à replacer : Oui / Non</td> <td></td> </tr> </tbody> </table>	Poteau existant	Nouveau Poteau	Rehausser Oui	Douille : Non	Nb cm : 48,5	Socle béton : Oui	Hauteur libre à respecter (cm) : 120	Hauteur libre à respecter (cm) : 150	Balisage local à replacer : Oui / Non		<p>Panneau additionnel :</p> <p>2</p> <p>Taille : 215 x 485</p>	<p>Panneau additionnel :</p> <p>4</p> <p>Taille : 215 x 300</p>
Poteau existant	Nouveau Poteau											
Rehausser Oui	Douille : Non											
Nb cm : 48,5	Socle béton : Oui											
Hauteur libre à respecter (cm) : 120	Hauteur libre à respecter (cm) : 150											
Balisage local à replacer : Oui / Non												
												

N° : IT-A2-P1

Balise deux directio

Panneau additionnel : carte

Situation actuelle :

Type de poteau :

Diamètre : mm

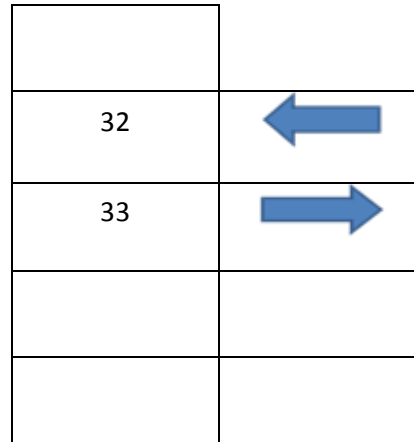
Situation : -

Hauteur disponible :

Type sol : Sol meuble / non rev

Autres :

1



3

PANNEAU CARTE PN33  
Titre centre

Réalisation :

Poteau existant

Nouveau Poteau

Rehausser Oui / Non

Nb cm : .....

Hauteur libre à respecter

(cm) : .....

Balisage local à replacer :

Oui / Non

Hauteur (cm) : 228,5

Douille : Non

Socle béton : Oui

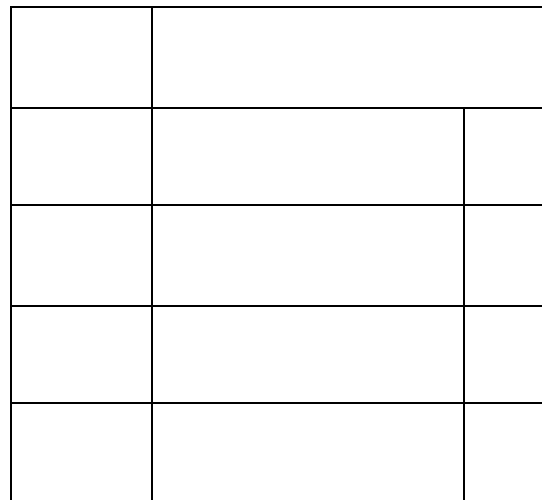
Hauteur libre à respecter

(cm) : 150

Taille : 300x 300

Panneau additionnel :

2



Panneau additionnel :

4



Taille : 215 x

Taille :

N° : IT-A2-P2





Balise quatre direct

Panneau additionnel : carte

Situation actuelle :

Type de poteau :  
Diamètre : 76 mm  
Situation : -  
Hauteur disponible : 150  
Type sol : Sol meuble / non rev  
Autres :

1

33	
23	
34	
36	
32	

3

PANNEAU CARTE PN33  
Titre centre

Réalisation :

Poteau existant

Nouveau Poteau

Rehausser Oui

Nb cm : .....104.....

Hauteur libre à respecter  
(cm) : ...150.....

Balisage local à replacer :  
Non

Hauteur (cm) : 244

Douille : Non

Socle béton : Oui

Hauteur libre à respecter  
(cm) : 150

Taille : 215 x 300

Panneau additionnel :

2


Panneau additionnel :

4

Taille : 215 x

Taille :



N° : IT-A3-P2

Situation actuelle :

Type de poteau :

Diamètre : mm

Situation : -

Hauteur disponible :

Type sol : Sol dur / revetu

Autres :

Réalisation :

Poteau existant

**Nouveau Poteau**

Rehausser Oui / Non

Nb cm : .....

Hauteur libre à respecter

(cm) : .....

Balisage local à replacer :

Oui / Non

Hauteur (cm) : 228,5

Douille : oui

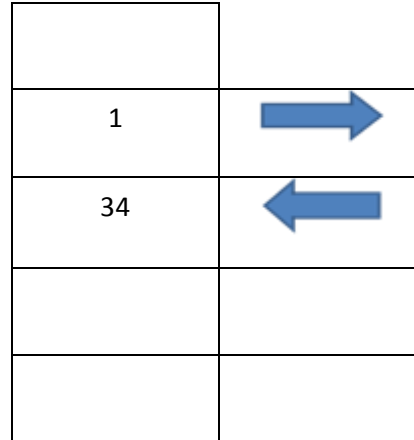
Socle béton : non

Hauteur libre à respecter

(cm) : 150

Balise deux directions

1



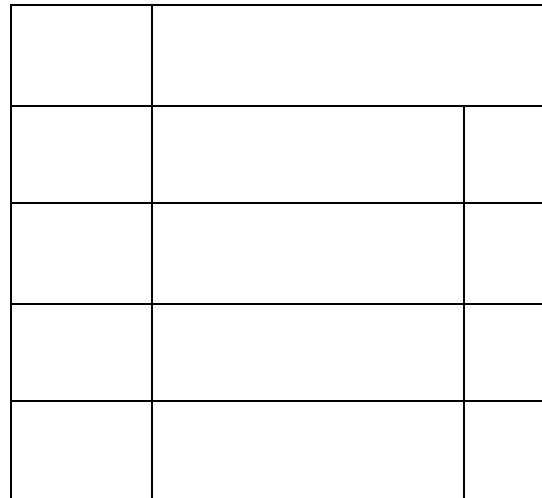
3

PANNEAU CARTE A3  
Virginal Samme centre

Taille : 300 x 300

Panneau additionnel :

2




4

Panneau additionnel :

Taille :

Taille : 215 x



N° : IT-A4	Balise deux directio		Panneau additionnel : carte																			
<u>Situation actuelle :</u> Type de poteau : Diamètre : mm Situation : - Hauteur disponible : Type sol : Sol meuble / non rev Autres :	<div style="border: 1px solid black; padding: 5px;"> <div style="text-align: center; margin-bottom: 5px;">1</div> <table border="1" style="width: 100%; border-collapse: collapse;"> <tr><td style="width: 50%; height: 30px;"></td><td style="width: 50%;"></td></tr> <tr><td style="text-align: center;">30</td><td style="text-align: center;"></td></tr> <tr><td style="text-align: center;">31</td><td style="text-align: center;"></td></tr> <tr><td style="height: 30px;"></td><td></td></tr> <tr><td style="height: 30px;"></td><td></td></tr> </table> </div>				30		31						<div style="border: 1px solid black; padding: 5px;"> <div style="text-align: center; margin-bottom: 5px;">3</div> <p style="color: red; margin-top: 20px;"><b>PANNEAU CARTE</b></p> <p style="color: red; font-size: 1.2em; margin-top: 5px;"><b>Boulevard Piron</b></p> </div>									
30																						
31																						
<u>Réalisation :</u> <table border="1" style="width: 100%; border-collapse: collapse; margin-top: 10px;"> <thead> <tr> <th style="width: 50%; text-align: center;">Poteau existant</th> <th style="width: 50%; text-align: center; color: red;">Nouveau Poteau</th> </tr> </thead> <tbody> <tr> <td style="vertical-align: top;"> Rehausser Oui / Non  Nb cm : .....  Hauteur libre à respecter (cm) : .....  Balisage local à replacer : Oui / Non </td> <td style="vertical-align: top;"> Hauteur (cm) : 228,5  Douille : Non  Socle béton : Oui  Hauteur libre à respecter (cm) : 150 </td> </tr> </tbody> </table>	Poteau existant	Nouveau Poteau	Rehausser Oui / Non Nb cm : ..... Hauteur libre à respecter (cm) : ..... Balisage local à replacer : Oui / Non	Hauteur (cm) : 228,5 Douille : Non Socle béton : Oui Hauteur libre à respecter (cm) : 150	<div style="border: 1px solid black; padding: 5px;"> <div style="text-align: center; margin-bottom: 5px;">2</div> <div style="border: 1px solid black; height: 150px; margin-top: 5px;"> <table style="width: 100%; border-collapse: collapse;"> <tr><td style="width: 33%;"></td><td style="width: 33%;"></td><td style="width: 33%;"></td></tr> <tr><td></td><td></td><td></td></tr> <tr><td></td><td></td><td></td></tr> <tr><td></td><td></td><td></td></tr> <tr><td></td><td></td><td></td></tr> </table> </div> </div>																	<div style="border: 1px solid black; padding: 5px;"> <div style="text-align: center; margin-bottom: 5px;">4</div> </div>
Poteau existant	Nouveau Poteau																					
Rehausser Oui / Non Nb cm : ..... Hauteur libre à respecter (cm) : ..... Balisage local à replacer : Oui / Non	Hauteur (cm) : 228,5 Douille : Non Socle béton : Oui Hauteur libre à respecter (cm) : 150																					
	Taille : 215 x	Taille :																				

N° : IT-PN30-29

Situation actuelle :

Type de poteau :

Diamètre : mm

Situation : -

Hauteur disponible :

Type sol : Sol meuble / non rev

Autres :

Réalisation :

Poteau existant	Nouveau Poteau
Rehausser Oui / Non	Hauteur (cm) : 223,5
Nb cm : .....	Douille : Non
Hauteur libre à respecter (cm) : .....	Socle béton : Oui
Balisage local à replacer : Oui / Non	Hauteur libre à respecter (cm) : 150



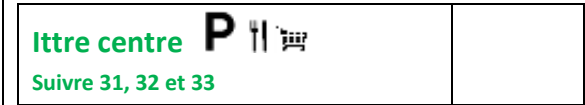
Balise deux directio

1

30	
31	→
60	↑

Panneau additionnel :

3



Taille : 215 x 100

Panneau additionnel :

2

30	Bd. Piron	
31	Haut-Ittre	0,9
60	Baty du Cerisier	0,8

Taille : 215 x 150

Panneau additionnel :

4

Taille :

N° : IT-PN30-31

Balise deux directio

Panneau additionnel :

Situation actuelle :

Type de poteau : Distributeur électri

Diamètre : **Cerclages**

Situation : Rase campagne -

Hauteur disponible : Libre

Type sol :

Autres :

1

30	
29	←
60	→

3

Réalisation :

**Poteau existant**

**Nouveau Poteau**

Rehausser Non

Nb cm : .....

Hauteur libre à respecter

(cm) : 150

**Cerclages**

Balisage local à replacer :

Non

Hauteur (cm) : .....

Douille : Oui/Non

Socle béton : Oui/Non

Hauteur libre à respecter

(cm) : .....

Taille : 215 x

Panneau additionnel :

2

30	Bd. Piron	
29	Wauthier-Braine P t   Via P covoiturage Haut- Ittre	3,7
60	Baty du Cerisier	0,8

Panneau additionnel :

4

Taille : 215 x 150

Taille :





N° : IT-PN30-60

Situation actuelle :

Type de poteau : signalétique routier

Diamètre : 76 mm

Situation : -

Hauteur disponible :

Type sol :

Autres :

Réalisation :

**Poteau existant**

**Nouveau Poteau**

Rehausser Oui

Nb cm : 73,5

Hauteur libre à respecter (cm) : 150

**Placer au-dessus**

Balisage local à replacer : Non

Hauteur (cm) : 213,5

Douille : Non

Soie béton : Oui

Hauteur libre à respecter (cm) : 150



Balise deux directio

1

30	
29	↑
31	←

Panneau additionnel :

3

<p><b>Ittre centre P</b> </p> <p>Suivre 31, 32 et 33</p>	
--	--

Taille : 215 x 100

Panneau additionnel :

2

30	Bd. Piron	
29	Wauthier-Braine <b>P</b>	3,7
	Via <b>P</b> covoiturage Haut-Ittre	
31	Haut-Ittre	0,9

Panneau additionnel :

4

Taille :

Taille : 215 x 150

N° : IT-PN31-30

Situation actuelle :

Type de poteau : Signalétique routier

Diamètre : 76 mm

Situation : Rase campagne -

Hauteur disponible : 200

Type sol :

Autres :

Réalisation :

**Poteau existant**

**Nouveau Poteau**

Rehausser Oui

Nb cm : 33

Hauteur libre à respecter (cm) : 150

Balisage local à replacer :  
Oui / Non

Hauteur (cm) : .....

Douille : Oui/Non

Socle béton : Oui/Non


Hauteur libre à respecter (cm) : .....

Balise deux directio

1

31	
32	→
50	↑

3

<p><b>Ittre centre P</b> </p> <p>Suivre 32 et 33</p>	
---	--

Taille : 215 x 100

Panneau additionnel :

2

31	Haut-Ittre	
32	Le Bilot	1,1
50	Bois-Seigneur-Isaac <b>P</b>	1,3

4

Panneau additionnel :

Taille :

Taille : 215 x 150



N° : IT-PN31-32

Situation actuelle :

Type de poteau : Signalétique routier

Diamètre : 76 mm

Situation : Rase campagne -

Hauteur disponible : 200

Type sol :

Autres :

Réalisation :

**Poteau existant**

**Nouveau Poteau**

Rehausser Oui

Nb cm : 33

Hauteur libre à respecter (cm) : 150

Balisage local à replacer : Non

Hauteur (cm) : .....

Douille : Oui/Non

Socle béton : Oui/Non

Hauteur libre à respecter (cm) : .....

Balise deux directio

1

31	
30	←
50	→

3

Taille : 215 x

Panneau additionnel :

2

31	Haut-Ittre	
30	Bd. Piron	0,9
50	Bois-Seigneur-Isaac <b>P</b>	1,3

4

Panneau additionnel :

Taille :

Taille : 215 x 150



N° : IT-PN31-50

Situation actuelle :

Type de poteau :

Diamètre : mm

Situation : -

Hauteur disponible :

Type sol : Sol meuble / non rev

Autres :

Réalisation :

Poteau existant

**Nouveau Poteau**

Rehausser Oui / Non

Nb cm : .....

Hauteur libre à respecter

(cm) : .....

Balisage local à replacer :

Oui / Non

Hauteur (cm) : 223,5

Douille : Non

Socle béton : Oui

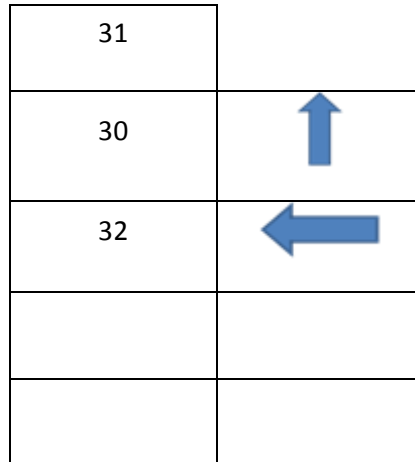
Hauteur libre à respecter

(cm) : 150



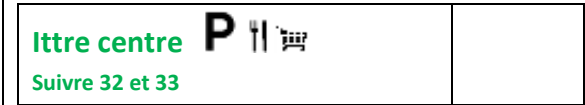
Balise deux directio

1



Panneau additionnel :

3



Taille : 215 x 100

Panneau additionnel :

2


31	Haut-Ittre	
30	Bd. Piron	0,9
32	Le Bilot	1,1

Panneau additionnel :

4

Taille :

Taille : 215 x

N° : IT-PN31-carte	Panneau carte	Panneau additionnel :																								
<u>Situation actuelle :</u> Type de poteau : Distributeur electrique Diamètre : mm Situation : - Hauteur disponible : Type sol : Sol dur / revetu Autres :	<div style="border: 1px solid black; width: 100%; height: 100%; display: flex; align-items: center; justify-content: center;"> <span style="font-size: 2em; border: 1px solid black; border-radius: 50%; padding: 5px;">1</span> </div>	<div style="border: 1px solid black; width: 100%; height: 100%; display: flex; align-items: center; justify-content: center;"> <span style="font-size: 2em; border: 1px solid black; border-radius: 50%; padding: 5px;">3</span>   <b>PANNEAU CARTE PN31</b> </div>																								
<u>Réalisation :</u> <table border="1" style="width: 100%; border-collapse: collapse;"> <thead> <tr> <th style="text-align: center; color: red;">Poteau existant</th> <th style="text-align: center;">Nouveau Poteau</th> </tr> </thead> <tbody> <tr> <td>Rehausser Non</td> <td>Hauteur (cm) : ...222,8</td> </tr> <tr> <td>Nb cm : .....</td> <td>Douille : Non</td> </tr> <tr> <td>Hauteur libre à respecter (cm) : ...150.....</td> <td>Socle béton : Oui</td> </tr> <tr> <td><b>Cerclages</b></td> <td>Hauteur libre à respecter (cm) : 150</td> </tr> <tr> <td>Balisage local à replacer : Non</td> <td></td> </tr> </tbody> </table>		Poteau existant	Nouveau Poteau	Rehausser Non	Hauteur (cm) : ...222,8	Nb cm : .....	Douille : Non	Hauteur libre à respecter (cm) : ...150.....	Socle béton : Oui	<b>Cerclages</b>	Hauteur libre à respecter (cm) : 150	Balisage local à replacer : Non		<div style="border: 1px solid black; width: 100%; height: 100%; display: flex; align-items: center; justify-content: center;"> <span style="font-size: 2em; border: 1px solid black; border-radius: 50%; padding: 5px;">2</span> </div> <div style="border: 1px solid black; width: 100%; height: 100%; margin-top: 10px;"> <table border="1" style="width: 100%; height: 100%; border-collapse: collapse;"> <tr><td style="width: 25%;"></td><td style="width: 75%;"></td></tr> <tr><td style="width: 25%;"></td><td style="width: 75%;"></td></tr> <tr><td style="width: 25%;"></td><td style="width: 75%;"></td></tr> <tr><td style="width: 25%;"></td><td style="width: 75%;"></td></tr> <tr><td style="width: 25%;"></td><td style="width: 75%;"></td></tr> <tr><td style="width: 25%;"></td><td style="width: 75%;"></td></tr> </table> </div>												
Poteau existant	Nouveau Poteau																									
Rehausser Non	Hauteur (cm) : ...222,8																									
Nb cm : .....	Douille : Non																									
Hauteur libre à respecter (cm) : ...150.....	Socle béton : Oui																									
<b>Cerclages</b>	Hauteur libre à respecter (cm) : 150																									
Balisage local à replacer : Non																										
	<div style="border: 1px solid black; width: 100%; height: 100%; display: flex; align-items: center; justify-content: center;"> <span>Taille : 215 x</span> </div>	<div style="border: 1px solid black; width: 100%; height: 100%; display: flex; align-items: center; justify-content: center;"> <span>Taille :</span> </div>																								

N° : IT-PN32-23

Balise deux directio

Panneau additionnel :

Situation actuelle :

Type de poteau :

Diamètre : mm

Situation : -

Hauteur disponible :

Type sol : Sol meuble / non rev

Autres :

1

32	
31	←
33	→

3

Réalisation :

Poteau existant

Nouveau Poteau

Rehausser Oui / Non

Nb cm : .....

Hauteur libre à respecter

(cm) : .....

Balisage local à replacer :

Oui / Non

Hauteur (cm) : 213,5

Douille : Non

Socle béton : Oui

Hauteur libre à respecter

(cm) : 150

Taille : 215 x

Panneau additionnel :

2

32	Le Bilot	
31	Haut-Ittre	1,1
33	Ittre P II III	2

Panneau additionnel :

4



Taille : 215 x 150

Taille :

N° : IT-PN32-31

Balise deux directio

Panneau additionnel :

Situation actuelle :

Type de poteau : Signalétique routier  
Diamètre : 51 mm  
Situation : Rase campagne -  
Hauteur disponible : 240  
Type sol :  
Autres :

1

32	
23	→
33	↑

3

Réalisation :

**Poteau existant**

**Nouveau Poteau**

Rehausser Non

Nb cm : .....

Hauteur libre à respecter  
(cm) : 150

Balisage local à replacer :  
Non

Hauteur (cm) : .....

Douille : Oui/Non

Socle béton : Oui/Non

Hauteur libre à respecter  
(cm) : .....

Taille : 215 x

Panneau additionnel :

2

32	Le Bilot	
23	Braine-Le-Château	3,5
33	Ittre P II III	2

Panneau additionnel :

4

Taille : 215 x 150

Taille :



N° : IT-PN32-33

Balise deux directio

Panneau additionnel :

Situation actuelle :

Type de poteau : Signalétique routier

Diamètre : 51 mm

Situation : Rase campagne -

Hauteur disponible : 240

Type sol :

Autres :

1

32	
23	←
31	↑

3

Réalisation :

**Poteau existant**

**Nouveau Poteau**

Rehausser Non

Nb cm : .....

Hauteur libre à respecter (cm) : 150

Balisage local à replacer : Non

Hauteur (cm) : .....

Douille : Oui/Non

Socle béton : Oui/Non

Hauteur libre à respecter (cm) : .....

Taille : 215 x

Panneau additionnel :

2

32	Le Bilot	
23	Braine-Le-Château	3,5
31	Haut-Ittre	1,1

Panneau additionnel :

4



Taille : 215 x 150

Taille :



N° : IT-PN33-23

Situation actuelle :

Type de poteau :

Diamètre : mm

Situation : -

Hauteur disponible :

Type sol : Sol meuble / non rev

Autres :

Réalisation :

Poteau existant

**Nouveau Poteau**

Rehausser Oui / Non

Nb cm : .....

Hauteur libre à respecter

(cm) : .....

Balisage local à replacer :

Oui / Non


Hauteur (cm) : 279

Douille : Non

Socle béton : Oui

Hauteur libre à respecter

(cm) : 140



Balise trois directi

1

33	
32	←
34	→
36	↑

3

Panneau additionnel : carte

**PANNEAU CARTE PN 33 (300 x 300mm)**

4

Panneau additionnel :

<p><b>Virginal P</b> </p> <p>Suivre 34 et 1</p>	
---	--

Taille : 215 x 100

Panneau additionnel :

2

33	Ittre	
32	Le Bilot	2
34	Asquempont	1,5
36	L'Epine	1,7

Panneau additionnel :

5

0,5	←	<p><b>Ittre Centre</b></p> <p><b>P</b></p>
-----	---	--

Taille : 215 x 150

Taille : 215x100

N° : IT-PN33-32

Situation actuelle :

Type de poteau :

Diamètre : mm

Situation : -

Hauteur disponible :

Type sol : Sol meuble / non rev

Autres : Utilisé deux cotés

Réalisation :

Poteau existant	Nouveau Poteau
Rehausser Oui / Non	Hauteur (cm) : 269
Nb cm : .....	Douille : Non
Hauteur libre à respecter (cm) : .....	Socle béton : Oui
Balisage local à replacer : Oui / Non	Hauteur libre à respecter (cm) : 150



Balise trois directi

1

33	
23	→
34	↑
36	←

Panneau additionnel :

2

33	Ittre	
23	Braine-Le-Château	4
34	Asquempont	1,5
36	L'Epine	1,7

Taille : 215 x 150


Panneau additionnel : carte

3

PANNEAU CARTE PN33 (300 x 300mm)

4

Panneau additionnel



Taille : 215 x 100

Panneau additionnel :

5

A PLACER AU DOS

33	
32	↑

Taille : 215 x 330

N° : IT-PN33-34

Situation actuelle :

Type de poteau :

Diamètre : mm

Situation : -

Hauteur disponible : 220

Type sol :

Autres :

Réalisation :

**Poteau existant**

**Nouveau Poteau**

Rehausser Non

Nb cm : .....

Hauteur libre à respecter (cm) : .....100.....

Balisage local à replacer : Oui / Non

Hauteur (cm) : 259

Douille : Non

Socle béton : Oui

Hauteur libre à respecter (cm) : 150



**Balise trois directi**

1

33	
23	←
32	↑
36	→

**Panneau additionnel : carte**

3

**PANNEAU CARTE PN 33**

Taille : 300 x 300

**Panneau additionnel :**

2

33	Ittre	
23	Braine-Le-Château	4
32	Le Bilot	2
36	L'Epine	1,7

Taille : 215 x 150

**Panneau additionnel :**

4

0,5	↑	<b>Ittre Centre</b> <b>P</b> 11
-----	---	------------------------------------

Taille : 215x100

N° : IT-PN33-36

Situation actuelle :

Type de poteau :

Diamètre : mm

Situation : -

Hauteur disponible :

Type sol : Sol meuble / non rev

Autres :

Réalisation :

Poteau existant

**Nouveau Poteau**

Rehausser Oui / Non

Nb cm : .....

Hauteur libre à respecter

(cm) : .....

Balisage local à replacer :

Oui / Non

Hauteur (cm) : 279

Douille : Non

Socle béton : Oui

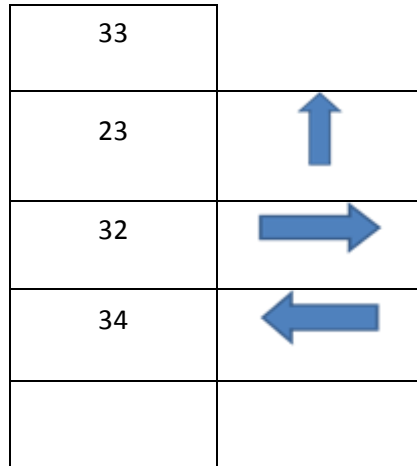
Hauteur libre à respecter

(cm) : 150



Balise trois directi

1



Panneau additionnel : carte

3

PANNEAU CARTE PN 33 (300x300mm)

4

Panneau additionnel



Taille : 215 x 100

Panneau additionnel :


2

33	Ittre	
23	Braine-Le-Château	4
32	Le Bilot	2
34	Asquempont	1,5

Taille : 215 x 150

Panneau additionnel :

5



Taille : 215 x100

N° : IT-PN34-1

Balise trois directions

Panneau additionnel : carte

Situation actuelle :

Type de poteau :  
Diamètre : mm  
Situation : -  
Hauteur disponible :  
Type sol : Sol meuble / non rev  
Autres :

1

34	
20	↑
21	→
33	→

3

PANNEAU CARTE PN34

Réalisation :

Poteau existant

Nouveau Poteau

Rehausser Oui / Non

Hauteur (cm) : 259

Nb cm : .....

Douille : Non

Hauteur libre à respecter

Socle béton : Oui

(cm) : .....

Hauteur libre à respecter

Balisage local à replacer :




(cm) : 150

Oui / Non

Taille : 215 x 300

Panneau additionnel :

2

34	Asquempont	
20	Fauquez 	2,2
21	Hameau du 45 	5,2
33	Ittre 	1,5

Panneau additionnel :

4

35 Via 20



Taille : 215 x 150

Taille : 215 x 100

N° : IT-PN34-21

Situation actuelle :

Type de poteau : signalétique routier

Diamètre : 76 mm

Situation : -

Hauteur disponible :

Type sol :

Autres :

Réalisation :

~~Poteau existant~~

Nouveau Poteau

~~Rehausser Non~~

~~Nb cm : .....~~

~~Hauteur libre à respecter (cm) : actuelle~~

~~Balisage local à replacer : Non~~

Hauteur (cm) : 259

Douille : Non

Socle béton : Oui

Hauteur libre à respecter (cm) : 135



Balise trois directions

1

34	
1	←
20	←
33	↑

3

PANNEAU CARTE PN34

Taille : 300 x 300

Panneau additionnel :

2

34	Asquempont	
1	Virginal-Samme P	3,5
20	Fauquez	2,2
33	Ittre P	1,5

Panneau additionnel :

4

11 Via 1  
35 Via 20

Taille : 215 x 150

Taille : 250 x100

N° : IT-PN34-33

Balise deux directions

Panneau additionnel :

Situation actuelle :

Type de poteau :

Diamètre : mm

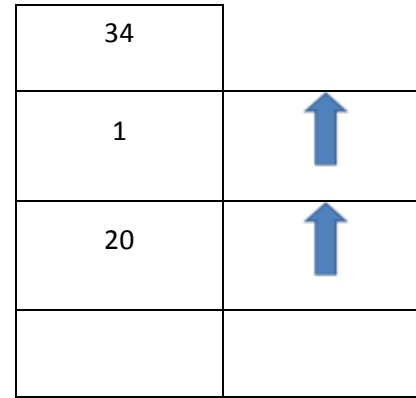
Situation : -

Hauteur disponible :

Type sol : Sol meuble / non rev

Autres :

1



3

Réalisation :

Poteau existant

Nouveau Poteau

Rehausser Oui / Non

Nb cm : .....

Hauteur libre à respecter

(cm) : .....

Balisage local à replacer :

Oui / Non

Hauteur (cm) : 198,5

Douille : Non

Socle béton : Oui

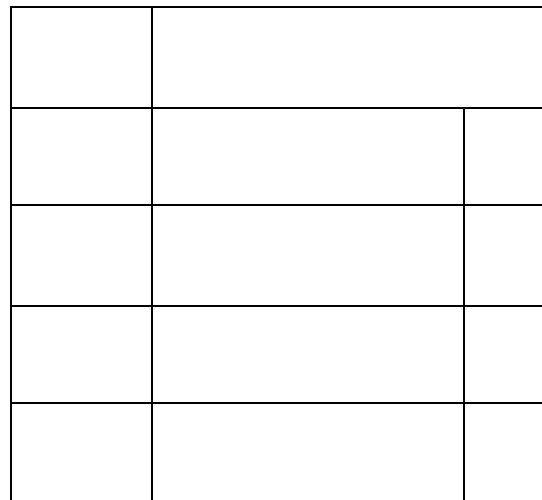
Hauteur libre à respecter

(cm) : 150

Taille :

Panneau additionnel :

2



Panneau additionnel :

4



Taille : 215 x 150

Taille :

N° : IT-PN34-20

Situation actuelle :

Type de poteau :

Diamètre : mm

Situation : -

Hauteur disponible :

Type sol : Sol meuble / non rev

Autres :

Réalisation :

Poteau existant

**Nouveau Poteau**

Rehausser Oui / Non

Nb cm : .....

Hauteur libre à respecter

(cm) : .....

Balisage local à replacer :

Oui / Non

Hauteur (cm) : 259

Douille : Non

Socle béton : Oui

Hauteur libre à respecter

(cm) : 140

Balise trois directi

1

34	
1	↑
21	←
33	←

3

Panneau additionnel : carte

PANNEAU CARTE PN34

Taille : 215 x 300

Panneau additionnel :

2

34	Asquempont	
1	Virginal-Samme P	3,5
21	Hameau du 45 3	5,2
33	Ittre P	1,5

4

Panneau additionnel :








11 Via 1

Taille : 215 x 100

Taille : 215 x 150





N° : IT-PN34-bis		Balise deux directio	Panneau additionnel :										
<u>Situation actuelle :</u> Type de poteau : Diamètre : mm Situation : - Hauteur disponible : Type sol : Sol meuble / non rev Autres :	<span style="border: 1px solid black; border-radius: 50%; padding: 2px;">1</span>	<table border="1" style="margin-left: auto; margin-right: auto;"> <tr><td style="text-align: center;">34</td><td></td></tr> <tr><td style="text-align: center;">21</td><td style="text-align: center;"></td></tr> <tr><td style="text-align: center;">33</td><td style="text-align: center;"></td></tr> <tr><td></td><td></td></tr> <tr><td></td><td></td></tr> </table>	34		21		33						<span style="border: 1px solid black; border-radius: 50%; padding: 2px;">3</span>
34													
21													
33													
<u>Réalisation :</u> <table border="1" style="width: 100%; border-collapse: collapse;"> <thead> <tr> <th style="width: 50%; text-align: center;">Poteau existant</th> <th style="width: 50%; text-align: center;">Nouveau Poteau</th> </tr> </thead> <tbody> <tr> <td style="vertical-align: top;"> Rehausser Oui / Non  Nb cm : .....  Hauteur libre à respecter (cm) : .....  Balisage local à replacer :  Oui / Non </td> <td style="vertical-align: top;"> Hauteur (cm) : 198,5  Douille : Non  Socle béton : Oui  Hauteur libre à respecter (cm) : 150 </td> </tr> </tbody> </table>	Poteau existant	Nouveau Poteau	Rehausser Oui / Non Nb cm : ..... Hauteur libre à respecter (cm) : ..... Balisage local à replacer : Oui / Non	Hauteur (cm) : 198,5 Douille : Non Socle béton : Oui Hauteur libre à respecter (cm) : 150		Panneau additionnel : <span style="border: 1px solid black; border-radius: 50%; padding: 2px;">2</span>	Taille : 215 x Panneau additionnel : <span style="border: 1px solid black; border-radius: 50%; padding: 2px;">4</span>						
Poteau existant	Nouveau Poteau												
Rehausser Oui / Non Nb cm : ..... Hauteur libre à respecter (cm) : ..... Balisage local à replacer : Oui / Non	Hauteur (cm) : 198,5 Douille : Non Socle béton : Oui Hauteur libre à respecter (cm) : 150												
		Taille : 215 x 150	Taille :										

N° : IT-PN34-cinco

Situation actuelle :

Type de poteau :

Diamètre : mm

Situation : -

Hauteur disponible :

Type sol : Sol meuble / non rev

Autres :

Réalisation :

Poteau existant

**Nouveau Poteau**

Rehausser Oui / Non

Nb cm : .....

Hauteur libre à respecter

(cm) : .....

Balisage local à replacer :

Oui / Non

Hauteur (cm) : 228,5

Douille : Non

Socle béton : Oui

Hauteur libre à respecter

(cm) : 150



Balise deux directions

1

34	
1	←
20	→

3

11 Via 1  
35 Via 20

Taille : 215 x 100

Panneau additionnel :

2


34	Asquempont	
1	Virginal-Samme P	3,5
20	Fauquez	2,2


4


Panneau additionnel :

Taille : 215 x 150

Taille :

N° : IT-PN34-quatro	Balise deux directions		Panneau additionnel :																									
<u>Situation actuelle :</u> Type de poteau : Diamètre : mm Situation : - Hauteur disponible : Type sol : Sol meuble / non rev Autres :	<div style="border: 1px solid black; padding: 5px;"> <div style="display: flex; align-items: center;"> <div style="border: 1px solid black; border-radius: 50%; width: 20px; height: 20px; display: flex; align-items: center; justify-content: center; margin-right: 5px;">1</div> <table border="1" style="border-collapse: collapse; text-align: center;"> <tr><td style="width: 60px; height: 30px;">34</td><td style="width: 60px;"></td></tr> <tr><td style="width: 60px; height: 30px;">21</td><td style="width: 60px; text-align: center;">←</td></tr> <tr><td style="width: 60px; height: 30px;">33</td><td style="width: 60px; text-align: center;">←</td></tr> <tr><td style="width: 60px; height: 30px;"></td><td style="width: 60px;"></td></tr> <tr><td style="width: 60px; height: 30px;"></td><td style="width: 60px;"></td></tr> </table> </div> </div>		34		21	←	33	←					<div style="border: 1px solid black; padding: 5px;"> <div style="display: flex; align-items: center;"> <div style="border: 1px solid black; border-radius: 50%; width: 20px; height: 20px; display: flex; align-items: center; justify-content: center; margin-right: 5px;">3</div> <div style="flex-grow: 1;"></div> </div> <div style="border: 1px solid black; padding: 2px; margin-top: 10px;">Taille : 215 x</div> </div>															
34																												
21	←																											
33	←																											
<u>Réalisation :</u> <table border="1" style="width: 100%; border-collapse: collapse;"> <thead> <tr> <th style="width: 50%; text-align: center;">Poteau existant</th> <th style="width: 50%; text-align: center; color: red;">Nouveau Poteau</th> </tr> </thead> <tbody> <tr> <td style="padding: 5px;">Rehausser Oui / Non</td> <td style="padding: 5px;">Hauteur (cm) : 198,5</td> </tr> <tr> <td style="padding: 5px;">Nb cm : .....</td> <td style="padding: 5px;">Douille : Non</td> </tr> <tr> <td style="padding: 5px;">Hauteur libre à respecter (cm) : .....</td> <td style="padding: 5px;">Socle béton : Oui</td> </tr> <tr> <td style="padding: 5px;">Balisage local à replacer : Oui / Non</td> <td style="padding: 5px;">Hauteur libre à respecter (cm) : 150</td> </tr> </tbody> </table>	Poteau existant	Nouveau Poteau	Rehausser Oui / Non	Hauteur (cm) : 198,5	Nb cm : .....	Douille : Non	Hauteur libre à respecter (cm) : .....	Socle béton : Oui	Balisage local à replacer : Oui / Non	Hauteur libre à respecter (cm) : 150	<div style="border: 1px solid black; padding: 5px;"> <div style="display: flex; align-items: center;"> <div style="border: 1px solid black; border-radius: 50%; width: 20px; height: 20px; display: flex; align-items: center; justify-content: center; margin-right: 5px;">2</div> <div style="flex-grow: 1;"> <table border="1" style="border-collapse: collapse; width: 100%; height: 100%;"> <tr><td style="width: 30%;"></td><td style="width: 40%;"></td><td style="width: 30%;"></td></tr> <tr><td style="width: 30%;"></td><td style="width: 40%;"></td><td style="width: 30%;"></td></tr> <tr><td style="width: 30%;"></td><td style="width: 40%;"></td><td style="width: 30%;"></td></tr> <tr><td style="width: 30%;"></td><td style="width: 40%;"></td><td style="width: 30%;"></td></tr> <tr><td style="width: 30%;"></td><td style="width: 40%;"></td><td style="width: 30%;"></td></tr> </table> </div> </div> <div style="border: 1px solid black; padding: 2px; margin-top: 10px;">Taille : 215 x 150</div> </div>																	<div style="border: 1px solid black; padding: 5px;"> <div style="display: flex; align-items: center;"> <div style="border: 1px solid black; border-radius: 50%; width: 20px; height: 20px; display: flex; align-items: center; justify-content: center; margin-right: 5px;">4</div> <div style="flex-grow: 1;"></div> </div> <div style="border: 1px solid black; padding: 2px; margin-top: 10px;">Taille :</div> </div>
Poteau existant	Nouveau Poteau																											
Rehausser Oui / Non	Hauteur (cm) : 198,5																											
Nb cm : .....	Douille : Non																											
Hauteur libre à respecter (cm) : .....	Socle béton : Oui																											
Balisage local à replacer : Oui / Non	Hauteur libre à respecter (cm) : 150																											
																												

N° : IT-PN34-seis	Balise deux directions		Panneau additionnel :											
<u>Situation actuelle :</u> Type de poteau : Distributeur électrique Diamètre : cerclages Situation : - Hauteur disponible : Type sol : Autres :	<div style="border: 1px solid black; padding: 5px;"> <div style="display: flex; align-items: center;"> <div style="border: 1px solid black; border-radius: 50%; padding: 2px 5px; margin-right: 5px;">1</div> <table border="1" style="border-collapse: collapse; text-align: center;"> <tr><td style="width: 60px; height: 30px;">34</td><td style="width: 60px; height: 30px;"></td></tr> <tr><td style="width: 60px; height: 30px;">1</td><td style="width: 60px; height: 30px;">→</td></tr> <tr><td style="width: 60px; height: 30px;">20</td><td style="width: 60px; height: 30px;">→</td></tr> <tr><td style="width: 60px; height: 30px;"></td><td style="width: 60px; height: 30px;"></td></tr> <tr><td style="width: 60px; height: 30px;"></td><td style="width: 60px; height: 30px;"></td></tr> </table> </div> </div>		34		1	→	20	→					<div style="border: 1px solid black; padding: 5px;"> <div style="display: flex; align-items: center;"> <div style="border: 1px solid black; border-radius: 50%; padding: 2px 5px; margin-right: 5px;">3</div> <div style="width: 100%; height: 100%;"></div> </div> </div>	
34														
1	→													
20	→													
<u>Réalisation :</u> <table border="1" style="width: 100%; border-collapse: collapse;"> <thead> <tr> <th style="width: 50%; text-align: center; color: red;">Poteau existant</th> <th style="width: 50%; text-align: center;">Nouveau Poteau</th> </tr> </thead> <tbody> <tr> <td>Rehausser Non</td> <td>Hauteur (cm) : 213,5</td> </tr> <tr> <td>Nb cm : .....</td> <td>Douille : Non</td> </tr> <tr> <td>Hauteur libre à respecter (cm) : ...150</td> <td>Socle béton : Oui</td> </tr> <tr> <td style="color: red;">Cerclages</td> <td>Hauteur libre à respecter (cm) : 150</td> </tr> <tr> <td>Balisage local à replacer : Non</td> <td></td> </tr> </tbody> </table>	Poteau existant	Nouveau Poteau	Rehausser Non	Hauteur (cm) : 213,5	Nb cm : .....	Douille : Non	Hauteur libre à respecter (cm) : ...150	Socle béton : Oui	Cerclages	Hauteur libre à respecter (cm) : 150	Balisage local à replacer : Non		<div style="border: 1px solid black; padding: 5px;"> <div style="display: flex; align-items: center;"> <div style="border: 1px solid black; border-radius: 50%; padding: 2px 5px; margin-right: 5px;">2</div> <div style="width: 100%; height: 100%;"></div> </div> </div>	<div style="border: 1px solid black; padding: 5px;"> <div style="display: flex; align-items: center;"> <div style="border: 1px solid black; border-radius: 50%; padding: 2px 5px; margin-right: 5px;">4</div> <div style="width: 100%; height: 100%;"></div> </div> </div>
Poteau existant	Nouveau Poteau													
Rehausser Non	Hauteur (cm) : 213,5													
Nb cm : .....	Douille : Non													
Hauteur libre à respecter (cm) : ...150	Socle béton : Oui													
Cerclages	Hauteur libre à respecter (cm) : 150													
Balisage local à replacer : Non														
	Taille : 215 x 150	Taille :												

N° : IT-PN34-ter	Balise deux directions		Panneau additionnel :																			
<u>Situation actuelle :</u> Type de poteau : Diamètre : mm Situation : - Hauteur disponible : Type sol : Sol meuble / non rev Autres :	<div style="border: 1px solid black; padding: 5px; display: inline-block;"> <span style="border: 1px solid black; border-radius: 50%; padding: 2px;">1</span> <table border="1" style="margin-left: 20px; text-align: center;"> <tr><td style="width: 60px; height: 30px;">34</td><td style="width: 60px; height: 30px;"></td></tr> <tr><td style="width: 60px; height: 30px;">1</td><td style="width: 60px; height: 30px;">➡</td></tr> <tr><td style="width: 60px; height: 30px;">20</td><td style="width: 60px; height: 30px;">➡</td></tr> <tr><td style="width: 60px; height: 30px;"></td><td style="width: 60px; height: 30px;"></td></tr> <tr><td style="width: 60px; height: 30px;"></td><td style="width: 60px; height: 30px;"></td></tr> </table> </div>		34		1	➡	20	➡					<div style="border: 1px solid black; padding: 5px; display: inline-block;"> <span style="border: 1px solid black; border-radius: 50%; padding: 2px;">3</span> </div>									
34																						
1	➡																					
20	➡																					
<u>Réalisation :</u> <table border="1" style="width: 100%; border-collapse: collapse;"> <thead> <tr> <th style="width: 50%; text-align: center;">Poteau existant</th> <th style="width: 50%; text-align: center; color: red;">Nouveau Poteau</th> </tr> </thead> <tbody> <tr> <td style="vertical-align: top;"> Rehausser Oui / Non  Nb cm : .....  Hauteur libre à respecter (cm) : .....  Balisage local à replacer : Oui / Non </td> <td style="vertical-align: top;"> Hauteur (cm) : 198,5  Douille : Non  Socle béton : Oui  Hauteur libre à respecter (cm) : 150 </td> </tr> </tbody> </table>	Poteau existant	Nouveau Poteau	Rehausser Oui / Non Nb cm : ..... Hauteur libre à respecter (cm) : ..... Balisage local à replacer : Oui / Non	Hauteur (cm) : 198,5 Douille : Non Socle béton : Oui Hauteur libre à respecter (cm) : 150	<u>Panneau additionnel :</u> <div style="border: 1px solid black; padding: 5px; display: inline-block;"> <span style="border: 1px solid black; border-radius: 50%; padding: 2px;">2</span> <table border="1" style="margin-left: 20px; width: 200px; height: 150px;"> <tr><td style="width: 40px; height: 30px;"></td><td style="width: 120px; height: 30px;"></td><td style="width: 40px; height: 30px;"></td></tr> <tr><td style="width: 40px; height: 30px;"></td><td style="width: 120px; height: 30px;"></td><td style="width: 40px; height: 30px;"></td></tr> <tr><td style="width: 40px; height: 30px;"></td><td style="width: 120px; height: 30px;"></td><td style="width: 40px; height: 30px;"></td></tr> <tr><td style="width: 40px; height: 30px;"></td><td style="width: 120px; height: 30px;"></td><td style="width: 40px; height: 30px;"></td></tr> <tr><td style="width: 40px; height: 30px;"></td><td style="width: 120px; height: 30px;"></td><td style="width: 40px; height: 30px;"></td></tr> </table> </div>																	<div style="border: 1px solid black; padding: 5px; display: inline-block;"> Taille : 215 x </div>  <u>Panneau additionnel :</u> <div style="border: 1px solid black; padding: 5px; display: inline-block;"> <span style="border: 1px solid black; border-radius: 50%; padding: 2px;">4</span> </div>
Poteau existant	Nouveau Poteau																					
Rehausser Oui / Non Nb cm : ..... Hauteur libre à respecter (cm) : ..... Balisage local à replacer : Oui / Non	Hauteur (cm) : 198,5 Douille : Non Socle béton : Oui Hauteur libre à respecter (cm) : 150																					
	<div style="border: 1px solid black; padding: 2px; display: inline-block;">Taille : 215 x 150</div>		<div style="border: 1px solid black; padding: 2px; display: inline-block;">Taille :</div>																			

N° : IT-PN36-33

Situation actuelle :

Type de poteau :

Diamètre : mm

Situation : -

Hauteur disponible :

Type sol : Sol meuble / non rev

Autres : Utilisé deux cotés

Réalisation :

Poteau existant

Nouveau Poteau

Rehausser Oui / Non

Nb cm : .....

Hauteur libre à respecter

(cm) : .....

Balisage local à replacer :

Oui / Non

Hauteur (cm) : 213,5

Douille : Non

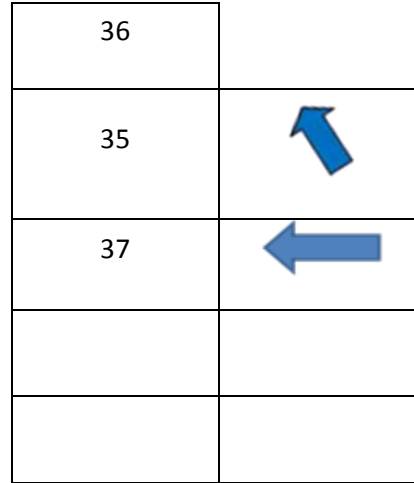
Socle béton : Oui

Hauteur libre à respecter

(cm) : 150

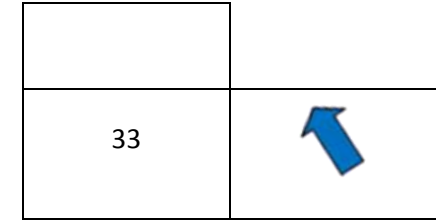
Balise deux directio

1



3

A PLACER AU DOS



Taille : 215 x

Panneau additionnel :

2

36	L'Epine	
35	Le Croiseau	2,2
37	Baudémont	2,2

Panneau additionnel :

4

Taille :

Taille : 215 x 150



N° : IT-PN36-35

Balise deux directio

Panneau additionnel :

Situation actuelle :

Type de poteau :

Diamètre : mm



Situation : -

Hauteur disponible :

Type sol : Sol meuble / non rev

Autres :

1

36	
33	
37	

3

Réalisation :

Poteau existant

Nouveau Poteau

Rehausser Oui / Non

Nb cm : .....

Hauteur libre à respecter

(cm) : .....

Balisage local à replacer :

Oui / Non

Hauteur (cm) : 213,5

Douille : Non

Socle béton : Oui

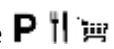
Hauteur libre à respecter

(cm) : 150

Taille : 215 x

Panneau additionnel :

2

36	L'Epine	
33	Ittre 	1,7
37	Baudémont	2,2

Panneau additionnel :

4



Taille : 215 x 150

Taille :

N° : IT-PN36-37

Situation actuelle :

Type de poteau :

Diamètre : mm

Situation : -

Hauteur disponible :

Type sol : Sol meuble / non rev

Autres :

Réalisation :

**Poteau existant**

**Nouveau Poteau**

Rehausser Non

Nb cm : .....

Hauteur libre à respecter  
(cm) : .....150.....

Balisage local à replacer :  
Non

Hauteur (cm) : 213,5



Douille : Non

Socle béton : Oui

Hauteur libre à respecter  
(cm) : 150

Balise deux directio

1

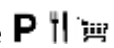
36	
33	
35	

3

Taille : 215 x

Panneau additionnel :

2

36	L'Epine	
33	Ittre 	1,7
35	Le Croiseau	2,2

4

Panneau additionnel :

Taille :

Taille : 215 x 150





N° : IT-PN37-36

Situation actuelle :

Type de poteau :

Diamètre : mm

Situation : -

Hauteur disponible :

Type sol : Sol meuble / non rev

Autres :

Réalisation :

**Poteau existant**

**Nouveau Poteau**

Rehausser Non

Nb cm : .....

Hauteur libre à respecter (cm) : ...150.....

Balisage local à replacer : Non

Hauteur (cm) : 213,5

Douille : Non



Socle béton : Oui

Hauteur libre à respecter (cm) : 150




Balise deux directio

1

37	
38	
50	

Panneau additionnel :


3

	50 sur 1,2 km
---	------------------

Taille : 215 x

Panneau additionnel :

2

37	Baudémont	
38	Mont-St-Roch 	3,7
50	Bois-Seigneur-Isaac <b>P</b> Via Golf de La Tournette	3

Taille : 215 x 150

Panneau additionnel :

4

Taille :

N° : IT-PN37-50

Balise deux directio

Panneau additionnel :

Situation actuelle :

Type de poteau :  
Diamètre : mm  
Situation : -  
Hauteur disponible :  
Type sol : Sol meuble / non rev  
Autres :

1

37	
36	↑
38	←

3


Réalisation :

Poteau existant	Nouveau Poteau
Rehausser Non	Hauteur (cm) : 213,5
Nb cm : .....	Douille : Non
Hauteur libre à respecter (cm) : 150	Socle béton : Oui
Balisage local à replacer : Non	Hauteur libre à respecter (cm) : 150

Taille : 215 x

Panneau additionnel :

2

37	Baudémont	
36	L'Epine	2,2
38	Mont-St-Roch 	3,7

Panneau additionnel :

4



Taille : 215 x 150

Taille :

N° : NIV-PN37-38

Situation actuelle :

Type de poteau :

Diamètre : mm

Situation : -

Hauteur disponible :

Type sol : Sol meuble / non rev

Autres :

Réalisation :

Poteau existant

**Nouveau Poteau**

Rehausser Oui / Non

Nb cm : .....

Hauteur libre à respecter

(cm) : .....

Balisage local à replacer :

Oui / Non

Hauteur (cm) : 259

Douille : Non

Socle béton : Oui

Hauteur libre à respecter

(cm) : 150



Balise deux directio

1

37	
36	←
50	→

Panneau additionnel :

3

**Panneau Carte PN37**

Taille : 300 x 300

Panneau additionnel :

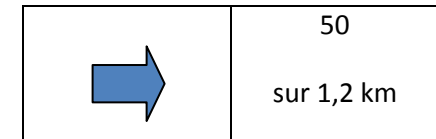
2

37	Baudémont	
36	L'Epine	2,2
50	Bois-Seigneur-Isaac <b>P</b> Via Golf de La Tournette	3





Taille : 215 x 150 mm

Panneau additionnel :

4



Taille :

N° : IT-PN1-26		Balise deux directions		Panneau additionnel :																
<p><u>Situation actuelle :</u></p> <p>Type de poteau :  Diamètre : mm  Situation : Agglomération -  Hauteur disponible :  Type sol : sol dur  Autres :</p>		<p>1</p> <table border="1"> <tr><td>1</td><td></td></tr> <tr><td>11</td><td>←</td></tr> <tr><td>34</td><td>→</td></tr> <tr><td></td><td></td></tr> <tr><td></td><td></td></tr> </table>		1		11	←	34	→					<p>3</p>						
1																				
11	←																			
34	→																			
<p><u>Réalisation :</u></p> <table border="1"> <tr> <th>Poteau existant</th> <th>Nouveau Poteau</th> </tr> <tr> <td>Rehausser Oui Nb cm : 63,5 Hauteur libre à respecter (cm) : actuelle Balisage local à replacer : non</td> <td>Hauteur (cm) : 263,5 Douille : Oui Socle béton : Non Hauteur libre à respecter (cm) : 200</td> </tr> </table>		Poteau existant	Nouveau Poteau	Rehausser Oui Nb cm : 63,5 Hauteur libre à respecter (cm) : actuelle Balisage local à replacer : non	Hauteur (cm) : 263,5 Douille : Oui Socle béton : Non Hauteur libre à respecter (cm) : 200			<p>Taille : 215 x</p>												
Poteau existant	Nouveau Poteau																			
Rehausser Oui Nb cm : 63,5 Hauteur libre à respecter (cm) : actuelle Balisage local à replacer : non	Hauteur (cm) : 263,5 Douille : Oui Socle béton : Non Hauteur libre à respecter (cm) : 200																			
		<p>Panneau additionnel :</p> <p>2</p> <table border="1"> <tr><td>1</td><td colspan="2">Virginal-Samme</td></tr> <tr><td>11</td><td>Germinal Via Gare d'Hennuyères </td><td>3,7</td></tr> <tr><td>34</td><td>Asquempont</td><td>3,5</td></tr> <tr><td></td><td></td><td></td></tr> <tr><td></td><td></td><td></td></tr> </table>		1	Virginal-Samme		11	Germinal Via Gare d'Hennuyères 	3,7	34	Asquempont	3,5							<p>Panneau additionnel :</p> <p>4</p>	
1	Virginal-Samme																			
11	Germinal Via Gare d'Hennuyères 	3,7																		
34	Asquempont	3,5																		
		<p>Taille : 215 x 150</p>		<p>Taille :</p>																

N° : IT-PN20-90

Situation actuelle :

Type de poteau : signalétique routier

Diamètre : 76 mm

Situation :

Hauteur disponible : 205

Type sol :

Autres :

Réalisation :

**Poteau existant**

**Nouveau Poteau**

Rehausser Oui /

Nb cm : 33

Hauteur libre à respecter (cm) : 150

Balisage local à replacer : / Non

Hauteur (cm) : 198,5

Douille : Non

Socle béton : Oui

Hauteur libre à respecter (cm) : 150

**Balise trois directions**

1

20	
34	←
35	↑
68	←



3

**Panneau additionnel :**

Taille : 215 x

**Panneau additionnel :**

2

20	Fauquez	
34	Asquempont 	2,2
35	Le Croiseau	2,4
68	Ronquières  P 11	2,5

4

**Panneau additionnel :**

Taille :

Taille : 215 x 150



N° : IT-PN20-68

Situation actuelle :

Type de poteau : signalétique routier

Diamètre : 76 mm

Situation :

Hauteur disponible : 205

Type sol :

Autres :

Réalisation :

Poteau existant	Nouveau Poteau
Rehausser Oui / Nb cm : 30	Hauteur (cm) : 277,5
Hauteur libre à respecter (cm) : 150	Douille : Non
Balisage local à replacer : /Non	Socle béton : Oui
	Hauteur libre à respecter (cm) : 150

Balise trois directions

1

20	
34	↑
35	←
90	←

Panneau additionnel :

3

A placer perpendiculairement en venant du 00/35

20	
34	←
68	→

Taille : 215 x 485



Panneau additionnel :

2

20	Fauquez	
34	Asquempont	2,2
35	Le Croiseau	2,4
90	Bois de la Houssière	2,9

Taille : 215 x 150

Panneau additionnel :

4

Taille :

N° : IT-20/90-P3

Balise une direction

Panneau additionnel :

Situation actuelle :

Type de poteau : Distributeur électrique

Diamètre : **Cerclage**

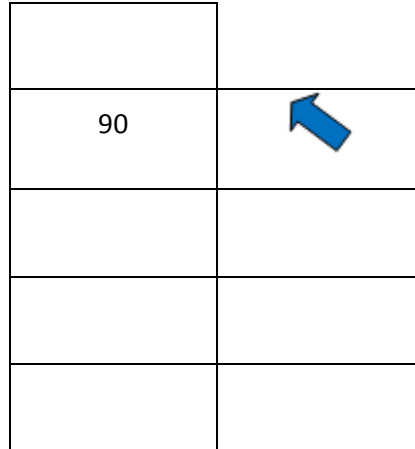
Situation : agglomération

Hauteur disponible : Libre

Type sol :

Autres :

1



3

Réalisation :

**Poteau existant**

**Nouveau Poteau**

Rehausser Non

Nb cm : .....

Hauteur libre à respecter (cm) : 220

**Cerclage**

Balisage local à replacer :  
Non

Hauteur (cm) : .....

Douille : Oui/Non

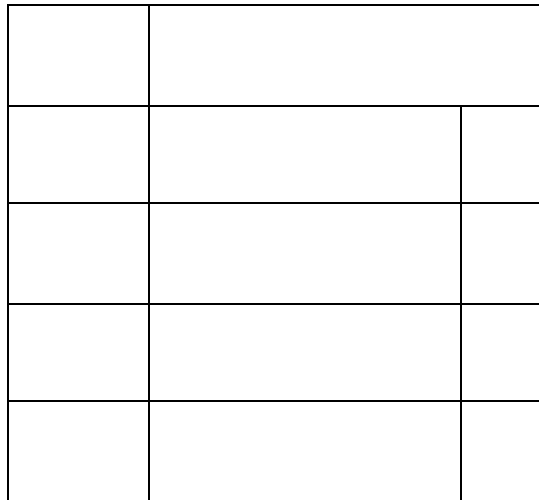
Socle béton : Oui/Non

Hauteur libre à respecter (cm) : .....

Taille : 215 x

Panneau additionnel :

2



Panneau additionnel :

4



Taille : 215 x

Taille :

N° : IT-90/20-P1

Situation actuelle :

Type de poteau :

Diamètre :

Situation : agglomération

Hauteur disponible :

Type sol : sol meuble

Autres : utilisé dans les deux sens

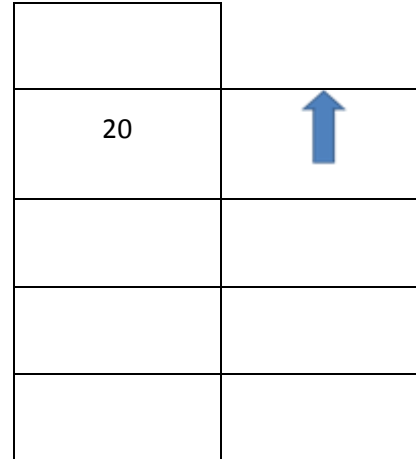
Réalisation :

Poteau existant	Nouveau Poteau
Rehausser <del>Non</del>	Hauteur (cm) : 183
Nb cm : .....	Douille : /Non
Hauteur libre à respecter (cm) : 220	Socle béton : Oui/
Cerclage	Hauteur libre à respecter (cm) : 150
Balisage local à replacer : Non	



Balise une direction

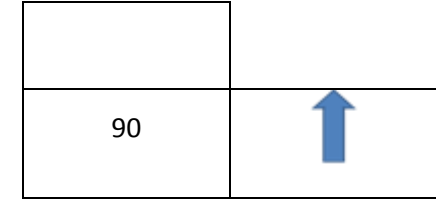
1



Panneau additionnel :

3

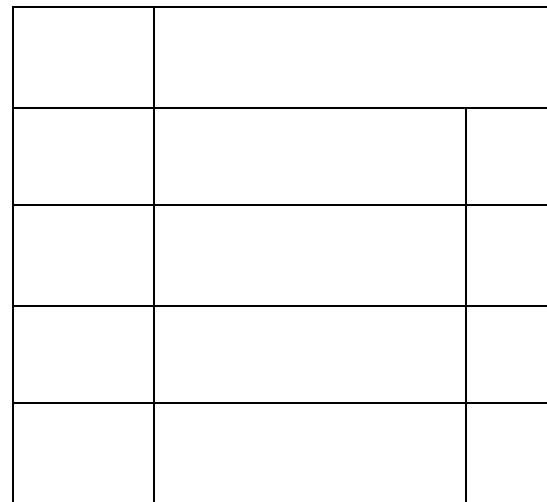
A placer au dos en venant du 20



Taille : 215 x 330

Panneau additionnel :

2



Taille : 215 x

Panneau additionnel :

4

Taille :



N° : IT-90/20-P2

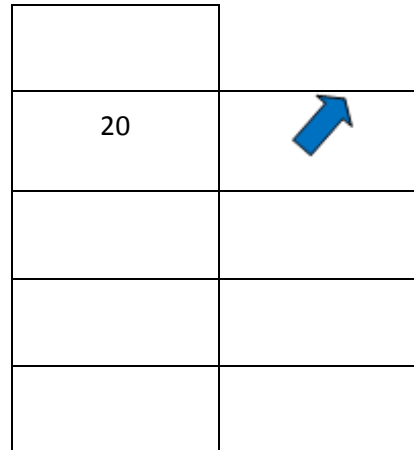
Balise une direction

Panneau additionnel :

Situation actuelle :

Type de poteau : poteau électrique  
Diamètre : cerclages  
Situation : agglomération  
Hauteur disponible :  
Type sol :  
Autres :

1



3

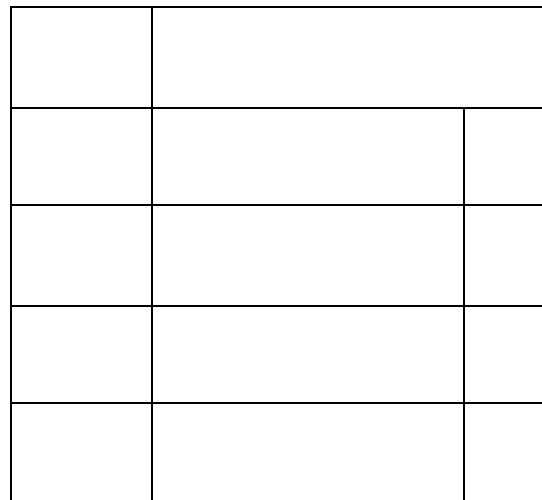
Réalisation :

Poteau existant	Nouveau Poteau
Rehausser Non	Hauteur (cm) : 183
Nb cm : .....	Douille : /Non
Hauteur libre à respecter (cm) : 150	Socle béton : Oui/
Cerclage	Hauteur libre à respecter (cm) : 150
Balisage local à replacer : Non	

Taille : 215 x 330

Panneau additionnel :

2



Panneau additionnel :

4



Taille : 215 x

Taille :

N° : IT-20/90-P1

Situation actuelle :

Type de poteau : signalétique routier

Diamètre : 76 cm

Situation : agglomération

Hauteur disponible : 220cm

Type sol :

Autres :

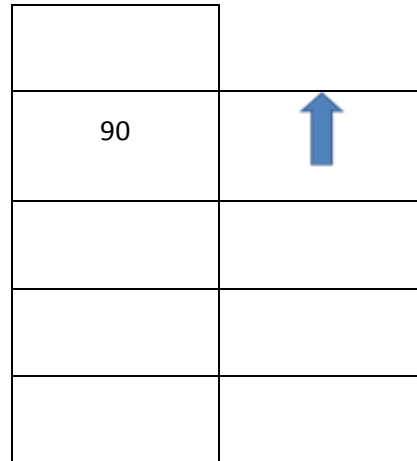
Réalisation :

Poteau existant	Nouveau Poteau
Rehausser : non	Hauteur (cm) : 183
Nb cm : .....	Douille : /Non
Hauteur libre à respecter (cm) : 150	Socle béton : Oui/
Balisage local à replacer : Non	Hauteur libre à respecter (cm) : 150

Balise une direction

Panneau additionnel :

1

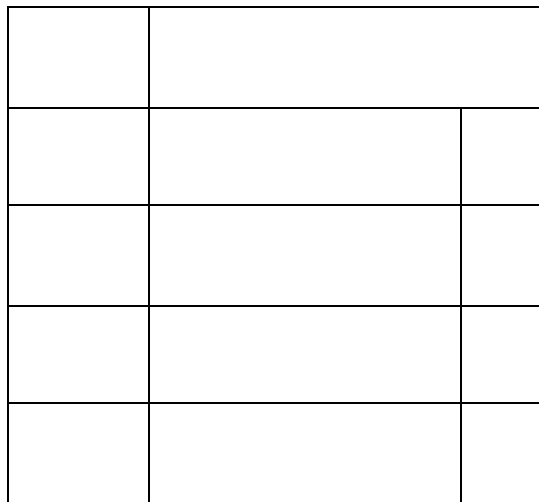


3

Taille : 215 x 330

Panneau additionnel :

2



Panneau additionnel :

4

Taille : 215 x

Taille :



N° : IT-1/26-P1

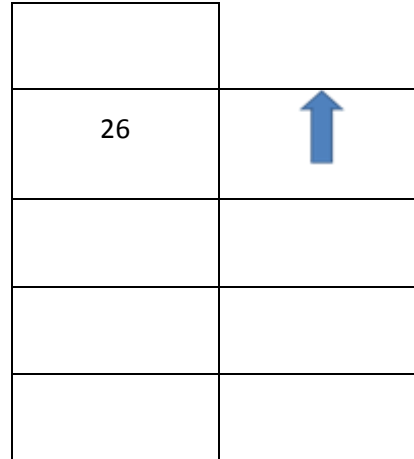
Balise une direction

Panneau additionnel :

Situation actuelle :

Type de poteau : miroir  
Diamètre : 76 mm  
Situation : Rase campagne -  
Hauteur disponible :  
Type sol :  
Autres :

1



3

Réalisation :

Poteau existant

Nouveau Poteau

Rehausser Non

Nb cm : .....

Hauteur libre à respecter  
(cm) : 150

Balisage local à replacer :  
Non

Hauteur (cm) : .....

Douille : Oui/Non

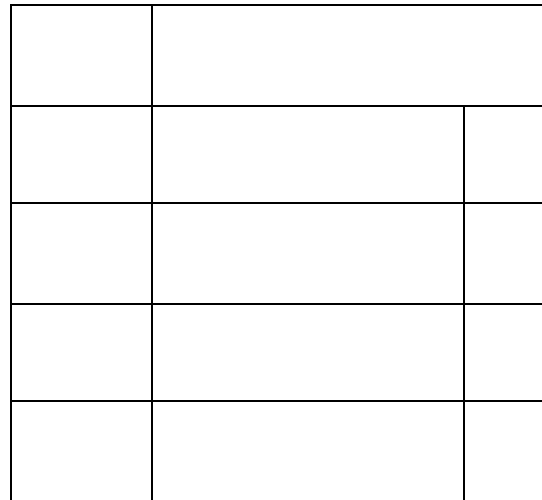
Socle béton : Oui/Non

Hauteur libre à respecter  
(cm) : .....

Taille : 215 x

Panneau additionnel :

2



Panneau additionnel :

4



Taille : 215 x

Taille :

N° : IT-1/26-P2

Balise une direction

Panneau additionnel :

Situation actuelle :

Type de poteau : signalétique routier

Diamètre : 76 mm

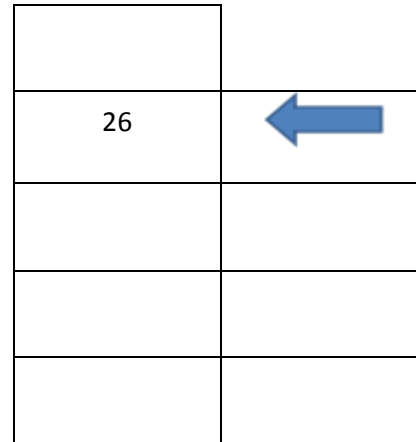
Situation : Rase campagne -

Hauteur disponible :

Type sol :

Autres :

1



3

Réalisation :

**Poteau existant**

**Nouveau Poteau**

Rehausser Non

Nb cm : .....

Hauteur libre à respecter (cm) : 150

Balisage local à replacer : Non

Hauteur (cm) : .....

Douille : Oui/Non

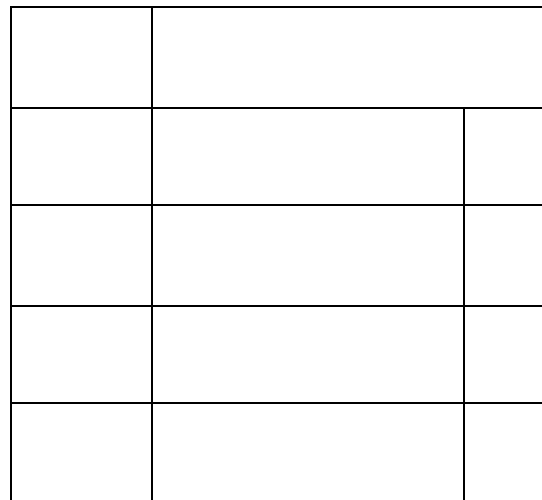
Socle béton : Oui/Non

Hauteur libre à respecter (cm) : .....

Taille : 215 x

Panneau additionnel :

2



Panneau additionnel :

4



Taille : 215 x

Taille :

N° : IT-1/26-P3

Balise une direction

Panneau additionnel :

Situation actuelle :

Type de poteau : signalétique routier

Diamètre : 76 mm

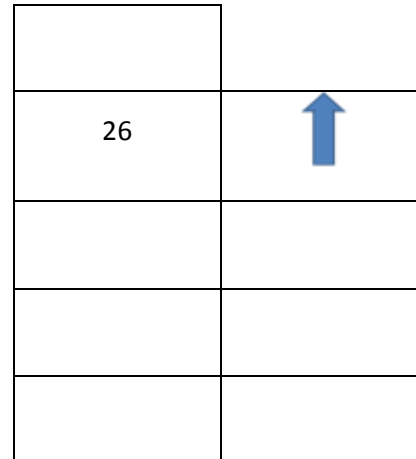
Situation : agglomération

Hauteur disponible :

Type sol :

Autres :

1



3

Réalisation :

**Poteau existant**

**Nouveau Poteau**

Rehausser Non

Nb cm : .....

Hauteur libre à respecter (cm) : 150

Balisage local à replacer : Non

Hauteur (cm) : .....

Douille : Oui/Non

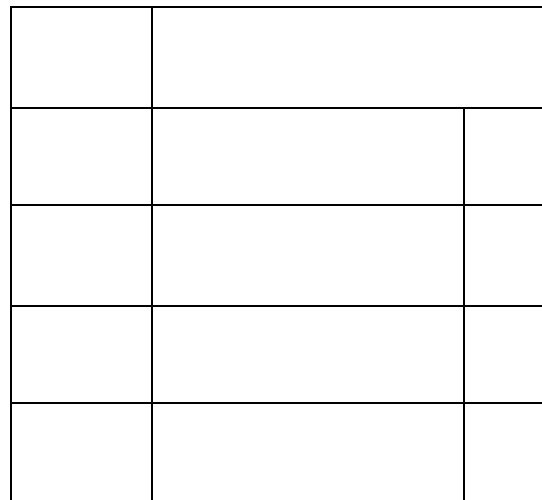
Socle béton : Oui/Non

Hauteur libre à respecter (cm) : .....

Taille : 215 x

Panneau additionnel :

2




Panneau additionnel :

4



Taille : 215 x

Taille :

<p>N° : IT-26/1-P1</p> <p><u>Situation actuelle :</u></p> <p>Type de poteau : signalétique routier  Diamètre : 51 mm  Situation : agglomération  Hauteur disponible :  Type sol :  Autres :</p>	<p>Balise une direction</p> <div style="border: 1px solid black; padding: 5px; margin: 10px 0;"> <span style="border: 1px solid black; border-radius: 50%; padding: 2px 6px;">1</span> <table border="1" style="width: 100%; height: 150px; margin-top: 10px;"> <tr> <td style="width: 50%; text-align: center; vertical-align: middle;">1</td> <td style="width: 50%; text-align: center; vertical-align: middle;"></td> </tr> <tr><td> </td><td> </td></tr> <tr><td> </td><td> </td></tr> <tr><td> </td><td> </td></tr> <tr><td> </td><td> </td></tr> </table> </div>	1										<p>Panneau additionnel :</p> <div style="border: 1px solid black; border-radius: 50%; width: 30px; height: 30px; margin: 10px auto; text-align: center; line-height: 30px;">3</div>
1												
<p><u>Réalisation :</u></p> <table style="width: 100%; border-collapse: collapse;"> <tr> <td style="width: 50%; text-align: center; color: red;"><b>Poteau existant</b></td> <td style="width: 50%; text-align: center;"><b>Nouveau Poteau</b></td> </tr> <tr> <td style="border-right: 1px solid black; padding: 5px;"> Rehausser Non  Nb cm : .....  Hauteur libre à respecter (cm) : actuelle  Balisage local à replacer : Non </td> <td style="padding: 5px;"> Hauteur (cm) : .....  Douille : Oui/Non  Socle béton : Oui/Non  Hauteur libre à respecter (cm) : ..... </td> </tr> </table>	<b>Poteau existant</b>	<b>Nouveau Poteau</b>	Rehausser Non Nb cm : ..... Hauteur libre à respecter (cm) : actuelle Balisage local à replacer : Non	Hauteur (cm) : ..... Douille : Oui/Non Socle béton : Oui/Non Hauteur libre à respecter (cm) : .....	<p>Panneau additionnel :</p> <div style="border: 1px solid black; border-radius: 50%; width: 30px; height: 30px; margin: 10px auto; text-align: center; line-height: 30px;">2</div> <div style="border: 1px solid black; width: 100%; height: 150px; margin-top: 10px;"></div>	<p>Taille : 215 x</p> <p>Panneau additionnel :</p> <div style="border: 1px solid black; border-radius: 50%; width: 30px; height: 30px; margin: 10px auto; text-align: center; line-height: 30px;">4</div>						
<b>Poteau existant</b>	<b>Nouveau Poteau</b>											
Rehausser Non Nb cm : ..... Hauteur libre à respecter (cm) : actuelle Balisage local à replacer : Non	Hauteur (cm) : ..... Douille : Oui/Non Socle béton : Oui/Non Hauteur libre à respecter (cm) : .....											
	<p>Taille : 215 x</p>	<p>Taille :</p>										

N° : IT-26/1-P2

Balise une direction

Panneau additionnel :

Situation actuelle :

Type de poteau :

Diamètre : mm

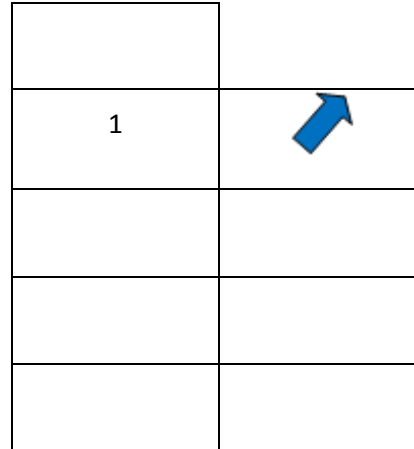
Situation : agglomération

Hauteur disponible :

Type sol : sol meuble

Autres :

1



3

Réalisation :

Poteau existant

Nouveau Poteau

Rehausser Non

Nb cm : .....

Hauteur libre à respecter (cm) : actuelle

Balisage local à replacer : Non

Hauteur (cm) : 183

Douille : /Non

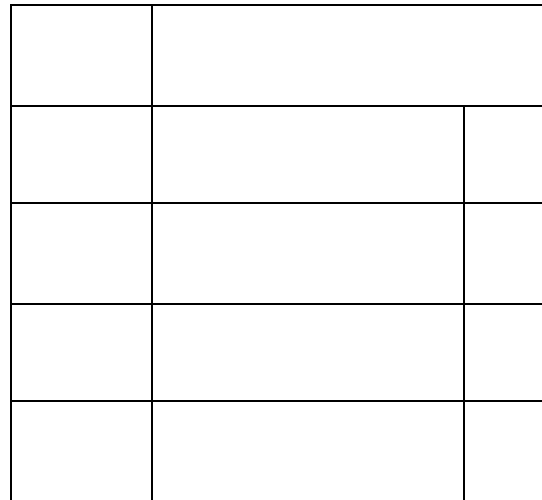
Socle béton : Oui/

Hauteur libre à respecter (cm) : 150

Taille : 215 x

Panneau additionnel :

2



Panneau additionnel :

4



Taille : 215 x

Taille :

N° : IT-26/1-P3

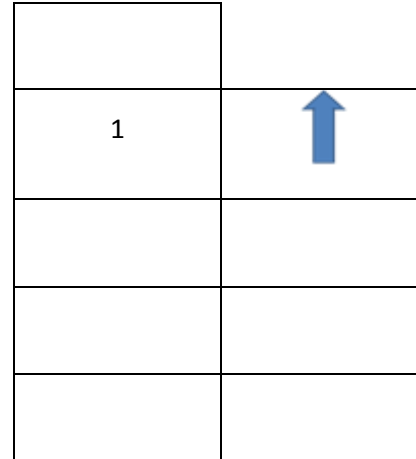
Balise une direction

Panneau additionnel :

Situation actuelle :

Type de poteau : poteau électrique  
Diamètre : cerclages  
Situation : agglomération  
Hauteur disponible : libre  
Type sol :  
Autres :

1



3

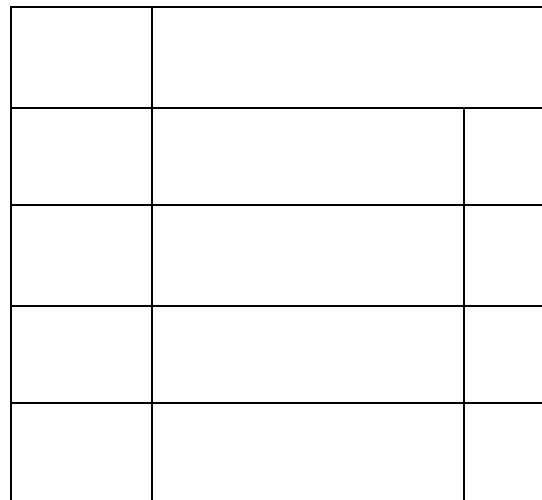
Réalisation :

Poteau existant	Nouveau Poteau
Rehausser Non	Hauteur (cm) : 183
Nb cm : .....	Douille : /Non
Hauteur libre à respecter (cm) : 150	Socle béton : Oui/
Balisage local à replacer : Non	Hauteur libre à respecter (cm) : 150

Taille : 215 x

Panneau additionnel :

2



Panneau additionnel :

4



Taille : 215 x

Taille :



